

САДРЖАЈ

1. РОБНИ ПРОМЕТ

- 1.1. Укупан број Јединствених царинских исправа од 1.1. до 30.06.2020.године
- 1.2. Укупан број електронски поднетих ЈЦИ од 1.1. до 30.06.2020.године
- 1.3. Укупан број поједностављених ЈЦИ по царинарницама од 1.1. до 30.06.2020.године
- 1.4. Укупан број поједностављених ЈЦИ од 1.1. до 30.06.2020.године
- 1.5. Укупан број прегледа од 1.1. до 30.06.2020.године
- 1.6. Спољнотрговинска размена са суседним земљама од 1.1. до 30.06.2020.године
- 1.7. Увоз робе по намени изражен у нето тежини од 1.1. до 30.06.2020.године
- 1.9. Увоз робе по намени изражен у вредности од 1.1. до 30.06.2020.године
- 1.9. Преглед података о акцизним робама изражен у нето тежини од 1.1. до 30.06.2020.године
- 1.10. Највећи увоз робе по нето тежини од 1.1. до 30.06.2020.године
- 1.11. Највећи увоз робе по вредности од 1.1. до 30.06.2020.године
- 1.12. Највећи извоз робе по нето тежини од 1.1. до 30.06.2020.године
- 1.13. Највећи извоз робе по вредности од 1.1. до 30.06.2020.године
- 1.14. Највећи увоз робе по земљи отпреме рангиран по вредности од 1.1. до 30.06.2020.године

2. ТРАНЗИТ

- 2.1. Укупан број транзитних докумената од 1.1. до 30.06.2020.године
- 2.2. Укупан број транзитних докумената по царинарницама од 1.1. до 30.06.2020.године
- 2.3. Број транзитних докумената по врстама саобраћаја од 1.1. до 30.06.2020.године

1.1. УКУПАН БРОЈ ЈЕДИНСТВЕНИХ ЦАРИНСКИХ ИСПРАВА ¹⁾
ОД 1.1.2020. ДО 30.06.2020. ГОДИНЕ

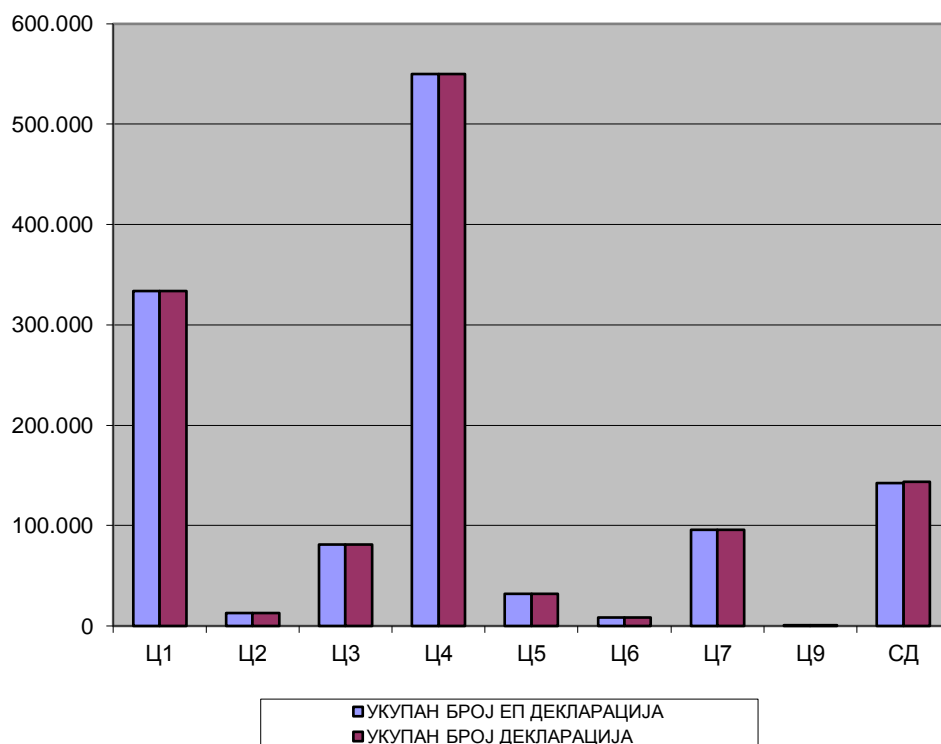
ЦАРИНАРНИЦА	ВРСТА ИСПРАВЕ	Ц1	Ц2	Ц3	Ц4	Ц5	Ц6	Ц7	Ц9	УКУПНО
БЕОГРАД	ЈЦИ	105.762	5.776	18.579	274.762	4.534	3.287	41.282	405	454.387
	НАИМЕНОВАЊА	214.079	12.975	84.864	1.354.337	9.097	17.102	97.572	15.503	1.805.529
КЛАДОВО	ЈЦИ	4.715	86	476	4.552	362	68	1.396	8	11.663
	НАИМЕНОВАЊА	5.890	197	958	13.806	720	173	1.485	8	23.237
ДИМИТРОВГРАД	ЈЦИ	628	52	4.038	8.081	146	35	1.522	0	14.502
	НАИМЕНОВАЊА	2.526	53	7.375	21.376	1.419	41	1.537	0	34.327
КРАЉЕВО	ЈЦИ	19.531	221	1.660	18.411	996	207	2.601	39	43.666
	НАИМЕНОВАЊА	37.914	440	4.905	43.926	5.079	572	3.079	95	96.010
НИШ	ЈЦИ	27.539	445	9.412	32.319	5.139	504	3.963	143	79.464
	НАИМЕНОВАЊА	48.314	2.221	58.506	136.083	21.902	967	4.545	492	273.030
КРАГУЈЕВАЦ	ЈЦИ	32.646	1.108	9.916	22.127	4.529	407	12.011	15	82.759
	НАИМЕНОВАЊА	68.602	1.245	18.397	51.989	13.273	1.619	14.453	231	169.809
НОВИ САД	ЈЦИ	41.804	1.770	5.518	52.239	2.683	919	7.863	16	112.812
	НАИМЕНОВАЊА	72.352	3.069	13.553	153.842	7.732	4.288	13.214	16	268.066
СОМБОР	ЈЦИ	8.245	1.446	935	4.073	766	1.337	1.630	0	18.432
	НАИМЕНОВАЊА	12.542	3.502	2.404	8.886	3.206	4.496	3.783	0	38.819
ВРШАЦ	ЈЦИ	5.229	119	2.124	7.146	509	25	562	8	15.722
	НАИМЕНОВАЊА	9.647	120	2.544	11.598	2.340	101	657	12	27.019
ЗРЕЊАНИН	ЈЦИ	11.560	836	2.866	7.139	2.039	548	1.464	0	26.452
	НАИМЕНОВАЊА	14.677	1.365	11.370	21.971	12.591	2.337	29.869	0	94.180
СУБОТИЦА	ЈЦИ	15.377	238	12.349	52.097	3.257	207	13.844	42	97.411
	НАИМЕНОВАЊА	27.593	270	24.115	150.269	34.963	397	16.055	49	253.711
ШАБАЦ	ЈЦИ	35.892	556	7.742	45.993	4.184	418	5.243	9	100.037
	НАИМЕНОВАЊА	58.109	716	21.454	85.533	11.940	1.001	8.152	28	186.933
КРУШЕВАЦ	ЈЦИ	14.294	306	1.457	12.047	1.431	206	1.160	12	30.913
	НАИМЕНОВАЊА	20.658	646	4.611	24.310	3.004	917	1.684	12	55.842
УЖИЦЕ	ЈЦИ	10.778	255	3.960	9.210	1.489	168	1.505	41	27.406
	НАИМЕНОВАЊА	23.882	653	6.810	17.090	4.325	207	2.731	224	55.922
УКУПНО ЈЦИ		334.000	13.214	81.032	550.196	32.064	8.336	96.046	738	1.115.626
УКУПНО НАИМЕНОВАЊА		616.785	27.472	261.866	2.095.016	131.591	34.218	198.816	16.670	3.382.434

ЗНАЧЕЊЕ СКРАЋЕНИЦА:

- Ц1-ИЗВОЗ РОБЕ
- Ц2-ПРИВРЕМЕНИ ИЗВОЗ РОБЕ
- Ц3-ПОНОВНИ ИЗВОЗ РОБЕ
- Ц4-СТАВЉАЊЕ РОБЕ У СЛОБОДАН ПРОМЕТ (УВОЗ РОБЕ)
- Ц5-ПРИВРЕМЕНИ УВОЗ РОБЕ
- Ц6-ПОНОВНИ УВОЗ РОБЕ
- Ц7-ЦАРИНСКО СКЛАДИШТЕЊЕ РОБЕ
- Ц9-ПРЕРАДА РОБЕ ПОД ЦАРИНСКОМ КОНТРОЛОМ И УНИШТЕЊЕ РОБЕ

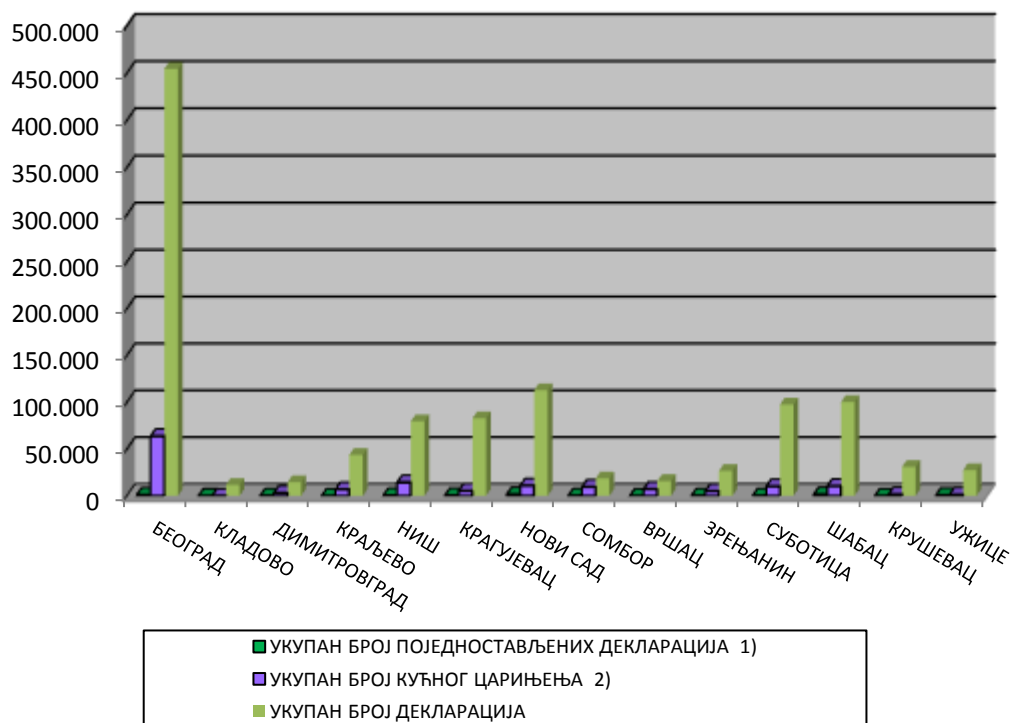
**1.2. УКУПАН БРОЈ ЕЛЕКТРОНСКИ ПОДНЕТИХ ЈЦИ
ОД 1.1.2020. ДО 30.06.2020. ГОДИНЕ**

ВРСТА ИСПРАВЕ	УКУПАН БРОЈ ЕП ДЕКЛАРАЦИЈА	УКУПАН БРОЈ ДЕКЛАРАЦИЈА	(%)
Ц1	333.962	334.000	99,99
Ц2	13.214	13.214	100,00
Ц3	81.032	81.032	100,00
Ц4	550.047	550.196	99,97
Ц5	32.064	32.064	100,00
Ц6	8.323	8.336	99,84
Ц7	96.046	96.046	100,00
Ц9	738	738	100,00
СД	142.594	143.550	99,33
УКУПНО:	1.258.020	1.259.176	99,91



1.3. УКУПАН БРОЈ ПОЈЕДНОСТАВЉЕНИХ ЈЦИ ПО ЦАРИНАРНИЦАМА ОД 1.1.2020. ДО 30.06.2020. ГОДИНЕ

ЦАРИНАРНИЦА	УКУПАН БРОЈ ПОЈЕДНОСТАВЉЕНИХ ДЕКЛАРАЦИЈА ¹⁾	УКУПАН БРОЈ КУЋНОГ ЦАРИЊЕЊА ²⁾	УКУПАН БРОЈ ДЕКЛАРАЦИЈА
БЕОГРАД	1.005	63.738	454.387
КЛАДОВО	24	0	11.663
ДИМИТРОВГРАД	62	3.035	14.502
КРАЉЕВО	10	6.902	43.666
НИШ	550	14.253	79.464
КРАГУЈЕВАЦ	521	5.296	82.759
НОВИ САД	1.433	10.927	112.812
СОМБОР	64	9.506	18.432
ВРШАЦ	0	7.221	15.722
ЗРЕЊАНИН	208	5.012	26.452
СУБОТИЦА	228	10.072	97.411
ШАБАЦ	1.606	10.440	100.037
КРУШЕВАЦ	14	1.505	30.913
УЖИЦЕ	771	1.304	27.406
УКУПНО:	6.496	149.211	1.115.626

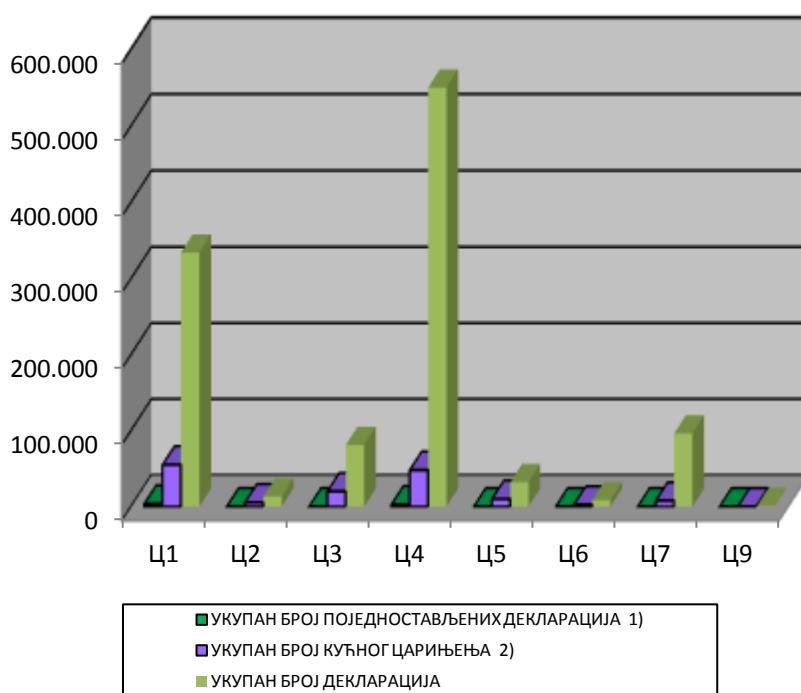


¹⁾ Примењује се од 01.06.2009. године

²⁾ Примењује се од 01.06.2011. године

**1.4. УКУПАН БРОЈ ПОЈЕДНОСТАВЉЕНИХ ЈЦИ
ОД 1.1.2020. ДО 30.06.2020. ГОДИНЕ**

БРСТА ИСПРАВЕ	УКУПАН БРОЈ ПОЈЕДНОСТАВЉЕНИХ ДЕКЛАРАЦИЈА 1)	УКУПАН БРОЈ КУЋНОГ ЦАРИЊЕЊА 2)	УКУПАН БРОЈ ДЕКЛАРАЦИЈА
Ц1	3.707	55.189,00	334.000
Ц2	1	5.389,00	13.214
Ц3	0	19.981,00	81.032
Ц4	2.788	48.196,00	550.196
Ц5	0	10.070,00	32.064
Ц6	0	2.542,00	8.336
Ц7	0	7.848,00	96.046
Ц9	0	0,00	738
УКУПНО:	6.496	149.215	1.115.626



1) Примењује се од 01.06.2009. године

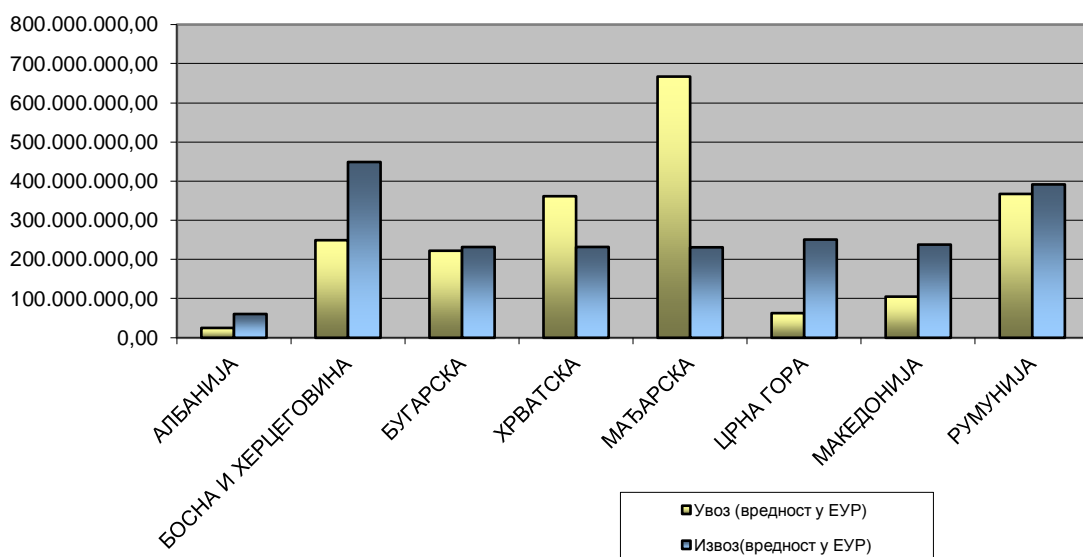
2) Примењује се од 01.06.2011. године

**1.5. УКУПАН БРОЈ ПРЕГЛЕДА
ОД 1.1.2020. ДО 30.06.2020. ГОДИНЕ**

ЦАРИНАРНИЦА	ЏИ/ВРСТА ИСПРАВЕ	Ц1	Ц2	Ц3	Ц4	Ц5	Ц6	Ц7	Ц9	УКУПНО
БЕОГРАД	БРОЈ ДОКУМЕНАТА	105.762	5.776	18.579	274.762	4.534	3.287	41.282	405	454.387
	БРОЈ ПРЕГЛЕДА	5.948	107	1.265	32.625	157	255	2.179	6	42.542
	%	5,62	1,85	6,81	11,87	3,46	7,76	5,28	1,48	9,36
КЛАДОВО	БРОЈ ДОКУМЕНАТА	4.715	86	476	4.552	362	68	1.396	8	11.663
	БРОЈ ПРЕГЛЕДА	110	2	11	1.044	10	3	73	0	1.253
	%	2,33	2,33	2,31	22,93	2,76	4,41	5,23	0,00	10,74
ДИМИТРОВГРАД	БРОЈ ДОКУМЕНАТА	628	52	4.038	8.081	146	35	1.522	0	14.502
	БРОЈ ПРЕГЛЕДА	19	6	53	1.018	29	4	92	0	1.221
	ПРОЦЕНАТ	3	12	1	13	20	11	6	0	8,42
КРАЉЕВО	БРОЈ ДОКУМЕНАТА	19.531	221	1.660	18.411	996	207	2.601	39	43.666
	БРОЈ ПРЕГЛЕДА	672	18	93	3.477	92	21	251	2	4.626
	%	3,44	8,14	5,60	18,89	9,24	10,14	9,65	5,13	10,59
НИШ	БРОЈ ДОКУМЕНАТА	27.539	445	9.412	32.319	5.139	504	3.963	143	79.464
	БРОЈ ПРЕГЛЕДА	951	34	152	3.653	99	32	143	5	5.069
	%	3,45	7,64	1,61	11,30	1,93	6,35	3,61	3,50	6,38
КРАГУЈЕВАЦ	БРОЈ ДОКУМЕНАТА	32.646	1.108	9.916	22.127	4.529	407	12.011	15	82.759
	БРОЈ ПРЕГЛЕДА	2.211	19	247	3.860	146	17	451	14	6.965
	%	6,77	1,71	2,49	17,44	3,22	4,18	3,75	93,33	8,42
НОВИ САД	БРОЈ ДОКУМЕНАТА	41.804	1.770	5.518	52.239	2.683	919	7.863	16	112.812
	БРОЈ ПРЕГЛЕДА	2.571	45	150	12.426	92	57	487	3	15.831
	%	6,15	2,54	2,72	23,79	3,43	6,20	6,19	18,75	14,03
СОМБОР	БРОЈ ДОКУМЕНАТА	8.245	1.446	935	4.073	766	1.337	1.630	0	18.432
	БРОЈ ПРЕГЛЕДА	560	37	15	376	85	33	37	0	1.143
	%	6,79	2,56	1,60	9,23	11,10	2,47	2,27	0,00	6,20
ВРШАЦ	БРОЈ ДОКУМЕНАТА	5.229	119	2.124	7.146	509	25	562	8	15.722
	БРОЈ ПРЕГЛЕДА	418	2	71	469	11	2	21	6	1.000
	%	7,99	1,68	3,34	6,56	2,16	8,00	3,74	0,00	6,36
ЗРЕЊАНИН	БРОЈ ДОКУМЕНАТА	11.560	836	2.866	7.139	2.039	548	1.464	0	26.452
	БРОЈ ПРЕГЛЕДА	854	12	106	618	105	14	95	0	1.804
	%	7,39	1,44	3,70	8,66	5,15	2,55	6,49	0,00	6,82
СУБОТИЦА	БРОЈ ДОКУМЕНАТА	15.377	238	12.349	52.097	3.257	207	13.844	42	97.411
	БРОЈ ПРЕГЛЕДА	1.476	3	163	26.338	56	6	542	20	28.604
	%	9,60	1,26	1,32	50,56	1,72	2,90	3,92	0,00	29,36
ШАБАЦ	БРОЈ ДОКУМЕНАТА	35.892	556	7.742	45.993	4.184	418	5.243	9	100.037
	БРОЈ ПРЕГЛЕДА	1.057	14	226	12.572	78	11	287	0	14.245
	%	2,94	2,52	2,92	27,33	1,86	2,63	5,47	0,00	14,24
КРУШЕВАЦ	БРОЈ ДОКУМЕНАТА	14.294	306	1.457	12.047	1.431	206	1.160	12	30.913
	БРОЈ ПРЕГЛЕДА	794	2	50	2.014	33	6	62	12	2.973
	%	5,55	0,65	3,43	16,72	2,31	2,91	5,34	0,00	9,62
УЖИЦЕ	БРОЈ ДОКУМЕНАТА	10.778	255	3.960	9.210	1.489	168	1.505	41	27.406
	БРОЈ ПРЕГЛЕДА	296	12	65	1.697	45	12	92	1	2.220
	%	2,75	4,71	1,64	18,43	3,02	7,14	6,11	2,44	8,10

1.6 СПОЉНОТРГОВИНСКА РАЗМЕНА РОБЕ СА СУСЕДНИМ ЗЕМЉАМА ^{1) 2) 3)}
ОД 1.1.2020. ДО 30.06.2020. ГОДИНЕ

ЗЕМЉА	УВОЗ		ИЗВОЗ	
	НЕТО МАСА У КГ	ВРЕДНОСТ У ЕУР	НЕТО МАСА У КГ	ВРЕДНОСТ У ЕУР
АЛБАНИЈА	79.910.060,39	25.164.994,11	189.370.137,64	60.723.701,69
БОСНА И ХЕРЦЕГОВИНА	591.659.460,59	249.249.382,57	889.513.633,42	448.946.965,58
БУГАРСКА	422.289.775,20	222.329.184,09	467.752.163,51	231.812.192,79
ХРВАТСКА	395.807.913,94	361.577.669,25	383.947.973,63	231.996.107,72
МАЂАРСКА	591.875.390,65	667.127.613,75	353.978.729,08	231.105.232,25
ЦРНА ГОРА	87.651.760,48	62.940.619,14	399.178.192,94	250.881.808,70
МАКЕДОНИЈА	148.327.875,82	105.091.478,87	473.133.688,47	237.995.987,54
РУМУНИЈА	1.023.643.091,45	367.386.113,79	1.672.922.893,58	391.700.278,12



- ¹⁾ Подаци обухватају Ц4-стављање робе у слободан промет(редован увоз робе) и Ц1-извоз робе(редован извоз робе)
²⁾ За обрачун вредности коришћена је царинска вредност код Ц4, а фактурна вредност код Ц1
³⁾ Без података за АПКМ

**1.7. УВОЗ РОБЕ ПО НАМЕНИ ИЗРАЖЕН У НЕТО ТЕЖИНИ ^{1) 2)}
ОД 1.1.2020. ДО 30.06.2020. ГОДИНЕ**

ЦАРИНАРНИЦА	ОПРЕМА	СИРОВИНЕ И РЕПРОДУКЦИЈА	ШИРОКА ПОТРОШЊА	РЕЗЕРВНИ ДЕЛОВИ	ХЕМИКАЛИЈЕ И РЕАГЕНСИ	ОСТАЛО	УКУПНО КГ
БЕОГРАД	88.766.047,32	409.880.723,27	1.022.134.913,96	1.546.019,47	2.180,09	117.393,75	1.522.447.277,86
КЛАДОВО	9.755.690,50	420.359.087,40	80.168.753,12	582.774,86	0,00	139.946,40	511.006.252,28
ДИМИТРОВГРАД	1.270.344,41	13.251.489,68	121.200.632,01	193.200,09	0,00	9.072,00	135.924.738,19
КРАЉЕВО	7.430.041,41	63.225.253,21	101.236.356,39	59.984,69	0,00	5.075,10	171.956.710,80
НИШ	11.685.909,59	90.962.351,51	194.897.362,12	249.707,13	0,00	384.118,51	298.179.448,86
КРАГУЈЕВАЦ	43.356.579,94	1.258.991.010,26	238.076.892,49	2.313.256,89	0,00	706.875,10	1.543.444.614,68
НОВИ САД	18.670.551,65	179.856.199,55	779.708.037,24	297.890,86	219,64	7.395,43	978.540.294,37
СОМБОР	1.287.628,82	20.813.225,51	28.978.875,64	26.424,97	0,00	21.840,00	51.127.994,94
ВРШАЦ	594.941,51	34.193.806,35	71.211.999,36	8.417,74	13,95	98.735,00	106.107.913,91
ЗРЕЊАНИН	3.884.223,69	47.264.655,67	18.689.334,18	247.859,52	0,00	11.755,20	70.097.828,26
СУБОТИЦА	13.894.091,68	85.588.989,50	237.416.870,47	152.639,10	0,00	30.636,00	337.083.226,75
ШАБАЦ	16.048.783,31	220.742.609,90	430.772.426,54	1.349.340,14	0,00	82.612,61	668.995.772,50
КРУШЕВАЦ	5.490.608,23	119.981.094,24	42.933.844,42	151.835,87	1.000,00	22.160,00	168.580.542,76
УЖИЦЕ	5.240.084,92	83.041.075,20	105.071.032,52	487.682,62	0,00	3.738,80	193.843.614,06
УКУПНО КГ	227.375.526,98	3.048.151.571,25	3.546.830.446,65	7.667.033,95	3.413,68	1.641.353,90	6.757.336.230,22

¹⁾ Подаци обухватају Ц4 - стављање робе у слободан промет (редован увоз робе)

²⁾ Без података за АПКМ

1.8. УВОЗ РОБЕ ПО НАМЕНИ ИЗРАЖЕН У ВРЕДНОСТИ ^{1) 2) 3)}
ОД 1.1.2020. ДО 30.06.2020. ГОДИНЕ

ЦАРИНАРНИЦА	ОПРЕМА	СИРОВИНЕ И РЕПРОДУКЦИЈА	ШИРОКА ПОТРОШЊА	РЕЗЕРВНИ ДЕЛОВИ	ХЕМИКАЛИЈЕ И РЕАГЕНСИ	ОСТАЛО	УКУПНО РСД
БЕОГРАД	56.293.234.695,69	112.589.275.768,60	362.163.022.582,29	6.277.832.183,76	7.839.043,47	39.550.664,08	537.370.754.937,89
КЛАДОВО	4.683.529.674,72	17.409.924.786,80	3.004.156.777,17	749.594.386,70	0,00	17.598.846,58	25.864.804.471,97
ДИМИТРОВГРАД	311.266.539,28	2.188.132.786,31	10.401.728.954,64	118.901.221,31	0,00	2.208.862,27	13.022.238.363,81
КРАЉЕВО	3.018.095.019,21	12.726.325.829,62	15.357.816.540,06	169.884.513,10	0,00	7.175.350,82	31.279.297.252,81
НИШ	4.391.931.477,31	27.087.110.052,32	19.910.198.465,17	468.563.351,96	0,00	62.513.973,96	51.920.317.320,72
КРАГУЈЕВАЦ	3.785.237.127,28	35.778.843.655,14	17.434.141.949,44	1.392.765.404,64	0,00	41.537.579,35	58.432.525.715,85
НОВИ САД	4.401.307.179,97	20.169.874.408,48	66.997.202.535,59	486.848.829,05	98.685,48	4.381.028,41	92.059.712.666,98
СОМБОР	584.799.732,62	7.446.865.013,24	1.198.379.713,29	110.530.934,82	0,00	284.020,48	9.340.859.414,45
ВРШАЦ	590.686.516,57	9.535.061.834,48	6.789.595.663,27	53.292.436,64	1.870.786,08	15.604.348,14	16.986.111.585,18
ЗРЕЊАНИН	8.233.778.421,52	11.739.501.886,74	2.425.981.431,25	419.387.771,19	0,00	5.658.455,15	22.824.307.965,85
СУБОТИЦА	4.332.765.114,33	44.126.587.528,74	30.745.038.291,18	578.973.245,67	0,00	7.851.293,94	79.791.215.473,86
ШАБАЦ	4.841.840.143,09	30.146.697.713,70	32.451.172.761,26	728.572.476,68	0,00	5.525.476,32	68.173.808.571,05
КРУШЕВАЦ	2.250.327.449,47	12.894.717.622,93	5.814.550.913,70	347.954.673,38	198.559,58	1.636.707,23	21.309.385.926,29
УЖИЦЕ	1.917.801.066,13	6.842.599.497,50	6.243.652.622,24	218.014.746,10	0,00	371.842,49	15.222.439.774,46
УКУПНО РСД	99.636.600.157,19	350.681.518.384,60	580.936.639.200,55	12.121.116.175,00	10.007.074,61	211.898.449,22	1.043.597.779.441,17

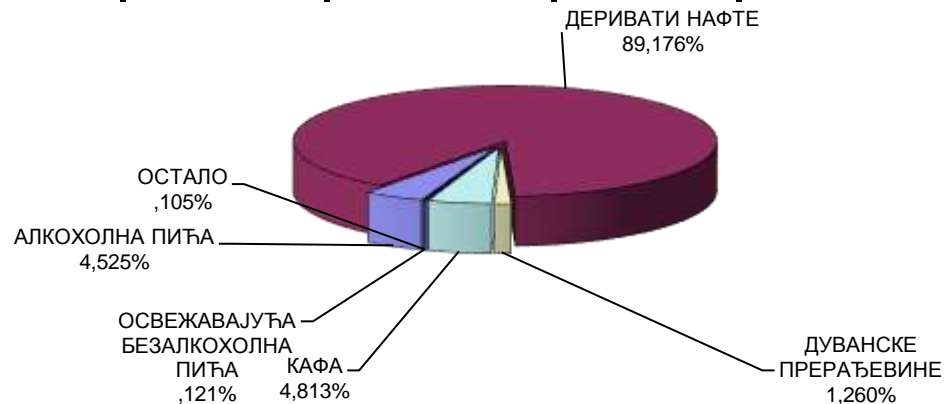
¹⁾ Подаци обухватају Ц4 - стављање робе у слободан промет (редован увоз робе)

²⁾ За обрачун вредности коришћена је царинска вредност

³⁾ Без података за АПКМ

**1.9. ПРЕГЛЕД ПОДАТАКА О АКЦИЗНИМ РОБАМА ИЗРАЖЕН У НЕТО ТЕЖИНИ ¹⁾
ОД 1.1.2020. ДО 30.06.2020. ГОДИНЕ**

ЦАРИНАРНИЦА	АЛКОХОЛНА ПИЋА	ДЕРИВАТИ НАФТЕ	ДУВАНСКЕ ПРЕРАЂЕВИНЕ	КАФА	ОСВЕЖАВАЈУЋА БЕЗАЛКОХОЛНА ПИЋА	ОСТАЛО	УКУПНО КГ
БЕОГРАД	5.041.502,21	73.372.589,68	1.119.617,08	9.585.690,70	434.591,54	344.519,63	89.898.510,84
КЛАДОВО	0,00	178.130,00	0,00	0,00	0,00	0,00	178.130,00
ДИМИТРОВГРАД	0,00	2.822.380,86	0,00	0,00	0,00	351,00	2.822.731,86
КРАЉЕВО	50.416,40	333.198,88	0,00	143.823,00	0,00	0,00	527.438,28
НИШ	95.431,60	21.414.004,82	3.066.952,57	518.637,38	0,00	1.824,12	25.096.850,49
КРАГУЈЕВАЦ	958,40	51.989.962,80	0,00	0,00	0,00	0,00	51.990.921,20
НОВИ САД	10.215.142,12	169.736.884,37	0,00	1.925.640,94	861,72	41.213,82	181.919.742,97
СОМБОР	1.097.244,47	1.425.458,00	0,00	0,00	0,00	0,00	2.522.702,47
ВРШАЦ	0,00	9,40	0,00	0,00	0,00	0,00	9,40
ЗРЕЊАНИН	9.900,00	127.898,00	0,00	0,00	0,00	0,00	137.798,00
СУБОТИЦА	66.617,40	12.518.237,30	553.149,42	15.309,07	55,50	1.580,00	13.154.948,69
ШАБАЦ	433.107,40	955.196,13	0,00	3.805.115,79	19.774,20	5.403,84	5.218.597,36
КРУШЕВАЦ	36,00	464.909,37	0,00	313.585,27	0,00	0,00	778.530,64
УЖИЦЕ	18.072,00	214.931,17	0,00	1.800.927,10	0,00	0,00	2.033.930,27
УКУПНО КГ	17.028.428,00	335.553.790,78	4.739.719,07	18.108.729,25	455.282,96	394.892,41	376.280.842,47



¹⁾ Подаци обухватају Ц4 - стављање робе у слободан промет (редован увоз робе)

**1.10. НАЈВЕЋИ УВОЗ РОБЕ ПО НЕТО ТЕЖИНИ ^{1) 2)}
ОД 1.1.2020. ДО 30.6.2020. ГОДИНЕ**

РЕДНИ БРОЈ	ТАРИФНИ БРОЈ	ТРГОВАЧКИ НАЗИВ РОБЕ	НЕТО МАСА У КГ
1	2601	Руде гвожђа и концентрати	748.700.073,50
2	3102	Азотна ђубрива, минерална или хемијска	381.107.329,19
3	2710	Уља добијена од нафте и битуменозних минерала	354.318.812,23
4	2510	Природни калцијум фосфати, природни алуминијум калцијум фосфати и фосфатна креда	312.227.563,00
5	2704	Кокс од каменог угља, мрког угља, лигнита или тресета	258.052.234,36
6	3105	Минерална или хемијска ђубрива	206.976.017,57
7	2523	Цемент	195.249.243,55
8	2807	Сумпорна киселина; олеум	144.073.341,36
9	2702	Мрки угаљ и лигнит	126.264.577,00
10	2701	Камени угаљ, укључујући и брикете разних облика каменог угља	109.483.376,00
11	8703	Путнички аутомобили	91.364.891,54
12	2501	Со	87.238.770,94
13	4707	Хартија или картон за поновну прераду, отпаци и остаци	86.729.906,07
14	7213	Топло ваљана жица у котуровима, од гвожђа или нелегираног челика	85.860.523,45
15	4407	Дрво буково дебљине веће од 6 мм	84.894.788,85
16	7208	Топло ваљани лим од гвожђа, непревучени	70.488.451,17
17	3901	Полимери етилена	68.605.741,90
18	6907	Керамичке плочице за поплочавање иоблагање	67.083.626,39
19	4810	Хартија и картон са премазом	64.445.869,01
20	4410	Плоче, иверице	63.672.733,31

¹⁾ Подаци обухватају Ц4 - стављање робе у слободан промет (редован увоз робе)

²⁾ Без података за АПКМ

1.11. НАЈВЕЋИ УВОЗ РОБЕ ПО ВРЕДНОСТИ ^{1) 2) 3)}
ОД 1.1.2020. ДО 30.6.2020. ГОДИНЕ

РЕДНИ БРОЈ	ТАРИФНИ БРОЈ	ТРГОВАЧКИ НАЗИВ РОБЕ	ВРЕДНОСТ У ЕУР
1	2709	Нафта сирова	348.124.757,80
2	3004	Лекови који се састоје од помешаних или непомешаних производа припремљени и одмерени за продају на мало	316.195.455,90
3	2711	Нафтни гасови и остали гасовити угљоводоници	289.183.094,57
4	8703	Путнички аутомобили	279.805.561,35
5	8517	Телефонски апарати, видеофони	190.456.034,87
6	2710	Уља добијена од нафте и битуменозних минерала	158.562.621,39
7	9301	Војно оружје, осим револвера,пиштоља и оружје из тар.броја 9307	118.794.404,94
8	8544	Изолована жица, каблови, оптички каблови	111.397.805,38
9	3002	Људска крв; Животињска крв припремљена за употребу у терапеутске профилактичке или дијагностичке сврхе; Антисеруми и остале фракције крви и модификовани ...имнолошки производи, било да су добијени путем биотехнолошких процеса или не; Вакцине, токсини, културе микроорганизама и сл.	96.922.813,26
10	8471	Машине за аутоматску обраду података	90.045.894,77
11	2716	Електрична енергија	83.638.753,62
12	2601	Руде гвожђа и концентрати	79.336.774,11
13	3102	Азотна ђубрива, минерална или хемијска	77.766.603,56
14	2603	Руде бакра и концентрати	76.882.104,68
15	8421	Центрифуге,укључујући машине за центрифугално сушење;уређаји за филтрирање и пречишћавање течности и гасова	75.578.627,86
16	8704	Моторна возила за превоз робе	74.985.202,96
17	3808	Инсектициди, родентициди, фунгициди и хербициди, паковања за продају на мало	72.457.621,84
18	8479	Машине и механички уређаји са посебним функцијама, непоменуте нити обухваћене на другом месту у 84. глави	71.120.390,72
19	8701	Трактори и друмски тегљачи	70.436.026,42
20	3901	Полимери етилена	67.729.905,77

¹⁾ Подаци обухватају Ц4 - стављање робе у слободан промет (редован увоз робе)

²⁾ За обрачун вредности коришћена је царинска вредност

³⁾ Без података за АПКМ

**1.12. НАЈВЕЋИ ИЗВОЗ РОБЕ ПО НЕТО ТЕЖИНИ ^{1) 2)}
ОД 1.1.2020. ДО 30.6.2020. ГОДИНЕ**

РЕДНИ БРОЈ	ТАРИФНИ БРОЈ	ТРГОВАЧКИ НАЗИВ РОБЕ	НЕТО МАСА У КГ
1	1005	Кукуруз	1.801.088.712,87
2	7208	Топло ваљани лим од гвожђа, непревучени	368.407.018,52
3	1001	Пшеница и наполица	240.046.298,00
4	2710	Уља добијена од нафте и битуменозних минерала	234.359.885,02
5	6904	Керамичке зидарске опеке, блокови за подове, блокови	219.762.683,54
6	3105	Минерална или хемијска ђубрива	160.966.934,94
7	2517	Облуци, шљунак, крупни белуци	156.109.886,36
8	3214	Стаклорезачки кит, калемарски кит, смолни малтери, масе за заптивање и остали китови	147.232.130,97
9	2309	Производи који се употребљавају за исхрану животиња	139.305.839,91
10	1201	Соја у зрну, укључујући ломљену или дробљену	114.162.158,64
11	2202	Вода, укључујући минералну воду и газирану воду са додатком шећера или других средстава	111.672.904,71
12	0811	Воће некувано, кувано, смрзнуто, јагодичасто	111.600.243,53
13	7204	Отпаци и остаци од гвожђа или челика; отпадни инготи	109.401.292,50
14	0808	Јабукe, крушке и дуње, свеже	97.633.407,58
15	6905	Црепови, делови димњака, украси и остали производи за грађевинарство, од керамике	89.241.991,86
16	2713	Кокс и битумен	83.569.210,00
17	2523	Цемент	79.772.679,00
18	4407	Дрво буково дебљине веће од 6 мм	72.881.983,26
19	1101	Брашно од пшенице или наполице	68.749.792,00
20	7209	Хладно ваљани лимови од гвожђа, непревучени	65.709.278,30

¹⁾ Подаци обухватају Ц1 - извоз робе (редован извоз робе)

²⁾ Без података за АПКМ

1.13. НАЈВЕЋИ ИЗВОЗ РОБЕ ПО ВРЕДНОСТИ ^{1) 2) 3)}
ОД 1.1.2020. ДО 30.6.2020. ГОДИНЕ

РЕДНИ БРОЈ	ТАРИФНИ БРОЈ	ТРГОВАЧКИ НАЗИВ РОБЕ	ВРЕДНОСТ У ЕУР
1	1005	Кукуруз	283.132.231,98
2	8544	Изолована жица, каблови, оптички каблови	249.782.118,46
3	0811	Воће некувано, кувано, смрзнуто, јагодичасто	192.357.343,15
4	7208	Топло ваљани лим од гвожђа, непревучени	166.406.411,71
5	7403	Рафинисани бакар и легуре бабра	154.129.121,51
6	3402	Органска површински активна средства за прање	109.929.247,31
7	8413	Пумпе за течност, опремљене или не мерним уређајима	102.873.814,31
8	3004	Лекови који се састоје од помешаних или непомешаних производа припремљени и одмерени за продају на мало	96.735.885,05
9	3917	Цеви, црева и прибор за њих од пластичних маса	93.147.656,31
10	2710	Уља добијена од нафте и битуменозних минерала	90.761.559,82
11	4811	Хартија, картон, целулозна вата	88.695.851,01
12	9403	Остали намештај и његови делови	87.552.011,81
13	9401	Седишта укључујући она која се могу претворити у лежајеве и њихови делови	86.224.379,93
14	2309	Производи који се употребљавају за исхрану животиња	81.348.681,29
15	9306	Различите врсте муниције	81.192.588,94
16	2716	Електрична енергија	80.810.896,11
17	8501	Електромотори и електрични генератори (осим генераторских агрегата)	73.244.143,10
18	0808	Јабуре, крушке и дуње, свеже	69.187.467,69
19	3923	Производи за транспорт и паковање робе, од пластичних маса; запушачи, поклопци и сл.	67.506.123,64
20	7308	Конструкције за мостове, торњеве, кранове, ...	59.114.566,09

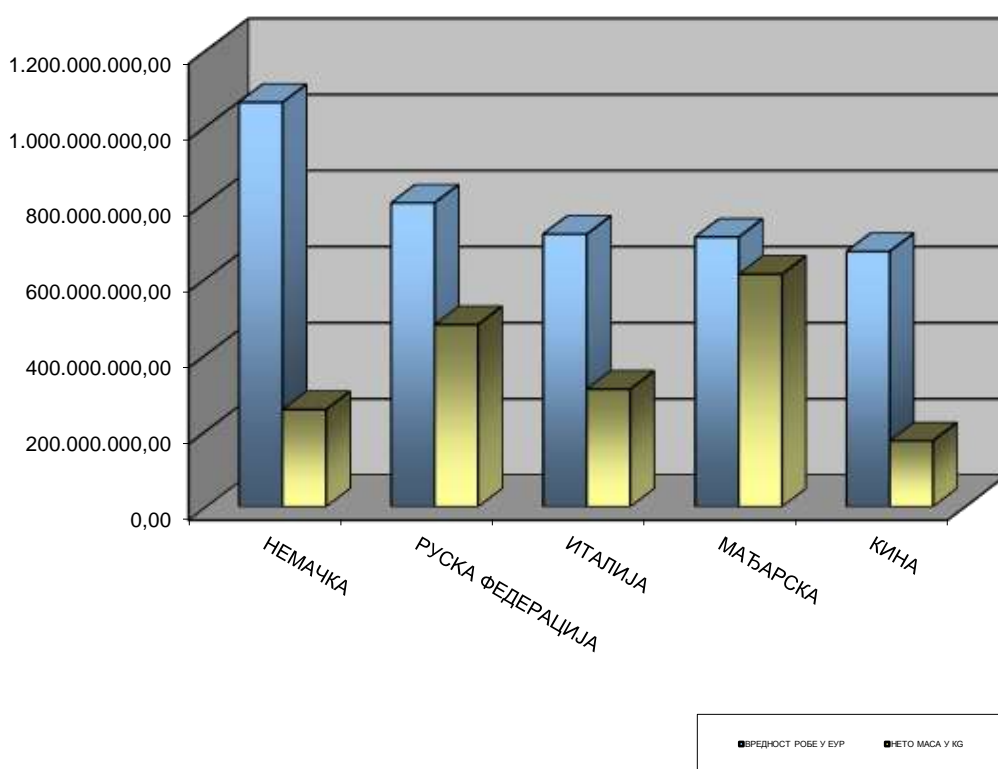
¹⁾ Подаци обухватају Ц1 - извоз робе (редован извоз робе)

²⁾ За обрачун вредности коришћена је фактурна вредност

³⁾ Без података за АПКМ

**1.14. НАЈВЕЋИ УВОЗ РОБЕ ПО ЗЕМЉИ ОТПРЕМЕ
РАНГИРАН ПО ВРЕДНОСТИ ^{1) 2) 3)}
ОД 1.1.2020. ДО 30.6.2020. ГОДИНЕ**

ЗЕМЉА ОТПРЕМЕ	ВРЕДНОСТ РОБЕ У ЕУР	НЕТО МАСА У КГ
НЕМАЧКА	1.062.289.078,06	254.994.278,88
РУСКА ФЕДЕРАЦИЈА	797.666.491,13	477.920.367,44
ИТАЛИЈА	715.583.758,16	308.677.379,81
МАЂАРСКА	707.891.440,79	610.318.963,13
КИНА	669.916.789,44	172.832.366,68



- 1) Подаци обухватају Ц4 - стављање робе у слободан промет (редован увоз робе)
 2) За обрачун вредности коришћена је царинска вредност
 3) Без података за АПКМ

2.1. УКУПАН БРОЈ ТРАНЗИТНИХ ДЕКЛАРАЦИЈА ¹⁾
У ПЕРИОДУ ОД 1.1.2020. ДО 30.06.2020.

ВРСТА ДЕКЛАРАЦИЈЕ	БРОЈ ДЕКЛАРАЦИЈА
НТ	399.793
НТАТА	397
НТЦИМ	0
НТТИР	12.334
Т (Пуштене у транзит)	122.278
Т (Евидентиране на граници п	200.471
УКУПНО	735.273

НТ - НЦТС национални ниво

НТАТА - НЦТС АТА национални ниво

НТЦИМ - НЦТС железнички саобраћај национални ниво

НТТИР - НЦТС ТИР национални ниво

Т - НЦТС заједнички транзит

¹⁾ Без података за АПКМ

**2.2. УКУПАН БРОЈ ТРАНЗИТНИХ ДОКУМЕНАТА ¹⁾
ПО ЦАРИНАРНИЦАМА
У ПЕРИОДУ ОД 1.1.2020. ДО 30.06.2020.**

НАЗИВ ЦАРИНАРНИЦЕ	НТ	НТАТА	НТТИР	Т (Пуштене у транзит)	Т (Евидент иране на граници при улазу у земљу)	Укупно
БЕОГРАД	36.836	2	1.912	11477	0	50.227
КЛАДОВО	10.735	3	53	742	4.600	16.133
ДИМИТРОВГРАД	13.812	50	1.943	225	72.243	88.273
КРАЉЕВО	4.236	5	222	6726	0	11.189
НИШ	20.925	104	891	14.764	38.578	75.262
КРАГУЈЕВАЦ	7.600		597	11.462	0	19.659
НОВИ САД	95.796	131	2.243	30.972	65.256	194.398
СОМБОР	16.120	1	327	6.583	1.875	24.906
ВРШАЦ	9.441	0	574	1.607	4.149	15.771
ЗРЕЊАНИН	7.419	0	166	3.404	1.546	12.535
СУБОТИЦА	129.708	69	1.702	17.316	12.214	161.009
ПРИШТИНА	1.741	4	0	711	0	2.456
ШАБАЦ	30.789	12	945	8.972	9	40.727
КРУШЕВАЦ	661	0	490	3.544	0	4.695
УЖИЦЕ	13.974	16	269	3.773	1	18.033
УКУПНО	399.793	397	12.334	122.278	200.471	735.273

НТ - НЦТС национални ниво

НТАТА - НЦТС АТА национални ниво

НТЦИМ - НЦТС железнички саобраћај национални ниво

НТТИР - НЦТС ТИР национални ниво

Т - НЦТС заједнички транзит

**2.3 БРОЈ ТРАНЗИТНИХ ДЕКЛАРАЦИЈА ПО ВРСТАМА САОБРАЋАЈА
У ПЕРИОДУ ОД 1.1.2020. ДО 30.06.2020.**

ЦАРИНАРНИЦА	ВРСТА САОБРАЋАЈА							УКУПНО	
	ДРУМСКИ	ФИКСНА ТРАНСПОР ТНА ИНСТАЛАЦ ИЈА	ОСТАЛО	ПОШТАН СКИ	СОПСТВ ЕНИ ПОГОН	УНУТРАШЊИ ВОДНИ	ВАЗДУШНИ		ЖЕЛЕЗНИЧКИ
БЕОГРАД	49.356	0	0	1	0	3	749	118	50.227
КЛАДОВО	13.642	0	1	0	0	2.425	0	65	16.133
ДИМИТРОВГРАД	84.109	0	44	0	0	0	0	4.120	88.273
КРАЉЕВО	11.187	0	0	0	0	0	0	2	11.189
НИШ	75.088	0	27	0	3	2	3	139	75.262
КРАГУЈЕВАЦ	18.302	0	0	12	0	1	2	1.342	19.659
НОВИ САД	188.244	0	15	0	1	135	0	6.003	194.398
СОМБОР	23.313	0	0	0	0	1.568	0	25	24.906
ВРШАЦ	15.667	0	0	0	0	0	0	104	15.771
ЗРЕЊАНИН	12.528	0	1	0	1	3	1	1	12.535
СУБОТИЦА	157.508	37	5	0	1	1	0	3.457	161.009
ПРИШТИНА	2.456	0	0	0	0	0	0	0	2.456
ШАБАЦ	40.078	0	1	7	3	1	0	637	40.727
КРУШЕВАЦ	4.691	0	0	0	0	0	0	4	4.695
УЖИЦЕ	17.937	0	0	0	2	0	0	94	18.033
УКУПНО	714.106	37	94	20	11	4.139	755	16.111	735.273