

# САДРЖАЈ

## 1. РОБНИ ПРОМЕТ

- 1.1. Укупан број Јединствених царинских исправа од 1.1. до 31.03.2020.године
- 1.2. Укупан број електронски поднетих ЈЦИ од 1.1. до 31.03.2020.године
- 1.3. Укупан број поједностављених ЈЦИ по царинарницама од 1.1. до 31.03.2020.године
- 1.4. Укупан број поједностављених ЈЦИ од 1.1. до 31.03.2020.године
- 1.5. Укупан број прегледа од 1.1. до 31.03.2020.године
- 1.6. Спољнотрговинска размена са суседним земљама од 1.1. до 31.03.2020.године
- 1.7. Увоз робе по намени изражен у нето тежини од 1.1. до 31.03.2020.године
- 1.9. Увоз робе по намени изражен у вредности од 1.1. до 31.03.2020.године
- 1.9. Преглед података о акцизним робама изражен у нето тежини од 1.1. до 31.03.2020.године
- 1.10. Највећи увоз робе по нето тежини од 1.1. до 31.03.2020.године
- 1.11. Највећи увоз робе по вредности од 1.1. до 31.03.2020.године
- 1.12. Највећи извоз робе по нето тежини од 1.1. до 31.03.2020.године
- 1.13. Највећи извоз робе по вредности од 1.1. до 31.03.2020.године
- 1.14. Највећи увоз робе по земљи отпреме рангиран по вредности од 1.1. до 31.03.2020.године

## 2. ТРАНЗИТ

- 2.1. Укупан број транзитних докумената од 1.1. до 31.03.2020.године
- 2.2. Укупан број транзитних докумената по царинарницама од 1.1. до 31.03.2020.године
- 2.3. Број транзитних докумената по врстама саобраћаја од 1.1. до 31.03.2020.године

**1.1. УКУПАН БРОЈ ЈЕДИНСТВЕНИХ ЦАРИНСКИХ ИСПРАВА <sup>1)</sup>  
ОД 1.1.2020. ДО 31.03.2020. ГОДИНЕ**

ЦАРИНАРНИЦА	ВРСТА ИСПРАВЕ	Ц1	Ц2	Ц3	Ц4	Ц5	Ц6	Ц7	Ц9	УКУПНО
БЕОГРАД	ЈЦИ	55.919	2.934	10.848	150.282	2.626	1.910	22.731	316	247.566
	НАИМЕНОВАЊА	114.319	6.401	50.681	762.093	5.342	9.691	59.207	12.735	1.020.469
КЛАДОВО	ЈЦИ	2.437	33	243	2.413	209	27	681	7	6.050
	НАИМЕНОВАЊА	3.014	78	460	6.190	446	70	714	7	10.979
ДИМИТРОВГРАД	ЈЦИ	332	3	2.789	4.707	102	33	934	0	8.900
	НАИМЕНОВАЊА	1.461	4	5.079	12.805	930	39	939	0	21.257
КРАЉЕВО	ЈЦИ	10.050	144	915	9.485	524	143	1.472	25	22.758
	НАИМЕНОВАЊА	19.838	267	2.772	23.743	2.707	364	1.796	64	51.551
НИШ	ЈЦИ	14.791	273	5.597	17.976	2.980	321	2.206	57	44.201
	НАИМЕНОВАЊА	25.931	1.144	36.657	74.802	12.941	606	2.606	216	154.903
КРАГУЈЕВАЦ	ЈЦИ	17.319	696	6.382	12.437	2.491	294	8.908	15	48.542
	НАИМЕНОВАЊА	35.407	797	11.736	30.022	7.486	1.064	10.543	231	97.286
НОВИ САД	ЈЦИ	22.161	880	3.391	28.143	1.568	492	4.569	3	61.207
	НАИМЕНОВАЊА	38.569	1.550	8.338	82.691	4.455	2.331	8.176	3	146.113
СОМБОР	ЈЦИ	4.290	637	581	2.476	491	593	774	0	9.842
	НАИМЕНОВАЊА	6.423	1.627	1.462	5.396	2.006	2.204	1.806	0	20.924
ВРШАЦ	ЈЦИ	2.805	69	1.105	3.848	296	13	294	7	8.437
	НАИМЕНОВАЊА	5.120	69	1.352	6.136	1.346	43	343	11	14.420
ЗРЕЊАНИН	ЈЦИ	6.290	605	1.963	4.086	1.393	406	885	0	15.628
	НАИМЕНОВАЊА	8.003	899	7.323	14.689	8.637	1.452	25.893	0	66.896
СУБОТИЦА	ЈЦИ	8.262	151	8.183	30.161	1.945	125	7.909	40	56.776
	НАИМЕНОВАЊА	14.600	174	15.070	83.743	21.701	242	9.152	47	144.729
ШАБАЦ	ЈЦИ	19.677	334	4.336	25.425	2.473	212	2.959	5	55.421
	НАИМЕНОВАЊА	31.623	464	12.152	47.955	7.015	596	4.684	17	104.506
КРУШЕВАЦ	ЈЦИ	7.251	210	870	6.590	944	127	595	8	16.595
	НАИМЕНОВАЊА	10.388	457	2.713	13.894	1.971	670	1.049	8	31.150
УЖИЦЕ	ЈЦИ	5.531	144	1.953	4.696	836	92	813	17	14.082
	НАИМЕНОВАЊА	12.363	327	3.458	9.002	2.491	114	1.527	97	29.379

Ц1-ИЗВОЗ РОБЕ

Ц2-ПРИВРЕМЕНИ ИЗВОЗ РОБЕ

Ц3-ПОНОВНИ ИЗВОЗ РОБЕ

Ц4-СТАВЉАЊЕ РОБЕ У СЛОБОДАН ПРОМЕТ (УВОЗ РОБЕ)

Ц5-ПРИВРЕМЕНИ УВОЗ РОБЕ

Ц6-ПОНОВНИ УВОЗ РОБЕ

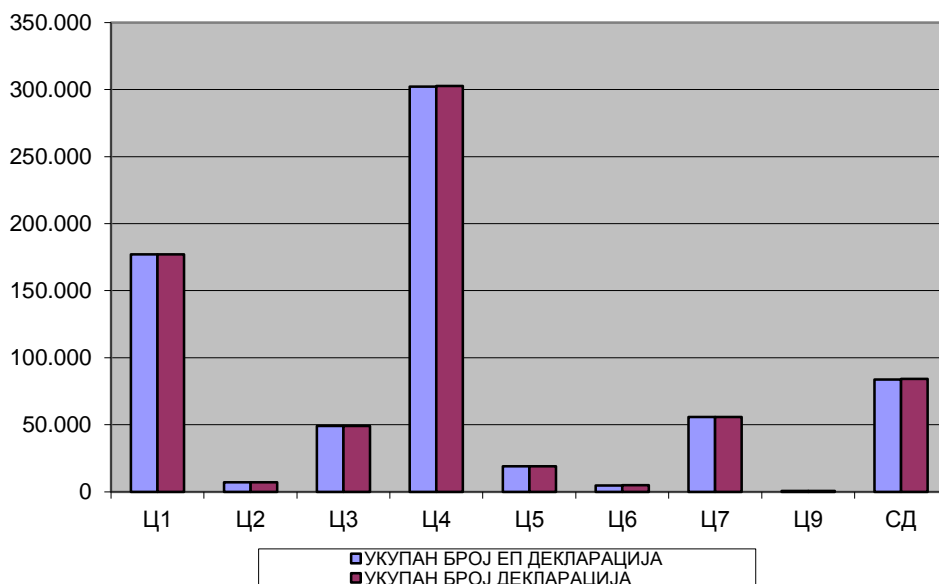
Ц7-ЦАРИНСКО СКЛАДИШТЕЊЕ РОБЕ

Ц9-ПРЕРАДА РОБЕ ПОД ЦАРИНСКОМ КОНТРОЛОМ И УНИШТЕЊЕ РОБЕ

<sup>1)</sup> Без података за АПКМ

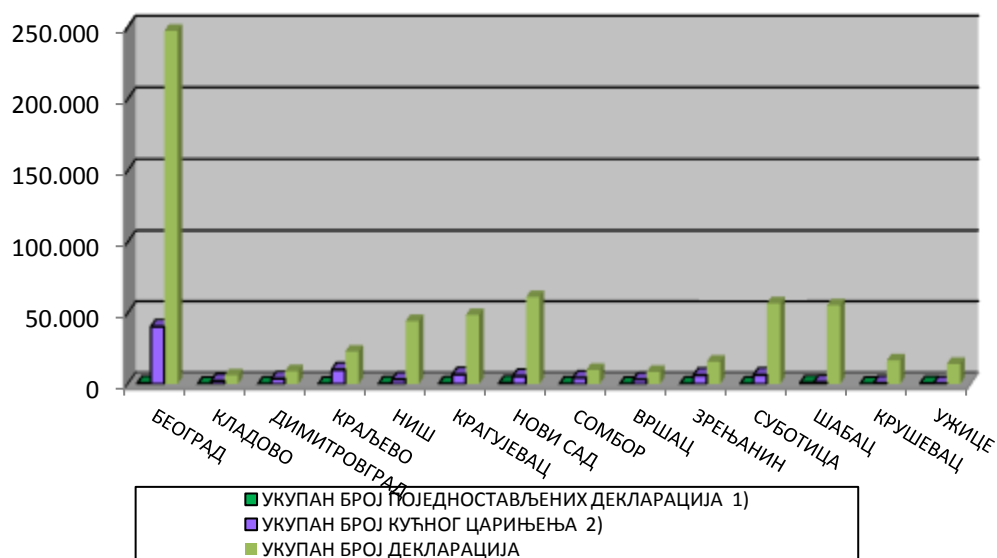
**1.2. УКУПАН БРОЈ ЕЛЕКТРОНСКИ ПОДНЕТИХ ЈЦИ  
ОД 1.1.2020. ДО 31.03.2020. ГОДИНЕ**

<b>ВРСТА ИСПРАВЕ</b>	<b>УКУПАН БРОЈ ЕП ДЕКЛАРАЦИЈА</b>	<b>УКУПАН БРОЈ ДЕКЛАРАЦИЈА</b>	<b>(%)</b>
Ц1	177.028	<b>177.115</b>	99,95
Ц2	7.113	<b>7.113</b>	100,00
Ц3	49.142	<b>49.156</b>	99,97
Ц4	302.252	<b>302.725</b>	99,84
Ц5	18.873	<b>18.878</b>	99,97
Ц6	4.778	<b>4.788</b>	99,79
Ц7	55.702	<b>55.730</b>	99,95
Ц9	500	<b>500</b>	100,00
СД	83.593	84.074	99,43
<b>УКУПНО:</b>	<b>698.981</b>	<b>700.079</b>	<b>99,84</b>



### 1.3. УКУПАН БРОЈ ПОЈЕДНОСТАВЉЕНИХ ЈЦИ ПО ЦАРИНАРНИЦАМА ОД 1.1.2020. ДО 31.03.2020. ГОДИНЕ

ЦАРИНАРНИЦА	УКУПАН БРОЈ ПОЈЕДНОСТАВЉЕНИХ ДЕКЛАРАЦИЈА <sup>1)</sup>	УКУПАН БРОЈ КУЋНОГ ЦАРИЊЕЊА <sup>2)</sup>	УКУПАН БРОЈ ДЕКЛАРАЦИЈА
БЕОГРАД	649	40.419	247.566
КЛАДОВО	15	2.214	6.050
ДИМИТРОВГРАД	47	3.773	8.900
КРАЉЕВО	8	10.159	22.758
НИШ	303	3.202	44.201
КРАГУЈЕВАЦ	309	6.758	48.542
НОВИ САД	813	5.506	61.207
СОМБОР	36	4.370	9.842
ВРШАЦ	0	3.138	8.437
ЗРЕЊАНИН	125	6.265	15.628
СУБОТИЦА	138	6.409	56.776
ШАБАЦ	909	1.093	55.421
КРУШЕВАЦ	7	588	16.595
УЖИЦЕ	419	325	14.082
<b>УКУПНО:</b>	<b>3.778</b>	<b>94.219</b>	<b>616.005</b>

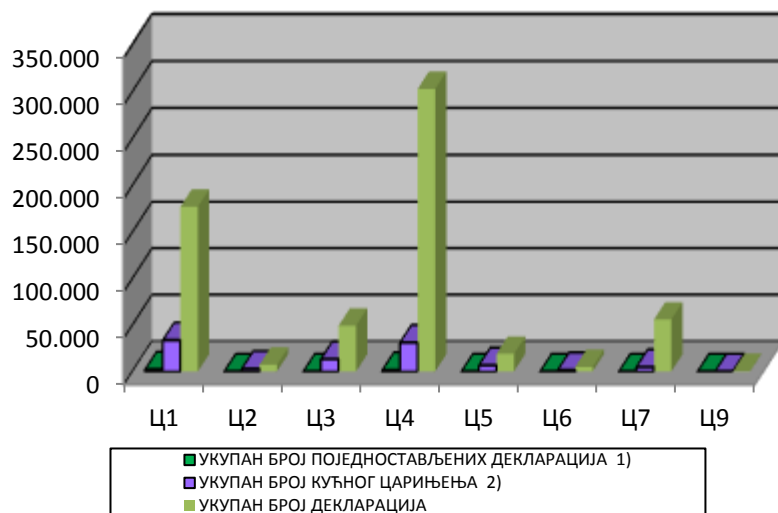


<sup>1)</sup> Примењује се од 01.06.2009. године

<sup>2)</sup> Примењује се од 01.06.2011. године

**1.4. УКУПАН БРОЈ ПОЈЕДНОСТАВЉЕНИХ ЈЦИ  
ОД 1.1.2020. ДО 31.03.2020. ГОДИНЕ**

ВРСТА ИСПРАВЕ	УКУПАН БРОЈ ПОЈЕДНОСТАВЉЕНИХ ДЕКЛАРАЦИЈА 1)	УКУПАН БРОЈ КУЋНОГ ЦАРИЊЕЊА 2)	УКУПАН БРОЈ ДЕКЛАРАЦИЈА
Ц1	2.192	33.629	177.115
Ц2	0	2.937	7.113
Ц3	0	13.249	49.156
Ц4	1.586	31.153	302.725
Ц5	0	6.650	18.878
Ц6	0	1.502	4.788
Ц7	0	4.775	55.730
Ц9	0	0	500
<b>УКУПНО:</b>	<b>3.778</b>	<b>93.895</b>	<b>616.005</b>



1) Примењује се од 01.06.2009. године

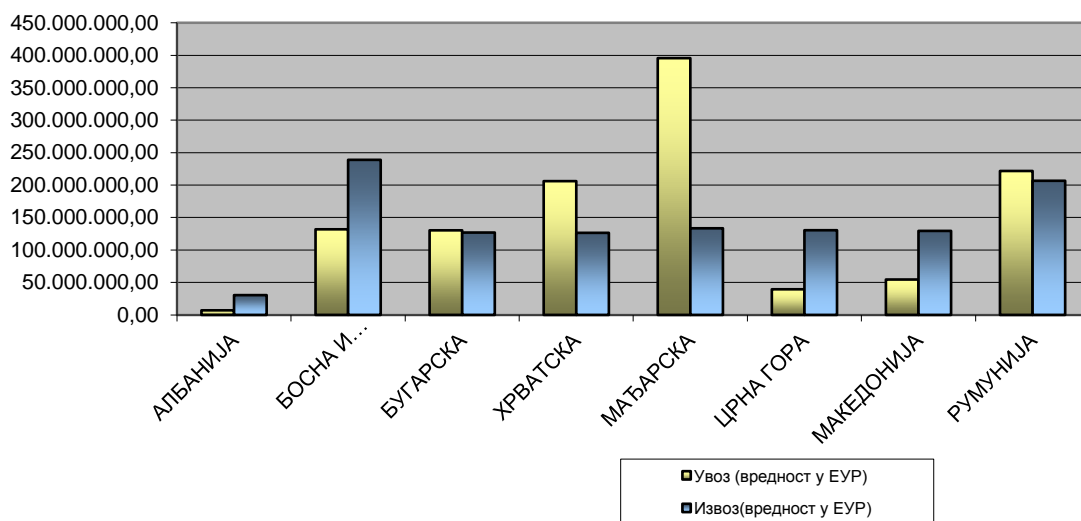
2) Примењује се од 01.06.2011. године

**1.5. УКУПАН БРОЈ ПРЕГЛЕДА  
ОД 1.1.2020. ДО 31.03.2020. ГОДИНЕ**

ЦАРИНАРНИЦА	ЈЦИ/ВРСТА ИСПРАВЕ	Ц1	Ц2	Ц3	Ц4	Ц5	Ц6	Ц7	Ц9	УКУПНО
<b>БЕОГРАД</b>	БРОЈ ДОКУМЕНАТА	55.919	2.934	10.848	150.282	2.626	1.910	22.731	316	<b>247.566</b>
	БРОЈ ПРЕГЛЕДА	3.190	61	754	19.231	102	143	1.191	0	<b>24.672</b>
	%	5,70	2,08	6,95	12,80	3,88	7,49	5,24	0,00	<b>9,97</b>
<b>КЛАДОВО</b>	БРОЈ ДОКУМЕНАТА	2.437	33	243	2.413	209	27	681	7	<b>6.050</b>
	БРОЈ ПРЕГЛЕДА	56	1	3	613	7	2	34	0	<b>716</b>
	%	2,30	3,03	1,23	25,40	3,35	7,41	4,99	0,00	<b>11,83</b>
<b>ДИМИТРОВГРАД</b>	БРОЈ ДОКУМЕНАТА	332	3	2.789	4.707	102	33	934	0	<b>8.900</b>
	БРОЈ ПРЕГЛЕДА	11		27	621	18	4	62	0	<b>743</b>
	ПРОЦЕНАТ	3	0	1	13	18	12	7	0	<b>8,35</b>
<b>КРАЉЕВО</b>	БРОЈ ДОКУМЕНАТА	10.050	144	915	9.485	524	143	1.472	25	<b>22.758</b>
	БРОЈ ПРЕГЛЕДА	332	7	48	1.850	57	15	146	2	<b>2.457</b>
	%	3,30	4,86	5,25	19,50	10,88	10,49	9,92	8,00	<b>10,80</b>
<b>НИШ</b>	БРОЈ ДОКУМЕНАТА	14.791	273	5.597	17.976	2.980	321	2.206	57	<b>44.201</b>
	БРОЈ ПРЕГЛЕДА	504	17	87	2.071	58	19	88	3	<b>2.847</b>
	%	3,41	6,23	1,55	11,52	1,95	5,92	3,99	5,26	<b>6,44</b>
<b>КРАГУЈЕВАЦ</b>	БРОЈ ДОКУМЕНАТА	17.319	696	6.382	12.437	2.491	294	8.908	15	<b>48.542</b>
	БРОЈ ПРЕГЛЕДА	1.250	10	158	2.212	82	6	278	14	<b>4.010</b>
	%	7,22	1,44	2,48	17,79	3,29	2,04	3,12	93,33	<b>8,26</b>
<b>НОВИ САД</b>	БРОЈ ДОКУМЕНАТА	22.161	880	3.391	28.143	1.568	492	4.569	3	<b>61.207</b>
	БРОЈ ПРЕГЛЕДА	1.465	21	95	7.356	48	33	300	1	<b>9.319</b>
	%	6,61	2,39	2,80	26,14	3,06	6,71	6,57	33,33	<b>15,23</b>
<b>СОМБОР</b>	БРОЈ ДОКУМЕНАТА	4.290	637	581	2.476	491	593	774	0	<b>9.842</b>
	БРОЈ ПРЕГЛЕДА	272	14	10	223	74	17	17	0	<b>627</b>
	%	6,34	2,20	1,72	9,01	15,07	2,87	2,20	0,00	<b>6,37</b>
<b>ВРШАЦ</b>	БРОЈ ДОКУМЕНАТА	2.805	69	1.105	3.848	296	13	294	7	<b>8.437</b>
	БРОЈ ПРЕГЛЕДА	247	1	47	269	7	1	12	5	<b>589</b>
	%	8,81	1,45	4,25	6,99	2,36	7,69	4,08	0,00	<b>6,98</b>
<b>ЗРЕЊАНИН</b>	БРОЈ ДОКУМЕНАТА	6.290	605	1.963	4.086	1.393	406	885	0	<b>15.628</b>
	БРОЈ ПРЕГЛЕДА	364	7	46	360	86	10	50	0	<b>923</b>
	%	5,79	1,16	2,34	8,81	6,17	2,46	5,65	0,00	<b>5,91</b>
	%	#REF!	####	#REF!	#REF!	####	#REF!	#REF!	0,00	<b>#REF!</b>
<b>КРУШЕВАЦ</b>	БРОЈ ДОКУМЕНАТА	7.251	210	870	6.590	944	127	595	8	<b>16.595</b>
	БРОЈ ПРЕГЛЕДА	376	2	24	1.276	22	4	28	8	<b>1.740</b>
	%	5,19	0,95	2,76	19,36	2,33	3,15	4,71	0,00	<b>10,49</b>
<b>УЖИЦЕ</b>	БРОЈ ДОКУМЕНАТА	5.531	144	1.953	4.696	836	92	813	17	<b>14.082</b>
	БРОЈ ПРЕГЛЕДА	154	2	30	897	22	3	54	0	<b>1.162</b>
	%	2,78	1,39	1,54	19,10	2,63	3,26	6,64	0,00	<b>8,25</b>

**1.6 СПОЉНОТРГОВИНСКА РАЗМЕНА РОБЕ СА СУСЕДНИМ ЗЕМЉАМА** <sup>1) 2) 3)</sup>  
**ОД 1.1.2020. ДО 31.03.2020. ГОДИНЕ**

ЗЕМЉА	УВОЗ		ИЗВОЗ	
	НЕТО МАСА У КГ	ВРЕДНОСТ У ЕУР	НЕТО МАСА У КГ	ВРЕДНОСТ У ЕУР
АЛБАНИЈА	21.182.929,74	7.054.005,26	91.555.675,00	30.466.245,12
БОСНА И ХЕРЦЕГОВИНА	299.102.165,16	131.892.417,72	439.403.157,24	238.927.575,90
БУГАРСКА	228.937.688,54	130.324.709,74	247.940.271,24	126.896.615,93
ХРВАТСКА	193.177.956,58	206.108.616,89	194.420.585,61	126.446.721,38
МАЂАРСКА	328.189.072,87	395.627.313,50	180.628.990,77	133.465.962,89
ЦРНА ГОРА	53.578.478,52	39.475.196,47	206.447.999,05	130.470.179,95
МАКЕДОНИЈА	69.688.642,42	54.511.319,58	243.297.755,02	129.435.496,51
РУМУНИЈА	580.907.219,22	221.762.065,22	769.151.303,19	206.659.235,06



**1.7. УВОЗ РОБЕ ПО НАМЕНИ ИЗРАЖЕН У НЕТО ТЕЖИНИ <sup>1) 2)</sup>  
ОД 1.1.2020. ДО 31.03.2020. ГОДИНЕ**

ЦАРИНАРНИЦА	ОПРЕМА	СИРОВИНЕ И РЕПРОДУКЦИЈА	ШИРОКА ПОТРОШЊА	РЕЗЕРВНИ ДЕЛОВИ	ХЕМИКАЛИЈЕ И РЕАГЕНСИ	ОСТАЛО	УКУПНО КГ
БЕОГРАД	53.111.049,41	201.634.006,14	600.112.016,82	675.951,16	2.154,35	79.181,90	855.614.359,78
КЛАДОВО	3.790.526,75	219.042.681,18	21.300.459,13	335.810,20	0,00	84.896,40	244.554.373,66
ДИМИТРОВГРАД	610.753,94	9.651.680,21	67.429.803,44	187.445,08	0,00	6.444,00	77.886.126,67
КРАЉЕВО	4.062.784,45	30.760.006,74	48.521.922,34	40.032,76	0,00	4.275,00	83.389.021,29
НИШ	6.948.396,17	48.482.963,81	93.400.112,17	154.900,73	0,00	258.916,51	149.245.289,39
КРАГУЈЕВАЦ	26.511.671,32	790.822.246,11	131.205.071,13	657.227,91	0,00	631.039,00	949.827.255,47
НОВИ САД	10.254.137,12	87.164.750,86	436.323.971,00	164.605,90	0,00	197,08	533.907.661,96
СОМБОР	328.390,60	11.977.123,33	18.839.416,46	16.461,29	0,00	0,00	31.161.391,68
ВРШАЦ	357.674,47	19.664.782,55	39.004.967,44	2.966,30	13,42	59.359,00	59.089.763,18
ЗРЕЊАНИН	1.835.890,83	26.124.949,56	9.886.772,30	141.806,73	0,00	400,00	37.989.819,42
СУБОТИЦА	9.370.622,86	42.272.247,47	139.580.078,96	108.137,37	0,00	2.511,00	191.333.597,66
ШАБАЦ	9.038.343,72	117.564.648,51	231.743.775,64	614.896,74	0,00	34.957,34	358.996.621,95
КРУШЕВАЦ	2.542.515,92	60.945.938,41	24.015.734,77	95.953,76	0,00	22.160,00	87.622.302,86
УЖИЦЕ	2.704.819,80	37.263.059,67	50.485.442,86	111.234,02	0,00	1.415,00	90.565.971,35
<b>УКУПНО КГ</b>	<b>131.467.577,36</b>	<b>1.703.371.084,55</b>	<b>1.911.849.544,46</b>	<b>3.307.429,95</b>	<b>2.167,77</b>	<b>1.185.752,23</b>	<b>3.751.183.556,32</b>

1) Подаци обухватају Ц4 - стављање робе у слободан промет (редован увоз робе)

2) Без података за АПКМ



**1.8. УВОЗ РОБЕ ПО НАМЕНИ ИЗРАЖЕН У ВРЕДНОСТИ** <sup>1) 2) 3)</sup>  
**ОД 1.1.2020. ДО 31.03.2020. ГОДИНЕ**

ЦАРИНАРНИЦА	ОПРЕМА	СИРОВИНЕ И РЕПРОДУКЦИЈА	ШИРОКА ПОТРОШЊА	РЕЗЕРВНИ ДЕЛОВИ	ХЕМИКАЛИЈЕ И РЕАГЕНСИ	ОСТАЛО	УКУПНО РСД
БЕОГРАД	40.909.976.599,93	70.204.204.587,75	199.373.932.952,65	3.405.246.961,74	4.037.513,89	27.066.747,78	313.924.465.363,74
КЛАДОВО	1.808.368.387,09	9.445.744.281,61	1.503.899.173,44	444.938.277,07	0,00	11.083.163,57	13.214.033.282,78
ДИМИТРОВГРАД	186.936.303,25	1.452.018.730,31	6.045.312.187,76	90.095.599,95	0,00	1.751.073,54	7.776.113.894,81
КРАЉЕВО	1.703.202.755,02	6.544.937.733,59	8.539.550.883,54	126.757.532,37	0,00	7.024.028,64	16.921.472.933,16
НИШ	2.415.835.397,13	17.003.254.924,72	10.117.609.237,50	215.703.255,77	0,00	44.910.289,34	29.797.313.104,46
КРАГУЈЕВАЦ	2.282.702.334,72	21.564.029.307,39	10.686.754.361,70	466.847.490,31	0,00	38.027.789,11	35.038.361.283,23
НОВИ САД	2.101.781.954,81	11.516.266.066,05	37.620.803.282,12	302.194.663,95	0,00	3.332.314,97	51.544.378.281,90
СОМБОР	400.720.897,42	4.898.879.827,20	745.863.160,86	71.005.882,90	0,00	0,00	6.116.469.768,38
ВРШАЦ	454.624.205,47	5.058.136.033,95	3.855.743.855,40	25.313.801,66	1.591.140,14	9.012.714,33	9.404.421.750,95
ЗРЕЊАНИН	7.562.373.339,63	7.485.230.726,33	1.345.945.622,75	222.064.069,10	0,00	282.125,76	16.615.895.883,57
СУБОТИЦА	2.667.521.667,30	29.516.489.014,25	17.296.785.576,03	339.452.215,03	0,00	2.278.133,32	49.822.526.605,93
ШАБАЦ	2.932.272.747,80	17.549.918.779,76	17.654.652.676,86	329.665.682,95	0,00	2.414.181,27	38.468.924.068,64
КРУШЕВАЦ	1.051.347.432,24	7.097.371.526,68	3.176.264.546,61	158.636.228,67	0,00	1.636.707,23	11.485.256.441,43
УЖИЦЕ	789.483.705,60	3.380.643.860,29	3.286.430.912,54	121.215.659,04	0,00	136.392,45	7.577.910.529,92
<b>УКУПНО РСД</b>	<b>67.267.147.727,41</b>	<b>212.717.125.399,88</b>	<b>321.249.548.429,76</b>	<b>6.319.137.320,51</b>	<b>5.628.654,03</b>	<b>148.955.661,31</b>	<b>607.707.543.192,90</b>

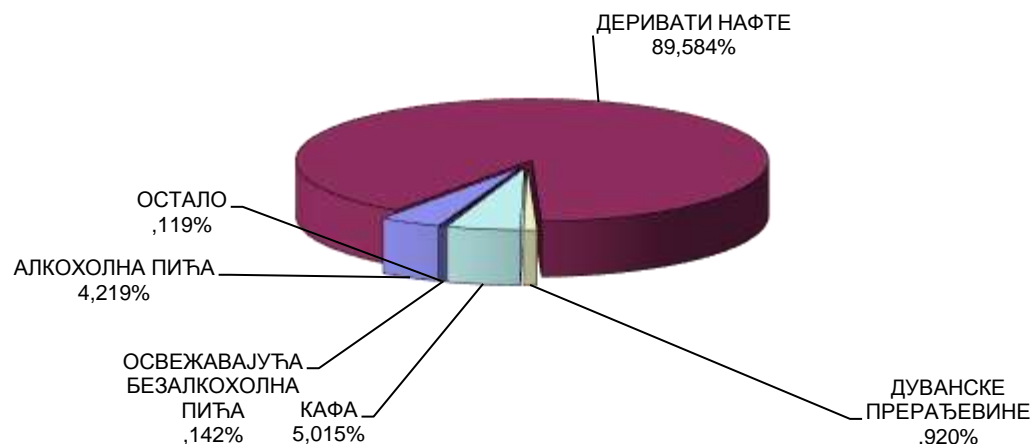
<sup>1)</sup> Подаци обухватају Ц4 - стављање робе у слободан промет (редован увоз робе)

<sup>2)</sup> За обрачун вредности коришћена је царинска вредност

<sup>3)</sup> Без података за АПКМ

**1.9. ПРЕГЛЕД ПОДАТАКА О АКЦИЗНИМ РОБАМА ИЗРАЖЕН У НЕТО ТЕЖИНИ <sup>1)</sup>  
ОД 1.1.2020. ДО 31.03.2020. ГОДИНЕ**

ЦАРИНАРНИЦА	АЛКОХОЛНА ПИЋА	ДЕРИВАТИ НАФТЕ	ДУВАНСКЕ ПРЕРАЂЕВИНЕ	КАФА	ОСВЕЖАВАЈУЋА БЕЗАЛКОХОЛНА ПИЋА	ОСТАЛО	УКУПНО КГ
БЕОГРАД	1.849.209,79	32.110.143,17	309.391,48	4.803.055,94	246.826,33	177.962,93	39.496.589,64
КЛАДОВО	0,00	158.940,00	0,00	0,00	0,00	0,00	158.940,00
ДИМИТРОВГРАД	0,00	1.516.586,43	0,00	0,00	0,00	0,00	1.516.586,43
КРАЉЕВО	0,00	129.855,96	0,00	87.283,50	0,00	0,00	217.139,46
НИШ	31.246,80	11.227.214,64	1.157.738,47	231.868,93	0,00	900,00	12.648.968,84
КРАГУЈЕВАЦ	188,00	26.419.203,80	0,00	0,00	0,00	0,00	26.419.391,80
НОВИ САД	4.749.485,40	79.126.811,98	0,00	942.463,90	0,00	30.631,60	84.849.392,88
СОМБОР	785.721,04	1.301.006,00	0,00	0,00	0,00	0,00	2.086.727,04
ВРШАЦ	0,00	9,40	0,00	0,00	0,00	0,00	9,40
ЗРЕЊАНИН	9.900,00	86.382,00	0,00	0,00	0,00	0,00	96.282,00
СУБОТИЦА	45.256,05	9.528.294,31	198.574,73	10.139,36	0,00	1.580,00	9.783.844,45
ШАБАЦ	153.480,56	217.956,99	0,00	1.947.632,23	10.755,00	4.272,00	2.334.096,78
КРУШЕВАЦ	0,00	254.702,68	0,00	162.905,92	0,00	0,00	417.608,60
УЖИЦЕ	12.423,00	67.913,14	0,00	891.525,40	0,00	0,00	971.861,54
<b>УКУПНО КГ</b>	<b>7.636.910,64</b>	<b>162.145.020,50</b>	<b>1.665.704,68</b>	<b>9.076.875,18</b>	<b>257.581,33</b>	<b>215.346,53</b>	<b>180.997.438,86</b>



**1.10. НАЈВЕЋИ УВОЗ РОБЕ ПО НЕТО ТЕЖИНИ <sup>1) 2)</sup>  
ОД 1.1.2020. ДО 31.3.2020. ГОДИНЕ**

РЕДНИ БРОЈ	ТАРИФНИ БРОЈ	ТРГОВАЧКИ НАЗИВ РОБЕ	НЕТО МАСА У КГ
1	2601	Руде гвожђа и концентрати	499.873.027,00
2	3102	Азотна ђубрива, минерална или хемијска	272.621.465,99
3	2710	Уља добијена од нафте и битуменозних минерала	167.828.139,18
4	2704	Кокс од каменог угља, мрког угља, лигнита или тресета	150.370.774,00
5	2510	Природни калцијум фосфати, природни алуминијум калцијум фосфати и фосфатна креда	128.179.865,00
6	3105	Минерална или хемијска ђубрива	122.014.727,97
7	2523	Цемент	74.879.170,35
8	2807	Сумпорна киселина; олеум	65.355.233,17
9	2702	Мрки угаљ и лигнит	64.696.914,00
10	2701	Камени угаљ, укључујући и брикете разних облика каменог угља	62.260.703,90
11	2501	Со	58.109.179,22
12	8703	Путнички аутомобили	51.996.192,20
13	0805	Агруми, свежи или суви	43.807.915,81
14	4707	Хартија или картон за поновну прераду, отпаци и остаци	40.147.880,43
15	7213	Топло ваљана жица у котуровима, од гвожђа или нелегираног челика	39.358.007,30
16	4407	Дрво буково дебљине веће од 6 мм	35.779.128,03
17	7208	Топло ваљани лим од гвожђа, непревучени	35.770.805,05
18	2711	Нафтни гасови и остали гасовити угљоводоници	33.595.849,13
19	4410	Плоче, иверице	33.494.574,54
20	3901	Полимери етилена	32.284.159,29

<sup>1)</sup> Подаци обухватају Ц4 - стављање робе у слободан промет (редован увоз робе)

<sup>2)</sup> Без података за АПКМ

**1.11. НАЈВЕЋИ УВОЗ РОБЕ ПО ВРЕДНОСТИ <sup>1) 2) 3)</sup>  
ОД 1.1.2020. ДО 31.3.2020. ГОДИНЕ**

РЕДНИ БРОЈ	ТАРИФНИ БРОЈ	ТРГОВАЧКИ НАЗИВ РОБЕ	ВРЕДНОСТ У ЕУР
1	2709	Нафта сирова	267.338.076,22
2	2711	Нафтни гасови и остали гасовити угљоводоници	209.758.423,85
3	3004	Лекови који се састоје од помешаних или непомешаних производа припремљени и одмерени за продају на мало	172.637.234,65
4	8703	Путнички аутомобили	157.825.671,44
5	9301	Војно оружје, осим револвера,пиштоља и оружје из тар.броја 9307	118.774.261,18
6	8517	Телефонски апарати, видеофони	96.806.362,44
7	2710	Уља добијена од нафте и битуменозних минерала	95.476.599,30
8	8544	Изолована жица, каблови, оптички каблови	65.191.377,49
9	3102	Азотна ђубрива, минерална или хемијска	57.006.548,87
10	2716	Електрична енергија	55.580.422,35
11	2601	Руде гвожђа и концентрати	55.138.899,13
12	3808	Инсектициди, родентициди, фунгициди и хербициди, паковања за продају на мало	50.323.442,57
13	8421	Центрифуге, укључујући машине за центрифугално сушење; уређаји за филтрирање и пречишћавање течности и гасова	48.965.228,75
14	3002	Људска крв; Животињска крв припремљена за употребу у терапеутске профилактичке или дијагностичке сврхе; Антисеруми и остале фракције крви и модификовани ...имнолошки производи, било да су добијени путем биотехнолошких процеса или не; Вакцине, токсини, културе микроорганизама и сл.	48.948.254,92
15	8704	Моторна возила за превоз робе	42.766.624,32
16	8471	Машине за аутоматску обраду података	42.265.126,33
17	8479	Машине и механички уређаји са посебним функцијама, непоменуте нити обухваћене на другом месту у 84. глави	40.998.072,06
18	9306	Различите врсте муниције	40.558.426,35
19	2603	Руде бакра и концентрати	40.315.575,81
20	8537	Табле, плоче, пилтови, столови, ормари и остале онове, опремљени са два или више производа из тар.бројева 8535 или 8536, за електчно управљање или развођење електричне енергије	39.865.007,26

<sup>1)</sup> Подаци обухватају Ц4 - стављање робе у слободан промет (редован увоз робе)

<sup>2)</sup> За обрачун вредности коришћена је царинска вредност

<sup>3)</sup> Без података за АПКМ

**1.12. НАЈВЕЋИ ИЗВОЗ РОБЕ ПО НЕТО ТЕЖИНИ <sup>1) 2)</sup>  
ОД 1.1.2020. ДО 31.3.2020. ГОДИНЕ**

РЕДНИ БРОЈ	ТАРИФНИ БРОЈ	ТРГОВАЧКИ НАЗИВ РОБЕ	НЕТО МАСА У КГ
1	1005	Кукуруз	769.740.546,76
2	7208	Топло ваљани лим од гвожђа, непревучени	202.483.696,14
3	2710	Уља добијена од нафте и битуменозних минерала	118.679.915,47
4	1001	Пшеница и наполица	104.954.312,00
5	3105	Минерална или хемијска ђубрива	92.220.056,72
6	6904	Керамичке зидарске опеке, блокови за подове, блокови	90.758.266,19
7	0808	Јабукe, крушке и дуње, свеже	68.525.182,08
8	2309	Производи који се употребљавају за исхрану животиња	63.212.317,84
9	3214	Стаклорезачки кит, калемарски кит, смолни малтери, масе за заптивање и остали китови	63.146.775,77
10	2517	Облуци, шљунак, крупни белуци	62.826.678,36
11	7204	Отпаци и остаци од гвожђа или челика; отпадни инготи	61.205.010,00
12	0811	Воће некувано, кувано, смрзнуто, јагодичасто	59.169.747,63
13	2202	Вода, укључујући минералну воду и газирану воду са додатком шећера или других средстава	51.293.793,50
14	1201	Соја у зрну, укључујући ломљену или дробљену	48.511.032,74
15	7209	Хладно ваљани лимови од гвожђа, непревучени	43.317.750,00
16	4407	Дрво буково дебљине веће од 6 мм	37.649.375,22
17	6905	Црепови, делови димњака, украси и остали производи за грађевинарство, од керамике	37.507.631,13
18	3102	Азотна ђубрива, минерална или хемијска	35.885.057,19
19	1101	Брашно од пшенице или наполице	34.147.676,00
20	1512	Уље од семена сунцокрета, шафранике и памуковог семена	32.368.891,40

<sup>1)</sup> Подаци обухватају Ц1 - извоз робе (редован извоз робе)

<sup>2)</sup> Без података за АПКМ

**1.13. НАЈВЕЋИ ИЗВОЗ РОБЕ ПО ВРЕДНОСТИ** <sup>1) 2) 3)</sup>  
**ОД 1.1.2020. ДО 31.3.2020. ГОДИНЕ**

РЕДНИ БРОЈ	ТАРИФНИ БРОЈ	ТРГОВАЧКИ НАЗИВ РОБЕ	ВРЕДНОСТ У ЕУР
1	8544	Изолована жица, каблови, оптички каблови	158.747.285,49
2	1005	Кукуруз	131.313.864,69
3	0811	Воће некувано, кувано, смрзнуто, јагодичасто	100.335.740,01
4	7208	Топло ваљани лим од гвожђа, непревучени	91.269.280,74
5	7403	Рафинисани бакар и легуре бабра	69.330.836,62
6	2710	Уља добијена од нафте и битуменозних минерала	59.096.687,53
7	8413	Пумпе за течност, опремљене или не мерним уређајима	56.403.695,07
8	9401	Седишта укључујући она која се могу претворити у лежајеве и њихови делови	53.293.154,22
9	3402	Органска површински активна средства за прање	52.497.545,77
10	3917	Цеви, црева и прибор за њих од пластичних маса	47.540.975,24
11	8501	Електромотори и електрични генератори (осим генераторских агрегата)	47.308.973,71
12	9403	Остали намештај и његови делови	46.318.447,18
13	2716	Електрична енергија	45.997.870,11
14	0808	Јабуре, крушке и дуње, свеже	45.859.936,04
15	3004	Лекови који се састоје од помешаних или непомешаних производа припремљени и одмерени за продају на мало	38.270.824,75
16	2309	Производи који се употребљавају за исхрану животиња	37.911.749,50
17	4811	Хартија, картон, целулозна вата	37.287.131,67
18	9306	Различите врсте муниције	36.025.663,70
19	3923	Производи за транспорт и паковање робе, од пластичних маса; запущачи, поклопци и сл.	35.726.831,76
20	4011	Нове спољне пнеуматске гуме (укључујући и тјубелес гуме)	31.242.724,58

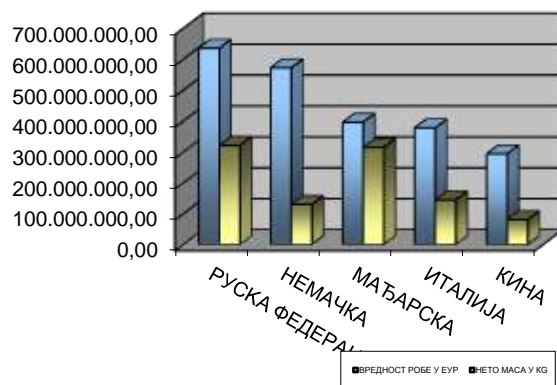
<sup>1)</sup> Подаци обухватају Ц1 - извоз робе (редован извоз робе)

<sup>2)</sup> За обрачун вредности коришћена је фактурна вредност

<sup>3)</sup> Без података за АПКМ

**1.14. НАЈВЕЋИ УВОЗ РОБЕ ПО ЗЕМЉИ ОТПРЕМЕ  
РАНГИРАН ПО ВРЕДНОСТИ <sup>1) 2) 3)</sup>  
ОД 1.1.2020. ДО 31.3.2020. ГОДИНЕ**

ЗЕМЉА ОТПРЕМЕ	ВРЕДНОСТ РОБЕ У ЕУР	НЕТО МАСА У КГ
РУСКА ФЕДЕРАЦИЈА	635.477.613,49	320.754.623,71
НЕМАЧКА	571.696.019,16	129.599.614,54
МАЂАРСКА	395.602.851,95	314.376.912,81
ИТАЛИЈА	377.325.339,67	144.471.111,57
КИНА	293.275.735,88	80.612.970,08



1) Подаци обухватају Ц4 - стављање робе у слободан промет (редован увоз робе)

2) За обрачун вредности коришћена је царинска вредност

3) Без података за АПКМ

**2.1. УКУПАН БРОЈ ТРАНЗИТНИХ ДЕКЛАРАЦИЈА <sup>1)</sup>  
У ПЕРИОДУ ОД 1.1.2020. ДО 31.03.2020.**

<b>ВРСТА ДЕКЛАРАЦИЈЕ</b>	<b>БРОЈ ДЕКЛАРАЦИЈА</b>
НТ	208.477
НТАТА	355
НТЦИМ	0
НТТИР	6.964
Т (Пуштене у транзит)	65.870
Т (Евидентиране на грани)	106.846
<b>УКУПНО</b>	<b>388.512</b>

**НТ** - НЦТС национални ниво

**НТАТА** - НЦТС АТА национални ниво

**НТЦИМ** - НЦТС железнички саобраћај национални ниво

**НТТИР** - НЦТС ТИР национални ниво

**Т** - НЦТС заједнички транзит

<sup>1)</sup> Без података за АПКМ



**2.2. УКУПАН БРОЈ ТРАНЗИТНИХ ДОКУМЕНАТА <sup>1)</sup>  
ПО ЦАРИНАРНИЦАМА  
У ПЕРИОДУ ОД 1.1.2020. ДО 31.03.2020.**

НАЗИВ ЦАРИНАРНИЦЕ	НТ	НТАТА	НТТИР	Т (Пуштене у транзит)	Т (Евидент иране на граници при улазу у земљу)	Укупно
БЕОГРАД	18.593	2	1.016	6.019	0	25.630
КЛАДОВО	5.739	3	36	376	2.556	8.710
ДИМИТРОВГРАД	7.604	42	1.210	85	38.154	47.095
КРАЉЕВО	2.133	4	120	3.025	0	5.282
НИШ	9.969	94	453	8.138	19.608	38.262
КРАГУЈЕВАЦ	4.709	0	353	5.973	0	11.035
НОВИ САД	49.255	114	1.368	17.619	35.600	103.956
СОМБОР	9.655	1	163	3.940	1.335	15.094
ВРШАЦ	5.010	0	299	815	1.616	7.740
ЗРЕЊАНИН	4.648	0	120	2.121	1.391	8.280
СУБОТИЦА	69.770	64	877	9.337	6.577	86.625
ПРИШТИНА	751	4	0	397	0	1152
ШАБАЦ	13.927	11	600	4.833	8	19.379
КРУШЕВАЦ	343	0	228	1.446	0	2.017
УЖИЦЕ	6.371	16	121	1.746	1	8.255
<b>УКУПНО</b>	<b>208.477</b>	<b>355</b>	<b>6.964</b>	<b>65.870</b>	<b>106.846</b>	<b>388.512</b>

НТ - НЦТС национални ниво

НТАТА - НЦТС АТА национални ниво

НТЦИМ - НЦТС железнички саобраћај национални ниво

НТТИР - НЦТС ТИР национални ниво

Т - НЦТС заједнички транзит

**2.3 БРОЈ ТРАНЗИТНИХ ДЕКЛАРАЦИЈА ПО ВРСТАМА САОБРАЋАЈА  
У ПЕРИОДУ ОД 1.1.2020. ДО 31.03.2020.**

ЦАРИНАРНИЦА	ВРСТА САОБРАЋАЈА								УКУПНО
	ДРУМСКИ	ФИКСНА ТРАНСПОРТНА ИНСТАЛАЦИЈА	ОСТАЛО	ПОШТАНСКИ	СОПСТВЕНИ ПОГОН	УНУТРАШЊИ ВОДНИ	ВАЗДУШНИ	ЖЕЛЕЗНИЧКИ	
БЕОГРАД	25.231	0,00	0,00	0,00	0,00	2,00	749,00	34,00	25.630
КЛАДОВО	7.331	0,00	0,00	0,00	0,00	1361,00	0,00	18,00	8.710
ДИМИТРОВГРАД	44.922	0,00	36,00	0,00	0,00	0,00	0,00	2137,00	47.095
КРАЉЕВО	5.282	0,00	0,00	0,00	0,00	0,00	0,00	0,00	5.282
НИШ	38.169	0,00	24,00	0,00	1,00	0,00	3,00	65,00	38.262
КРАГУЈЕВАЦ	10.921	0,00	0,00	12,00	0,00	1,00	2,00	100,00	11.035
НОВИ САД	101.181	0,00	8,00	0,00	1,00	108,00	0,00	2658,00	103.956
СОМБОР	14.384	0,00	0,00	0,00	0,00	696,00	0,00	14,00	15.094
ВРШАЦ	7.673	0,00	0,00	0,00	0,00	0,00	0,00	67,00	7.740
ЗРЕЊАНИН	8.274	0,00	1,00	0,00	1,00	2,00	1,00	1,00	8.280
СУБОТИЦА	84.730	19,00	4,00	0,00	1,00	0,00	0,00	1871,00	86.625
ПРИШТИНА	1.152	0,00	0,00	0,00	0,00	0,00	0,00	0,00	1.152
ШАБАЦ	19.035	0,00	1,00	4,00	2,00	0,00	0,00	337,00	19.379
КРУШЕВАЦ	2.017	0,00	0,00	0,00	0,00	0,00	0,00	0,00	2.017
УЖИЦЕ	8.213	0,00	0,00	0,00	0,00	0,00	0,00	42,00	8.255
<b>УКУПНО</b>	<b>378.515</b>	<b>19,00</b>	<b>74,00</b>	<b>16,00</b>	<b>6,00</b>	<b>2170,00</b>	<b>755,00</b>	<b>7344,00</b>	<b>388.512</b>