

САДРЖАЈ

1. РОБНИ ПРОМЕТ

- 1.1. Укупан број Јединствених царинских исправа од 1.1. до 30.06.2021.године
- 1.2. Укупан број електронски поднетих ЈЦИ од 1.1. до 30.06.2021.године
- 1.3. Укупан број поједностављених ЈЦИ по царинарницама од 1.1. до 30.06.2021.године
- 1.4. Укупан број поједностављених ЈЦИ од 1.1. до 30.06.2021.године
- 1.5. Укупан број прегледа од 1.1. до 30.06.2021.године
- 1.6. Спољнотрговинска размена са суседним земљама од 1.1. до 30.06.2021.године
- 1.7. Преглед података о акцизним робама изражен у нето тежини од 1.1. до 30.06.2021.године
- 1.8. Највећи увоз робе по нето тежини од 1.1. до 30.06.2021.године
- 1.9. Највећи увоз робе по вредности од 1.1. до 30.06.2021.године
- 1.10. Највећи извоз робе по нето тежини од 1.1. до 30.06.2021.године
- 1.11. Највећи извоз робе по вредности од 1.1. до 30.06.2021.године

2. ТРАНЗИТ

- 2.1. Укупан број транзитних докумената од 1.1. до 30.06.2021.године
- 2.2. Укупан број транзитних докумената по царинарницама од 1.1. до 30.06.2021.године
- 2.3. Број транзитних докумената по врстама саобраћаја од 1.1. до 30.06.2021.године

**1.1. УКУПАН БРОЈ ЈЕДИНСТВЕНИХ ЦАРИНСКИХ ИСПРАВА ¹⁾
ОД 1.1.2021. ДО 30.06.2021. ГОДИНЕ**

ЦАРИНАРНИЦА	ВРСТА ИСПРАВЕ	Ц1	Ц2	Ц3	Ц4	Ц5	Ц6	Ц7	Ц9	УКУПНО
БЕОГРАД	ЈЦИ	134.079	7.541	25.845	334.196	5.217	3.950	50.855	579	562.262
	НАИМЕНОВАЊА	269.410	16.717	120.166	1.863.256	11.131	20.408	124.878	17.502	2.443.468
КЛАДОВО	ЈЦИ	5.570	126	568	6.191	603	100	1.987	0	15.145
	НАИМЕНОВАЊА	7.062	277	992	16.711	993	341	2.354	0	28.730
ДИМИТРОВГРАД	ЈЦИ	692	7	5.089	11.126	187	20	1.818	0	18.939
	НАИМЕНОВАЊА	4.091	19	9.377	29.488	1.653	23	1.844	0	46.495
КРАЉЕВО	ЈЦИ	24.881	330	2.210	24.647	1.229	313	2.783	33	56.426
	НАИМЕНОВАЊА	46.163	616	6.382	58.399	4.624	804	2.975	213	120.176
НИШ	ЈЦИ	38.832	1.365	12.495	45.008	6.200	1.079	4.713	144	109.836
	НАИМЕНОВАЊА	67.458	4.870	76.281	224.615	31.001	10.487	5.811	298	420.821
КРАГУЈЕВАЦ	ЈЦИ	42.553	1.455	14.335	28.208	8.590	564	14.509	24	110.238
	НАИМЕНОВАЊА	87.627	1.691	29.039	63.945	23.861	1.806	18.351	427	226.747
НОВИ САД	ЈЦИ	49.200	2.580	6.828	68.744	3.926	1.168	9.724	19	142.189
	НАИМЕНОВАЊА	89.782	4.494	18.427	210.656	11.678	6.191	11.862	19	353.109
СОМБОР	ЈЦИ	9.150	1.724	1.596	4.963	1.117	1.544	1.779	4	21.877
	НАИМЕНОВАЊА	14.565	4.551	3.521	11.757	4.484	5.653	4.630	4	49.165
ВРШАЦ	ЈЦИ	5.303	135	2.425	7.997	510	51	731	23	17.175
	НАИМЕНОВАЊА	9.992	148	2.826	13.623	3.361	132	840	42	30.964
ЗРЕЊАНИН	ЈЦИ	13.666	996	3.458	9.006	2.299	604	1.861	0	31.890
	НАИМЕНОВАЊА	18.060	1.972	14.019	26.848	14.887	3.063	27.110	0	105.959
СУБОТИЦА	ЈЦИ	17.678	415	13.956	73.898	3.978	339	17.861	7	128.132
	НАИМЕНОВАЊА	32.160	473	32.248	197.338	42.526	887	20.626	8	326.266
ШАБАЦ	ЈЦИ	48.950	1.039	10.440	63.020	5.064	766	6.909	10	136.198
	НАИМЕНОВАЊА	74.597	1.402	30.983	115.330	14.522	2.053	11.520	24	250.431
КРУШЕВАЦ	ЈЦИ	21.425	649	1.282	18.120	1.161	215	1.566	10	44.428
	НАИМЕНОВАЊА	30.115	1.357	4.054	39.079	3.004	1.418	2.451	10	81.488
УЖИЦЕ	ЈЦИ	14.808	293	4.851	12.871	2.600	236	1.687	35	37.381
	НАИМЕНОВАЊА	29.625	741	8.916	22.761	5.443	329	2.956	37	70.808
УКУПНО ЈЦИ		426.787	18.655	105.378	707.995	42.681	10.949	118.783	888	1.432.116
УКУПНО НАИМЕНОВАЊА		780.707	39.328	357.231	2.893.806	173.168	53.595	238.208	18.584	4.554.627

ЗНАЧЕЊЕ СКРАЋЕНИЦА:

Ц1-ИЗВОЗ РОБЕ

Ц2-ПРИВРЕМЕНИ ИЗВОЗ РОБЕ

Ц3-ПОНОВНИ ИЗВОЗ РОБЕ

Ц4-СТАВЉАЊЕ РОБЕ У СЛОБОДАН ПРОМЕТ (УВОЗ РОБЕ)

Ц5-ПРИВРЕМЕНИ УВОЗ РОБЕ

Ц6-ПОНОВНИ УВОЗ РОБЕ

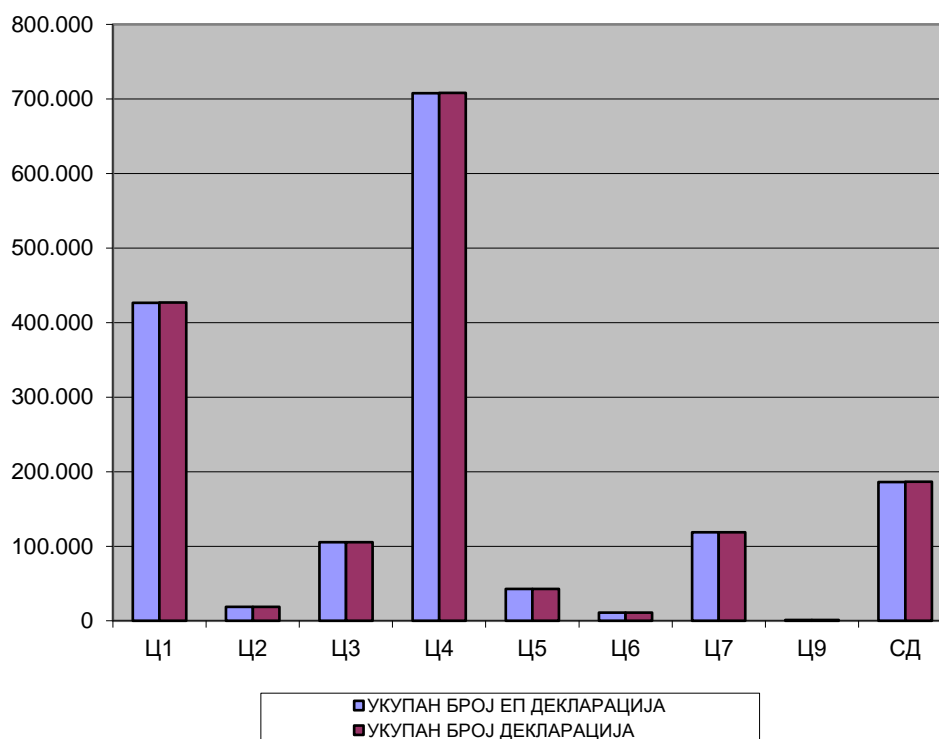
Ц7-ЦАРИНСКО СКЛАДИШТЕЊЕ РОБЕ

Ц9-ПРЕРАДА РОБЕ ПОД ЦАРИНСКОМ КОНТРОЛОМ И УНИШТЕЊЕ РОБЕ

¹⁾ Без података за АПКМ

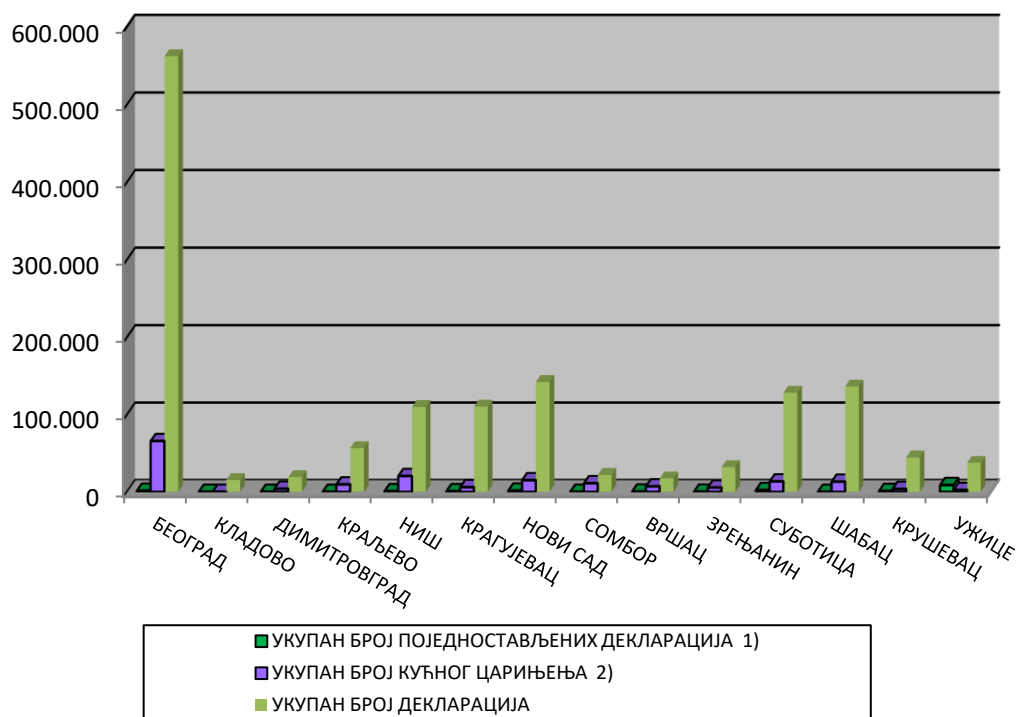
**1.2. УКУПАН БРОЈ ЕЛЕКТРОНСКИ ПОДНЕТИХ ЈЦИ
ОД 1.1.2021. ДО 30.06.2021. ГОДИНЕ**

ВРСТА ИСПРАВЕ	УКУПАН БРОЈ ЕП ДЕКЛАРАЦИЈА	УКУПАН БРОЈ ДЕКЛАРАЦИЈА	(%)
Ц1	426.646	426.787	99,97
Ц2	18.649	18.655	99,97
Ц3	105.359	105.378	99,98
Ц4	707.584	707.995	99,94
Ц5	42.676	42.681	99,99
Ц6	10.931	10.949	99,84
Ц7	118.751	118.783	99,97
Ц9	885	888	99,66
СД	185.918	186.520	99,68
УКУПНО:	1.431.481	1.618.636	88,44



1.3. УКУПАН БРОЈ ПОЈЕДНОСТАВЉЕНИХ ЈЦИ ПО ЦАРИНАРНИЦАМА ОД 1.1.2021. ДО 30.06.2021. ГОДИНЕ

ЦАРИНАРНИЦА	УКУПАН БРОЈ ПОЈЕДНОСТАВЉЕНИХ ДЕКЛАРАЦИЈА ¹⁾	УКУПАН БРОЈ КУЋНОГ ЦАРИЊЕЊА ²⁾	УКУПАН БРОЈ ДЕКЛАРАЦИЈА
БЕОГРАД	1.406	65.713	562.262
КЛАДОВО	26	0	15.145
ДИМИТРОВГРАД	19	4.001	18.939
КРАЉЕВО	13	9.594	56.426
НИШ	786	20.393	109.836
КРАГУЈЕВАЦ	809	6.003	110.238
НОВИ САД	1.571	15.056	142.189
СОМБОР	58	11.148	21.887
ВРШАЦ	423	7.076	17.175
ЗРЕЊАНИН	258	5.516	31.890
СУБОТИЦА	2.266	13.401	128.132
ШАБАЦ	11	13.064	136.198
КРУШЕВАЦ	1.079	3.683	44.428
УЖИЦЕ	8.725	2.395	37.381
УКУПНО:	17.450	177.043	1.432.126

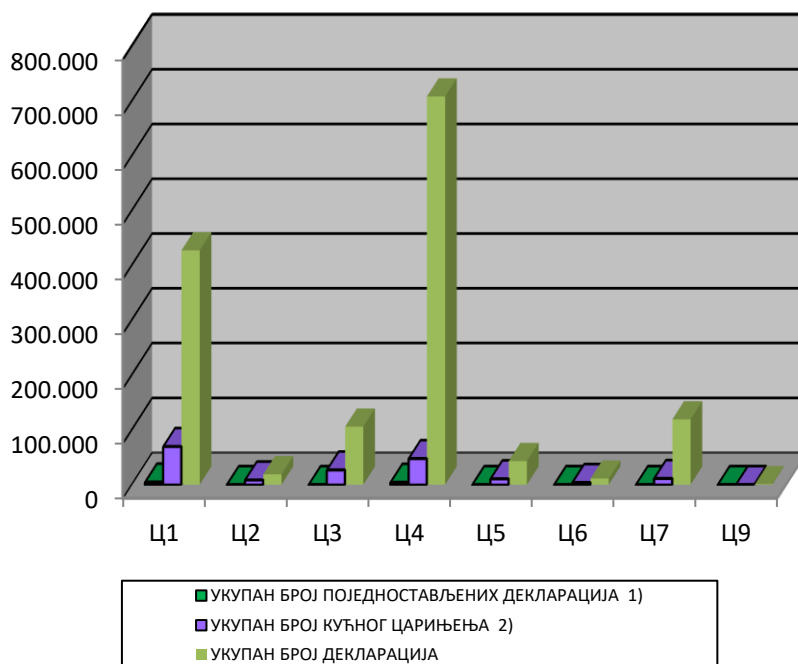


¹⁾ Примењује се од 01.06.2009. године

²⁾ Примењује се од 01.06.2011. године

**1.4. УКУПАН БРОЈ ПОЈЕДНОСТАВЉЕНИХ ЈЦИ
ОД 1.1.2021. ДО 30.06.2021. ГОДИНЕ**

ВРСТА ИСПРАВЕ	УКУПАН БРОЈ ПОЈЕДНОСТАВЉЕНИХ ДЕКЛАРАЦИЈА 1)	УКУПАН БРОЈ КУЋНОГ ЦАРИЊЕЊА 2)	УКУПАН БРОЈ ДЕКЛАРАЦИЈА
Ц1	4.576	69.308	426.787
Ц2	1	8.455	18.655
Ц3	0	26.622	105.378
Ц4	4.148	47.340	707.995
Ц5	0	10.479	42.681
Ц6	0	3.734	10.949
Ц7	0	11.105	118.783
Ц9	0	0	888
УКУПНО:	8.725	177.043	1.432.116



1) Примењује се од 01.06.2009. године

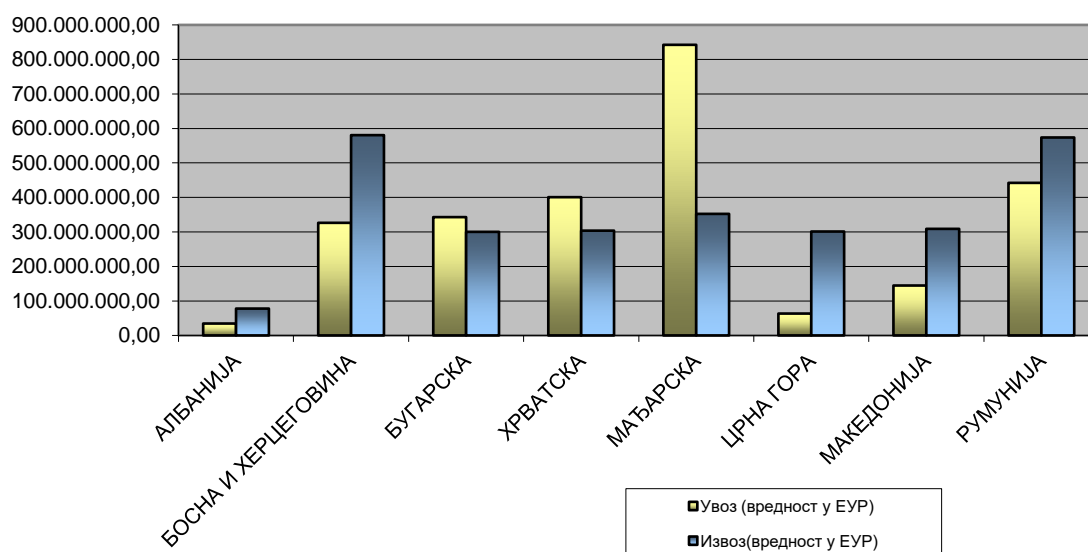
2) Примењује се од 01.06.2011. године

**1.5. УКУПАН БРОЈ ПРЕГЛЕДА
ОД 1.1.2021. ДО 30.06.2021. ГОДИНЕ**

ЦАРИНАРНИЦА	ЈЦИ/ВРСТА ИСПРАВЕ	Ц1	Ц2	Ц3	Ц4	Ц5	Ц6	Ц7	Ц9	УКУПНО
БЕОГРАД	БРОЈ ДОКУМЕНАТА	134.079	7.541	25.845	334.196	5.217	3.950	50.855	579	562.262
	БРОЈ ПРЕГЛЕДА	6.841	115	1.641	39.707	161	342	2.693	8	51.508
	%	5,10	1,52	6,35	11,88	3,09	8,66	5,30	1,38	9
КЛАДОВО	БРОЈ ДОКУМЕНАТА	5.570	126	568	6.191	603	100	1.987	0	15.145
	БРОЈ ПРЕГЛЕДА	165	6	7	1826	31	2	97	0	2.134
	%	2,96	4,76	1,23	29,49	5,14	2,00	4,88	0,00	14
ДИМИТРОВГРАД	БРОЈ ДОКУМЕНАТА	692	7	5.089	11.126	187	20	1.818	0	18.939
	БРОЈ ПРЕГЛЕДА	18	0	75	1207	17		90	0	1.407
	ПРОЦЕНАТ	3	0	1	11	9	0	5	0	7
КРАЉЕВО	БРОЈ ДОКУМЕНАТА	24.881	330	2.210	24.647	1.229	313	2.783	33	56.426
	БРОЈ ПРЕГЛЕДА	969	12	108	4.152	129	32	280	3	5.685
	%	3,89	3,64	4,89	16,85	10,50	10,22	10,06	9,09	10
НИШ	БРОЈ ДОКУМЕНАТА	38.832	1.365	12.495	45.008	6.200	1.079	4.713	144	109.836
	БРОЈ ПРЕГЛЕДА	1.345	50	162	4.350	124	37	142	3	6.213
	%	3,46	3,66	1,30	9,66	2,00	3,43	3,01	2,08	6
КРАГУЈЕВАЦ	БРОЈ ДОКУМЕНАТА	42.553	1.455	14.335	28.208	8.590	564	14.509	24	110.238
	БРОЈ ПРЕГЛЕДА	2764	19	279	4897	227	19	603	18	8.826
	%	6,50	1,31	1,95	17,36	2,64	3,37	4,16	75,00	8
НОВИ САД	БРОЈ ДОКУМЕНАТА	49.200	2.580	6.828	68.744	3.926	1.168	9.724	19	142.189
	БРОЈ ПРЕГЛЕДА	2697	45	205	16586	154	65	591	0	20.343
	%	5,48	1,74	3,00	24,13	3,92	5,57	6,08	0,00	14
СОМБОР	БРОЈ ДОКУМЕНАТА	9.150	1.724	1.596	4.963	1.117	1.544	1.779	4	21.877
	БРОЈ ПРЕГЛЕДА	530	56	27	483	18	23	47	2	1.186
	%	5,79	3,25	1,69	9,73	1,61	1,49	2,64	0,00	5
ВРШАЦ	БРОЈ ДОКУМЕНАТА	5.303	135	2.425	7.997	510	51	731	23	17.175
	БРОЈ ПРЕГЛЕДА	304	2	49	678	18	8	40	13	1.112
	%	5,73	1,48	2,02	8,48	3,53	15,69	5,47	0,00	6
ЗРЕЊАНИН	БРОЈ ДОКУМЕНАТА	13.666	996	3.458	9.006	2.299	604	1.861	0	31.890
	БРОЈ ПРЕГЛЕДА	915	13	55	793	65	29	130	0	2.000
	%	6,70	1,31	1,59	8,81	2,83	4,80	6,99	0,00	6
СУБОТИЦА	БРОЈ ДОКУМЕНАТА	17.678	415	13.956	73.898	3.978	339	17.861	7	128.132
	БРОЈ ПРЕГЛЕДА	1611	8	240	43129	59	5	681	0	45.733
	%	9,11	1,93	1,72	58,36	1,48	1,47	3,81	0,00	36
ШАБАЦ	БРОЈ ДОКУМЕНАТА	17.678	415	13.956	73.898	3.978	339	17.861	7	128.132
	БРОЈ ПРЕГЛЕДА	939	25	228	17443	143	21	367	0	19.166
	%	5,31	6,02	1,63	23,60	3,59	6,19	2,05	0,00	15
КРУШЕВАЦ	БРОЈ ДОКУМЕНАТА	21.425	649	1.282	18.120	1.161	215	1.566	10	44.428
	БРОЈ ПРЕГЛЕДА	1013	11	41	2754	77	5	73	7	3.981
	%	4,73	1,69	3,20	15,20	6,63	2,33	4,66	0,00	9
УЖИЦЕ	БРОЈ ДОКУМЕНАТА	14.808	293	4.851	12.871	2.600	236	1.687	35	37.381
	БРОЈ ПРЕГЛЕДА	389	9	88	2396	45	16	112	3	3.058
	%	2,63	3,07	1,81	18,62	1,73	6,78	6,64	8,57	8

1.6. СПОЉНОТРГОВИНСКА РАЗМЕНА РОБЕ СА СУСЕДНИМ ЗЕМЉАМА ^{1) 2) 3)}
ОД 1.1.2021. ДО 30.06.2021. ГОДИНЕ

ЗЕМЉА	УВОЗ		ИЗВОЗ	
	НЕТО МАСА У КГ	ВРЕДНОСТ У ЕУР	НЕТО МАСА У КГ	ВРЕДНОСТ У ЕУР
АЛБАНИЈА	102.149.283,05	34.481.371,10	180.364.442,61	77.806.711,15
БОСНА И ХЕРЦЕГОВИНА	681.446.497,10	326.376.988,41	888.150.337,71	580.498.237,29
БУГАРСКА	464.869.471,50	342.901.383,57	457.521.846,82	300.228.764,49
ХРВАТСКА	432.630.688,86	400.726.757,34	421.756.757,64	303.665.196,85
МАЂАРСКА	708.891.400,56	842.293.133,46	404.255.466,47	352.309.667,00
ЦРНА ГОРА	92.762.089,30	63.386.530,14	362.651.321,25	301.152.042,64
МАКЕДОНИЈА	182.071.577,13	144.661.250,60	516.467.181,45	308.902.199,63
РУМУНИЈА	1.149.218.763,71	442.201.751,78	1.971.260.316,55	573.696.050,64



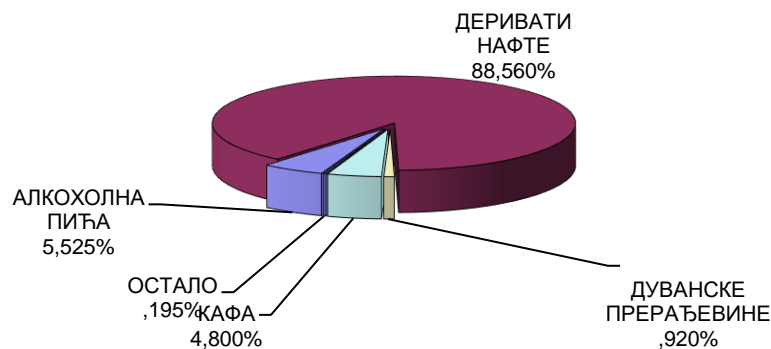
¹⁾ Подаци обухватају Ц4-стављање робе у слободан промет(редован увоз робе) и Ц1-извоз робе(редован извоз робе)

²⁾ За обрачун вредности коришћена је царинска вредност код Ц4, а фактурна вредност код Ц1

³⁾ Без података за АПКМ

**1.7. ПРЕГЛЕД ПОДАТАКА О АКЦИЗНИМ РОБАМА ИЗРАЖЕН У НЕТО ТЕЖИНИ ¹⁾
ОД 1.1.2021. ДО 30.06.2021. ГОДИНЕ**

ЦАРИНАРНИЦА	АЛКОХОЛНА ПИЋА	ДЕРИВАТИ НАФТЕ	ДУВАНСКЕ ПРЕРАЂЕВИНЕ	КАФА	ОСТАЛО	УКУПНО КГ
БЕОГРАД	6.101.200,70	66.779.825,96	942.053,83	10.118.330,50	609.047,40	84.550.458,39
КЛАДОВО	0,00	181.670,00	0,00	0,00	0,00	181.670,00
ДИМИТРОВГРАД	0,00	2.911.811,40	0,00	2.100,00	106,00	2.914.017,40
КРАЉЕВО	10.987,20	247.760,50	0,00	38.285,68	300,00	297.333,38
НИШ	134.003,88	21.059.393,86	2.246.346,19	840.535,65	4.303,75	24.284.583,33
КРАГУЈЕВАЦ	1.871,30	52.946.866,64	0,00	4,00	0,00	52.948.741,94
НОВИ САД	12.833.795,28	202.289.367,83	1.122,00	1.781.784,65	29.162,52	216.935.232,28
СОМБОР	773.213,34	301.600,00	0,00	0,00	0,00	1.074.813,34
ВРШАЦ	0,00	1.270.250,40	0,00	1,00	0,00	1.270.251,40
ЗРЕЊАНИН	15.464,00	229.850,00	0,00	0,00	0,00	245.314,00
СУБОТИЦА	86.657,10	5.681.095,45	493.551,57	36.410,58	111.139,50	6.408.854,20
ШАБАЦ	2.146.123,85	430.923,34	0,00	4.385.917,15	25.631,44	6.988.595,78
КРУШЕВАЦ	0,00	197.817,08	0,00	338.704,56	0,00	536.521,64
УЖИЦЕ	22.958,30	104.110,73	700,00	1.680.053,40	0,00	1.807.822,43
УКУПНО КГ	22.126.274,95	354.632.343,19	3.683.773,59	19.222.127,17	779.690,61	400.444.209,51



¹⁾ Подаци обухватају Ц4 - стављање робе у слободан промет (редован увоз робе)

**1.8. НАЈВЕЋИ УВОЗ РОБЕ ПО НЕТО ТЕЖИНИ ^{1) 2)}
ОД 1.1.2021. ДО 30.6.2021. ГОДИНЕ**

РЕДНИ БРОЈ	ТАРИФНИ БРОЈ	ТРГОВАЧКИ НАЗИВ РОБЕ	НЕТО МАСА У КГ
1	2601	Руде гвожђа и концентрати	776.022.165,10
2	2710	Уља добијена од нафте и битуменозних минерала	424.176.869,32
3	2510	Природни калцијум фосфати, природни алуминијум калцијум фосфати и фосфатна креда	318.323.863,00
4	2704	Кокс од каменог угља, мрког угља, лигнита или тресета	254.930.424,15
5	2523	Цемент	223.728.195,85
6	3102	Азотна ђубрива, минерална или хемијска	221.223.180,39
7	2701	Камени угаљ, укључујући и брикете разних облика каменог угља	163.933.342,30
8	3105	Минерална или хемијска ђубрива	160.401.275,08
9	2807	Сумпорна киселина; олеум	129.913.058,28
10	8703	Путнички аутомобили	122.859.236,52
11	2702	Мрки угаљ и лигнит	102.045.058,40
12	4407	Дрво буково дебљине веће од 6 мм	96.041.521,69
13	6907	Керамичке плочице за поплочавање и облагање	86.556.023,54
14	7213	Топло ваљана жица у котуровима, од гвожђа или нелегираног челика	83.505.137,71
15	4410	Плоче, иверице	82.588.755,65
16	2501	Со	80.120.229,10
17	7214	Шипке од гвожђа или нелегираног челика, коване, топло ваљане	75.691.796,90
18	4810	Хартија и картон са премазом	74.658.186,23
19	6809	Производи од гипса или од мешавина на бази гипса	72.214.720,54
20	3901	Полимери етилена	68.907.673,93

¹⁾ Подаци обухватају Ц4 - стављање робе у слободан промет (редован увоз робе)

²⁾ Без података за АПКМ

1.9. НАЈВЕЋИ УВОЗ РОБЕ ПО ВРЕДНОСТИ ^{1) 2) 3)}
ОД 1.1.2021. ДО 30.6.2021. ГОДИНЕ

РЕДНИ БРОЈ	ТАРИФНИ БРОЈ	ТРГОВАЧКИ НАЗИВ РОБЕ	ВРЕДНОСТ У ЕУР
1	2709	Нафта сирова	439.172.280,54
2	8703	Путнички аутомобили	416.959.942,58
3	3004	Лекови који се састоје од помешаних или непомешаних производа припремљени и одмерени за продају на мало	325.645.882,22
4	2711	Нафтни гасови и остали гасовити угљоводоници	232.399.580,22
5	2710	Уља добијена од нафте и битуменозних минерала	225.827.210,09
6	3002	Људска крв; Животињска крв припремљена за употребу у терапеутске профилактичке или дијагностичке сврхе; Антисеруми и остале фракције крви и модификовани ...имонолошки производи, било да су добијени путем биотехнолошких процеса или не; Вакцине, токсини, културе микроорганизама и сл.	205.287.312,19
7	8517	Телефонски апарати, видеофони	187.668.222,12
8	8544	Изолована жица, каблови, оптички каблови	180.990.729,06
9	8471	Машине за аутоматску обраду података	116.891.493,28
10	2716	Електрична енергија	115.684.803,94
11	7408	Жица од бакра	112.423.454,98
12	2601	Руде гвожђа и концентрати	104.659.416,53
13	7308	Конструкције за мостове, торњеве, кранове, ...	103.685.576,74
14	8704	Моторна возила за превоз робе	101.887.963,42
15	3901	Полимери етилена	91.826.953,56
16	8536	Елек.апарати за укључ./искључ.или зашт.елект.струјних кола или за оствар.прикључ.за или у елект.струјна кола	90.571.365,46
17	8708	Делови и прибор за моторна возила	88.868.929,42
18	8701	Трактори и друмски тегљачи	88.517.320,60
19	3402	Органска површински активна средства за прање	80.906.639,56
20	3920	Остале плоче,листови,филмови,фолије и траке од пластиних маса	78.891.891,21

¹⁾ Подаци обухватају Ц4 - стављање робе у слободан промет (редован увоз робе)

²⁾ За обрачун вредности коришћена је царинска вредност

³⁾ Без података за АПКМ

**1.10. НАЈВЕЋИ ИЗВОЗ РОБЕ ПО НЕТО ТЕЖИНИ ^{1) 2)}
ОД 1.1.2021. ДО 30.6.2021. ГОДИНЕ**

РЕДНИ БРОЈ	ТАРИФНИ БРОЈ	ТРГОВАЧКИ НАЗИВ РОБЕ	НЕТО МАСА У КГ
1	1005	Кукуруз	1.543.844.303,19
2	1001	Пшеница и наполица	496.152.127,90
3	2710	Уља добијена од нафте и битуменозних минерала	258.057.998,70
4	7208	Топло ваљани лим од гвожђа, непревучени	225.066.559,42
5	6904	Керамичке зидарске опеке, блокови за подове, блокови	224.654.235,50
6	3105	Минерална или хемијска ђубрива	198.301.808,36
7	3214	Стаклорезачки кит, калемарски кит, смолни малтери, масе за заптивање и остали китови	180.415.970,37
8	2202	Вода, укључујући минералну воду и газирану воду са додатком шећера или других средстава	172.487.969,13
9	2517	Облуци, шљунак, крупни белуци	165.114.592,60
10	7204	Отпаци и остаци од гвожђа или челика; отпадни инготи	152.510.931,00
11	2309	Proizvodi koji se upotrebljavaju za ishranu životinja	130.778.903,65
12	2713	Кокс и битумен	122.163.002,00
13	6905	Црепови, делови димњака, украси и остали производи за грађевинарство, од керамике	119.686.689,05
14	0808	Јабукe, крушке и дуње, свеже	110.431.479,69
15	1701	Шећер од шећерне трске и шећерне репе и хемијски чиста сахароза	107.152.647,21
16	0811	Воће некувано, кувано, смрзнуто, јагодичасто	96.238.718,25
17	2603	Руде бакра и концентрати	89.070.769,80
18	4407	Дрво буково дебљине веће од 6 мм	86.902.670,28
19	3402	Органска површински активна средства за прање	82.295.192,20
20	7209	Хладно ваљани лимови од гвожђа, непревучени	81.772.881,14

¹⁾ Подаци обухватају Ц1 - извоз робе (редован извоз робе)

²⁾ Без података за АПКМ

1.11. НАЈВЕЋИ ИЗВОЗ РОБЕ ПО ВРЕДНОСТИ ^{1) 2) 3)}
ОД 1.1.2021. ДО 30.6.2021. ГОДИНЕ

РЕДНИ БРОЈ	ТАРИФНИ БРОЈ	ТРГОВАЧКИ НАЗИВ РОБЕ	ВРЕДНОСТ У ЕУР
1	8544	Изолована жица, каблови, оптички каблови	476.479.293,51
2	1005	Кукуруз	319.006.652,02
3	7403	Рафинисани бакар и легуре бабра	205.448.655,33
4	0811	Воће некувано, кувано, смрзнуто, јагодичасто	197.884.748,29
5	3402	Органска површински активна средства за прање	176.493.556,59
6	2716	Електрична енергија	174.084.352,55
7	7208	Топло ваљани лим од гвожђа, непревучени	170.466.467,85
8	9401	Седишта укључујући она која се могу претворити у лежајеве и њихови делови	156.850.586,33
9	2603	Руде бабра и концентрати	151.721.068,16
10	2710	Уља добијена од нафте и битуменозних минерала	131.375.416,39
11	9306	Различите врсте муниције	123.849.118,05
12	8501	Електромотори и електрични генератори (осим генераторских агрегата)	120.864.393,22
13	3917	Цеви, црева и прибор за њих од пластичних маса	119.928.378,49
14	8413	Пумпе за течност, опремљене или не мерним уређајима	119.132.134,67
15	9403	Остали намештај и његови делови	110.446.009,08
16	4811	Хартија, картон, целулозна вата	101.618.798,83
17	1001	Пшеница и наполица	101.018.404,79
18	2309	Производи који се употребљавају за исхрану животиња	91.666.499,42
19	2202	Вода, укључујући минералну воду и газирану воду са додатком шећера или других средстава	83.810.755,80
20	3004	Лекови који се састоје од помешаних или непомешаних производа припремљени и одмерени за продају на мало	83.030.076,52

¹⁾ Подаци обухватају Ц1 - извоз робе (редован извоз робе)

²⁾ За обрачун вредности коришћена је фактурна вредност

³⁾ Без података за АПКМ

**2.1. УКУПАН БРОЈ ТРАНЗИТНИХ ДЕКЛАРАЦИЈА ¹⁾
У ПЕРИОДУ ОД 1.1.2021. ДО 30.06.2021.**

ВРСТА ДЕКЛАРАЦИЈЕ	БРОЈ ДЕКЛАРАЦИЈА
НТ	473.076
НТАТА	489
НТТИР	12.300
Т (Пуштене у транзит)	168.472
Т (Евидентиране на грани)	258.983
УКУПНО	913.320

НТ - НЦТС национални ниво

НТАТА - НЦТС АТА национални ниво

НТЦИМ - НЦТС железнички саобраћај национални ниво

НТТИР - НЦТС ТИР национални ниво

Т - НЦТС заједнички транзит

¹⁾ Без података за АПКМ

**2.2. УКУПАН БРОЈ ТРАНЗИТНИХ ДОКУМЕНАТА ¹⁾
ПО ЦАРИНАРНИЦАМА
У ПЕРИОДУ ОД 1.1.2021. ДО 30.06.2021.**

НАЗИВ ЦАРИНАРНИЦЕ	НТ	НТАТА	НТТИР	Т (Пуштене у транзит)	Т (Евиденти ране на граници при улазу у земљу)	Укупно
БЕОГРАД	45.758	1	1.790	16.748		64.297
КЛАДОВО	14.364	6	31	1.701	10.231	26.333
ДИМИТРОВГРАД	15.419	85	2.287	237	95.620	113.648
КРАЉЕВО	5.972	1	237	8.854	0	15.064
НИШ	23.433	133	645	19.789	46.749	90.749
КРАГУЈЕВАЦ	9.808		794	13.527	0	24.129
НОВИ САД	111.368	120	2.397	44.271	79.287	237.443
СОМБОР	29.379	3	367	10.990	3.377	44.116
ВРШАЦ	9.815	1	380	1.459	3.928	15.583
ЗРЕЊАНИН	9.541	1	234	5.449	3.295	18.520
СУБОТИЦА	146.904	78	1.662	22.524	16.488	187.656
ПРИШТИНА	2.444	0	0	1.248	0	3.692
ШАБАЦ	32.606	25	750	11.507	5	44.893
КРУШЕВАЦ	850	0	533	5.238	0	6.621
УЖИЦЕ	15.415	35	193	4.930	3	20.576
УКУПНО	473.076	489	12.300	168.472	258.983	913.320

НТ - НЦТС национални ниво

НТАТА - НЦТС АТА национални ниво

НТЦИМ - НЦТС железнички саобраћај национални ниво

НТТИР - НЦТС ТИР национални ниво

Т - НЦТС заједнички транзит

**2.3 БРОЈ ТРАНЗИТНИХ ДЕКЛАРАЦИЈА ПО ВРСТАМА САОБРАЋАЈА
У ПЕРИОДУ ОД 1.1.2021. ДО 30.06.2021.**

ЦАРИНАРНИЦА	ВРСТА САОБРАЋАЈА								УКУПНО
	ДРУМСКИ	ФИКСНА ТРАНСПОРТНА ИНСТАЛАЦИЈА	ОСТАЛО	ПОШТАНСКИ	СОПСТВЕНИ ПОГОН	УНУТРАШЊИ ВОДНИ	ВАЗДУШНИ	ЖЕЛЕЗНИЧКИ	
БЕОГРАД	62.251	0	1	0	0	3	1277	765	64.297
КЛАДОВО	23.929	10	2	0	0	2334	0	58	26.333
ДИМИТРОВГРАД	106.500	0	159	0	3	0	0	6.986	113.648
КРАЉЕВО	15.063	0	1	0	0	0	0	0	15.064
НИШ	90.506	0	61	0	2	0	0	180	90.749
КРАГУЈЕВАЦ	22.061	59		0	1	5	6	1.997	24.129
НОВИ САД	229.322	5	19	0	5	152		7.940	237.443
СОМБОР	42.647	0	0	0	1	1.463	1	4	44.116
ВРШАЦ	15.283	0	0	0	0	0	1	299	15.583
ЗРЕЊАНИН	18.499	0	1	0	0	8		12	18.520
СУБОТИЦА	183.200	21	9	0	3	1		4422	187.656
ПРИШТИНА	3.692	0	0	0	0	0	0	0	3.692
ШАБАЦ	43.622	0	0	7	1	22		1.241	44.893
КРУШЕВАЦ	6.621	0	0	0	0	0	0	0	6.621
УЖИЦЕ	20.542	0	0	0	3	0	0	31	20.576
УКУПНО	883.738	95	253	7	19	3.988	1.285	23.935	913.320