

САДРЖАЈ

1. РОБНИ ПРОМЕТ

- 1.1. Укупан број Јединствених царинских исправа од 1.1. до 30.09.2021.године
- 1.2. Укупан број електронски поднетих ЈЦИ од 1.1. до 30.09.2021.године
- 1.3. Укупан број поједностављених ЈЦИ по царинарницама од 1.1. до 30.09.2021.године
- 1.4. Укупан број поједностављених ЈЦИ од 1.1. до 30.09.2021.године
- 1.5. Укупан број прегледа од 1.1. до 30.09.2021.године
- 1.6. Спољнотрговинска размена са суседним земљама од 1.1. до 30.09.2021.године
- 1.7. Преглед података о акцизним робама изражен у нето тежини од 1.1. до 30.09.2021.године
- 1.9. Највећи увоз робе по нето тежини од 1.1. до 30.09.2021.године
- 1.9. Највећи увоз робе по вредности од 1.1. до 30.09.2021.године
- 1.10. Највећи извоз робе по нето тежини од 1.1. до 30.09.2021.године
- 1.11. Највећи извоз робе по вредности од 1.1. до 30.09.2021.године

2. ТРАНЗИТ

- 2.1. Укупан број транзитних докумената од 1.1. до 30.09.2021.године
- 2.2. Укупан број транзитних докумената по царинарницама од 1.1. до 30.09.2021.године
- 2.3. Број транзитних докумената по врстама саобраћаја од 1.1. до 30.09.2021.године

**1.1. УКУПАН БРОЈ ЈЕДИНСТВЕНИХ ЦАРИНСКИХ ИСПРАВА ¹⁾
ОД 1.1.2021. ДО 30.09.2021. ГОДИНЕ**

ЦАРИНАРНИЦА	ВРСТА ИСПРАВЕ	Ц1	Ц2	Ц3	Ц4	Ц5	Ц6	Ц7	Ц9	УКУПНО
БЕОГРАД	ЈЦИ	206.363	11.955	39.221	505.984	7.699	6.123	82.404	879	860.628
	НАИМЕНОВАЊА	410.192	26.505	184.084	2.854.644	16.708	32.247	198.390	27.221	3.749.991
КЛАДОВО	ЈЦИ	8.894	212	765	9.662	775	168	3.125	3	23.604
	НАИМЕНОВАЊА	10.951	480	1.508	25.539	1.352	618	3.613	3	44.064
ДИМИТРОВГРАД	ЈЦИ	1.068	10	7.747	16.583	260	28	3.033	0	28.729
	НАИМЕНОВАЊА	6.020	23	14.215	44.721	2.287	43	3.080	0	70.389
КРАЉЕВО	ЈЦИ	37.442	529	3.347	36.847	2.032	560	4.146	53	84.956
	НАИМЕНОВАЊА	70.155	1.030	9.964	85.800	7.457	1.404	4.445	334	180.589
НИШ	ЈЦИ	58.295	2.050	18.362	66.445	9.442	1.699	7.722	225	164.240
	НАИМЕНОВАЊА	101.089	7.376	116.474	347.344	48.554	18.673	9.528	546	649.584
КРАГУЈЕВАЦ	ЈЦИ	65.923	2.643	21.035	41.876	11.939	889	21.070	42	165.417
	НАИМЕНОВАЊА	135.189	3.063	42.913	94.091	34.020	3.342	26.725	698	340.041
НОВИ САД	ЈЦИ	77.898	4.318	10.994	104.475	6.254	1.890	15.665	29	221.523
	НАИМЕНОВАЊА	140.233	7.378	29.603	320.330	18.756	9.630	19.342	29	545.301
СОМБОР	ЈЦИ	14.495	2.863	2.313	7.250	1.700	2.547	2.917	14	34.099
	НАИМЕНОВАЊА	23.001	7.630	5.277	17.465	7.088	9.418	7.699	14	77.592
БРШАЦ	ЈЦИ	8.021	199	3.563	11.826	748	74	1.111	43	25.585
	НАИМЕНОВАЊА	15.138	213	4.174	19.931	4.959	223	1.267	92	45.997
ЗРЕЊАНИН	ЈЦИ	21.286	1.578	4.914	13.472	3.348	895	3.061	0	48.554
	НАИМЕНОВАЊА	27.881	3.024	19.830	37.966	21.417	4.488	35.543	0	150.149
СУБОТИЦА	ЈЦИ	26.388	640	19.759	108.728	5.749	509	26.168	7	187.948
	НАИМЕНОВАЊА	48.178	728	45.105	293.807	58.178	1.349	30.369	8	477.722
ШАБАЦ	ЈЦИ	72.083	1.630	15.396	92.795	7.433	1.079	9.803	16	200.235
	НАИМЕНОВАЊА	110.576	2.189	44.820	170.597	21.015	3.078	16.669	36	368.980
КРУШЕВАЦ	ЈЦИ	32.502	1.044	2.026	27.671	1.817	351	2.191	15	67.617
	НАИМЕНОВАЊА	46.965	2.230	6.048	58.402	4.840	2.213	3.289	15	124.002
УЖИЦЕ	ЈЦИ	22.374	421	6.977	19.747	3.618	375	2.519	49	56.080
	НАИМЕНОВАЊА	46.036	979	12.764	34.539	7.641	506	4.307	73	106.845
УКУПНО ЈЦИ		653.032	30.092	156.419	1.063.361	62.814	17.187	184.935	1.375	2.169.215
УКУПНО НАИМЕНОВАЊА		1.191.604	62.848	536.779	4.405.176	254.272	87.232	364.266	29.069	6.931.246

ЗНАЧЕЊЕ СКРАЋЕНИЦА:

Ц1-ИЗВОЗ РОБЕ

Ц2-ПРИВРЕМЕНИ ИЗВОЗ РОБЕ

Ц3-ПОНОВНИ ИЗВОЗ РОБЕ

Ц4-СТАВЉАЊЕ РОБЕ У СЛОБОДАН ПРОМЕТ (УВОЗ РОБЕ)

Ц5-ПРИВРЕМЕНИ УВОЗ РОБЕ

Ц6-ПОНОВНИ УВОЗ РОБЕ

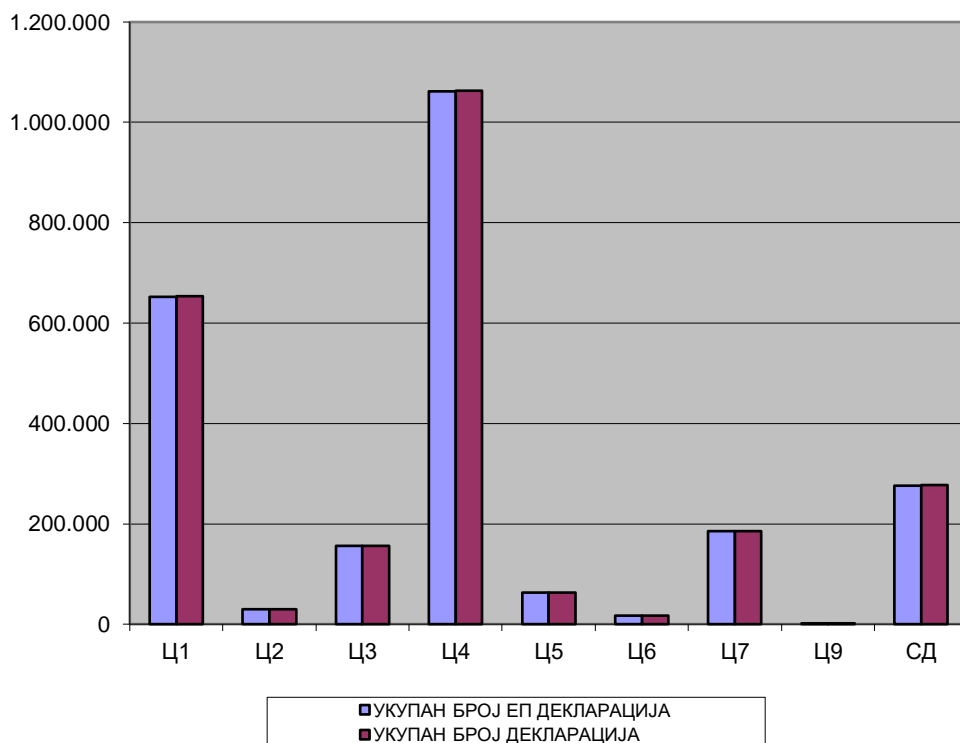
Ц7-ЦАРИНСКО СКЛАДИШТЕЊЕ РОБЕ

Ц9-ПРЕРАДА РОБЕ ПОД ЦАРИНСКОМ КОНТРОЛОМ И УНИШТЕЊЕ РОБЕ

¹⁾ Без података за АПКМ

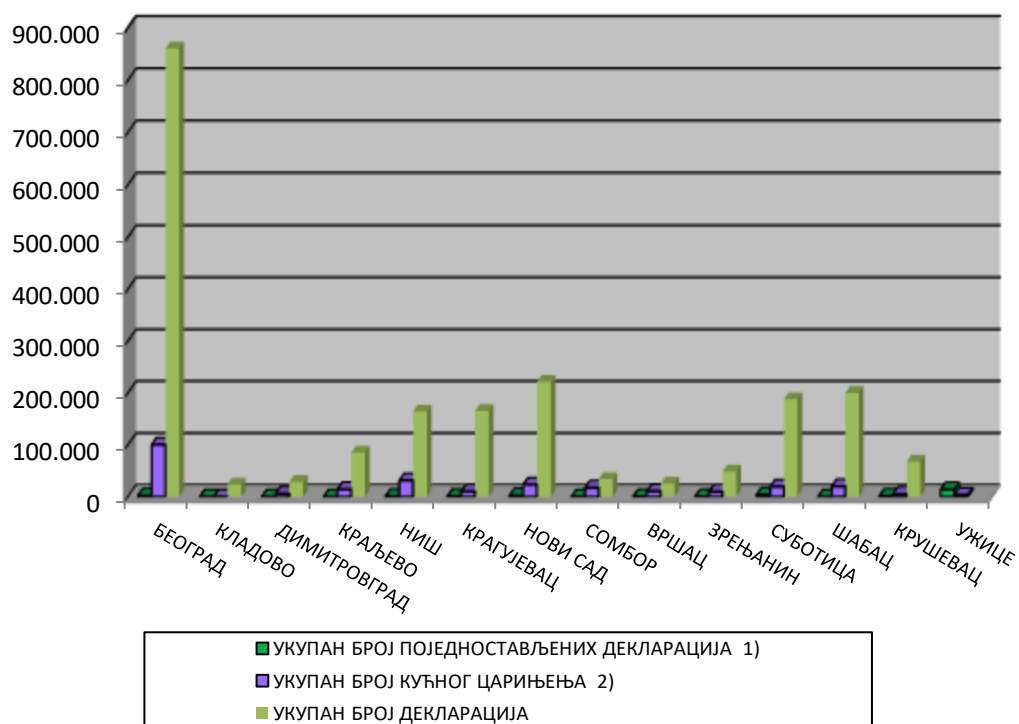
**1.2. УКУПАН БРОЈ ЕЛЕКТРОНСКИ ПОДНЕТИХ ЈЦИ
ОД 1.1.2021. ДО 30.09.2021. ГОДИНЕ**

ВРСТА ИСПРАВЕ	УКУПАН БРОЈ ЕП ДЕКЛАРАЦИЈА	УКУПАН БРОЈ ДЕКЛАРАЦИЈА	(%)
Ц1	652.857	653.032	99,97
Ц2	30.083	30.092	99,97
Ц3	156.387	156.419	99,98
Ц4	1.062.312	1.063.361	99,90
Ц5	62.806	62.814	99,99
Ц6	17.169	17.187	99,90
Ц7	184.887	184.935	99,97
Ц9	1.371	1.375	99,71
СД	276.151	277.197	99,62
УКУПНО:	2.444.023	2.446.412	99,90



1.3. УКУПАН БРОЈ ПОЈЕДНОСТАВЉЕНИХ ЈЦИ ПО ЦАРИНАРНИЦАМА ОД 1.1.2021. ДО 30.09.2021. ГОДИНЕ

ЦАРИНАРНИЦА	УКУПАН БРОЈ ПОЈЕДНОСТАВЉЕНИХ ДЕКЛАРАЦИЈА ¹⁾	УКУПАН БРОЈ КУЋНОГ ЦАРИЊЕЊА ²⁾	УКУПАН БРОЈ ДЕКЛАРАЦИЈА
БЕОГРАД	2.057	100.453	860.628
КЛАДОВО	31	34	23.604
ДИМИТРОВГРАД	32	6.082	28.729
КРАЉЕВО	26	14.460	84.956
НИШ	1.230	31.567	164.240
КРАГУЈЕВАЦ	1.281	10.414	165.417
НОВИ САД	2.420	23.405	221.523
СОМБОР	96	17.411	34.099
ВРШАЦ	628	10.667	25.585
ЗРЕЊАНИН	411	9.714	48.554
СУБОТИЦА	4.152	19.557	187.948
ШАБАЦ	15	20.159	200.235
КРУШЕВАЦ	1.741	5.304	67.617
УЖИЦЕ	14.120	3.647	56.080
УКУПНО:	28.240	272.874	2.223.930

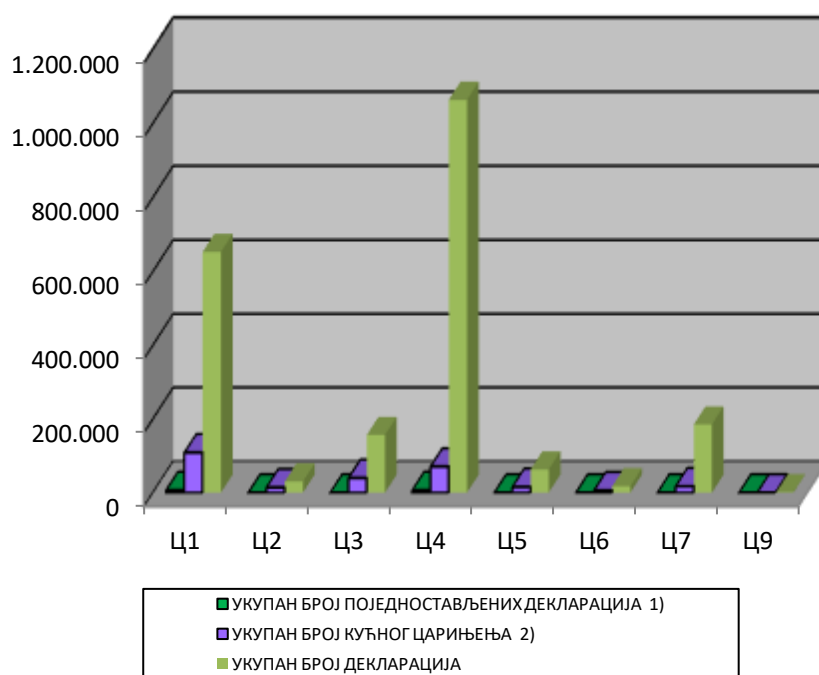


¹⁾ Примењује се од 01.06.2009. године

²⁾ Примењује се од 01.06.2011. године

**1.4. УКУПАН БРОЈ ПОЈЕДНОСТАВЉЕНИХ ЈЦИ
ОД 1.1.2021. ДО 30.09.2021. ГОДИНЕ**

ВРСТА ИСПРАВЕ	УКУПАН БРОЈ ПОЈЕДНОСТАВЉЕНИХ ДЕКЛАРАЦИЈА 1)	УКУПАН БРОЈ КУЋНОГ ЦАРИЊЕЊА 2)	УКУПАН БРОЈ ДЕКЛАРАЦИЈА
Ц1	7.165	108.928	653.032
Ц2	1	14.140	30.092
Ц3	0	39.867	156.419
Ц4	6.954	70.913	1.063.361
Ц5	0	15.683	62.814
Ц6	0	6.167	17.187
Ц7	0	17.176	184.935
Ц9	0	0	1.375
УКУПНО:	14.120	272.874	2.169.215



1) Примењује се од 01.06.2009. године

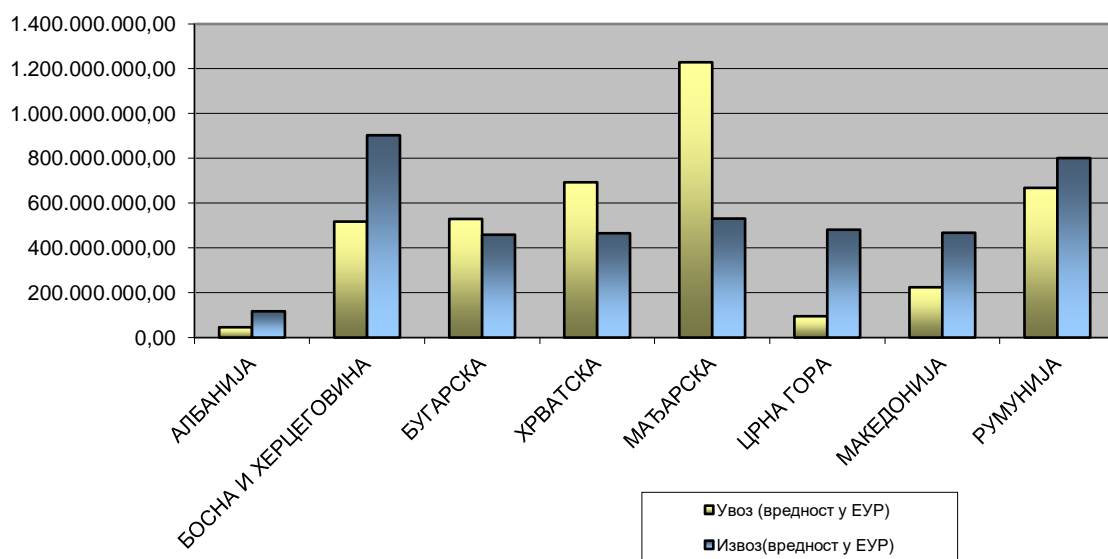
2) Примењује се од 01.06.2011. године

**1.5. УКУПАН БРОЈ ПРЕГЛЕДА
ОД 1.1.2021. ДО 30.09.2021. ГОДИНЕ**

ЦАРИНАРНИЦА	ЈЦИ/ВРСТА ИСПРАВЕ	Ц1	Ц2	Ц3	Ц4	Ц5	Ц6	Ц7	Ц9	УКУПНО
БЕОГРАД	БРОЈ ДОКУМЕНАТА	206.363	11.955	39.221	505.984	7.699	6.123	82.404	879	860.628
	БРОЈ ПРЕГЛЕДА	9.695	172	2.462	57.843	233	507	4.529	11	51.508
	%	4,70	1,44	6,28	11,43	3,03	8,28	5,50	1,25	5,98
КЛАДОВО	БРОЈ ДОКУМЕНАТА	8.894	212	765	9.662	775	168	3.125	3	23.604
	БРОЈ ПРЕГЛЕДА	264	9	10	2.966	46	3	145	0	2.134
	%	2,97	4,25	1,31	30,70	5,94	1,79	4,64	0,00	0,00
ДИМИТРОВГРАД	БРОЈ ДОКУМЕНАТА	1.068	10	7.747	16.583	260	28	3.033	0	28.729
	БРОЈ ПРЕГЛЕДА	34	0	103	1.755	21	0	149	0	1.407
	ПРОЦЕНАТ	3,18	0,00	1,33	10,58	8,08	0,00	4,91	0,00	4,90
КРАЉЕВО	БРОЈ ДОКУМЕНАТА	37.442	529	3.347	36.847	2.032	560	4.146	53	84.956
	БРОЈ ПРЕГЛЕДА	1.400	23	180	6.226	291	60	388	5	5.685
	%	3,74	4,35	5,38	16,90	14,32	10,71	9,36	9,43	6,69
НИШ	БРОЈ ДОКУМЕНАТА	58.295	2.050	18.362	66.445	9.442	1.699	7.722	225	164.240
	БРОЈ ПРЕГЛЕДА	2.055	62	238	6.849	162	58	253	8	6.213
	%	3,53	3,02	1,30	10,31	1,72	3,41	3,28	3,56	3,78
КРАГУЈЕВАЦ	БРОЈ ДОКУМЕНАТА	65.923	2.643	21.035	41.876	11.939	889	21.070	42	165.417
	БРОЈ ПРЕГЛЕДА	4.183	31	431	7.325	311	30	871	32	8.826
	%	6,35	1,17	2,05	17,49	2,60	3,37	4,13	76,19	5,34
НОВИ САД	БРОЈ ДОКУМЕНАТА	77.898	4.318	10.994	104.475	6.254	1.890	15.665	29	221.523
	БРОЈ ПРЕГЛЕДА	3.569	73	326	24.937	231	92	926	1	20.343
	%	4,58	1,69	2,97	23,87	3,69	4,87	5,91	3,45	9,18
СОМБОР	БРОЈ ДОКУМЕНАТА	14.495	2.863	2.313	7.250	1.700	2.547	2.917	14	34.099
	БРОЈ ПРЕГЛЕДА	757	81	37	687	32	35	76	6	1.186
	%	5,22	2,83	1,60	9,48	1,88	1,37	2,61	42,86	3,48
ВРШАЦ	БРОЈ ДОКУМЕНАТА	8.021	199	3.563	11.826	748	74	1.111	43	25.585
	БРОЈ ПРЕГЛЕДА	359	3	71	995	25	9	62	22	1.112
	%	4,48	1,51	1,99	8,41	3,34	12,16	5,58	51,16	4,35
ЗРЕЊАНИН	БРОЈ ДОКУМЕНАТА	21.286	1.578	4.914	13.472	3.348	895	3.061	0	48.554
	БРОЈ ПРЕГЛЕДА	1.228	18	80	1.172	92	37	206	0	2.000
	%	5,77	1,14	1,63	8,70	2,75	4,13	6,73	0,00	4,12
СУБОТИЦА	БРОЈ ДОКУМЕНАТА	26.388	640	19.759	108.728	5.749	509	26.168	7	187.948
	БРОЈ ПРЕГЛЕДА	2.245	12	368	62.169	82	9	1.000	0	45.733
	%	8,51	1,88	1,86	57,18	1,43	1,77	3,82	0,00	24,33
ШАБАЦ	БРОЈ ДОКУМЕНАТА	72.083	1.630	15.396	92.795	7.433	1.079	9.803	0,00	200.235
	БРОЈ ПРЕГЛЕДА	1.404	36	334	25.119	190	35	535	1	19.166
	%	1,95	2,21	2,17	27,07	2,56	3,24	5,46	0,00	9,57
КРУШЕВАЦ	БРОЈ ДОКУМЕНАТА	32.502	1.044	2.026	27.671	1.817	351	2.191	15	67.617
	БРОЈ ПРЕГЛЕДА	1.372	12	62	4.396	103	5	102	12	3.981
	%	4,22	1,15	3,06	15,89	5,67	1,42	4,66	80,00	5,89
УЖИЦЕ	БРОЈ ДОКУМЕНАТА	22.374	421	6.977	19.747	3.618	375	2.519	49	56.080
	БРОЈ ПРЕГЛЕДА	599	15	119	3.613	64	38	158	4,00	3.058
	%	2,68	3,56	1,71	18,30	1,77	10,13	6,27	8,16	5,45

1.7 СПОЉНОТРГОВИНСКА РАЗМЕНА РОБЕ СА СУСЕДНИМ ЗЕМЉАМА ^{1) 2) 3)}
ОД 1.1.2021. ДО 30.09.2021. ГОДИНЕ

ЗЕМЉА	УВОЗ		ИЗВОЗ	
	НЕТО МАСА У КГ	ВРЕДНОСТ У ЕУР	НЕТО МАСА У КГ	ВРЕДНОСТ У ЕУР
АЛБАНИЈА	153.735.548,95	45.967.365,13	270.217.390,43	117.300.136,18
БОСНА И ХЕРЦЕГОВИНА	1.059.828.707,62	517.769.721,11	1.376.049.424,88	903.292.894,84
БУГАРСКА	664.528.763,53	529.536.840,24	678.282.874,53	459.149.780,40
ХРВАТСКА	658.102.273,37	693.259.435,01	712.428.697,44	465.785.747,62
МАЂАРСКА	1.026.891.214,72	1.229.071.162,42	643.561.405,29	531.250.418,66
ЦРНА ГОРА	140.413.597,13	95.202.816,38	600.115.278,77	481.490.132,77
МАКЕДОНИЈА	263.916.730,04	224.528.436,15	768.336.845,10	467.863.689,83
РУМУНИЈА	1.639.197.375,97	668.274.406,56	2.589.135.799,91	801.462.939,92



¹⁾ Подаци обухватају Ц4-стављање робе у слободан промет(редован увоз робе) и Ц1-извоз робе(редован извоз робе)

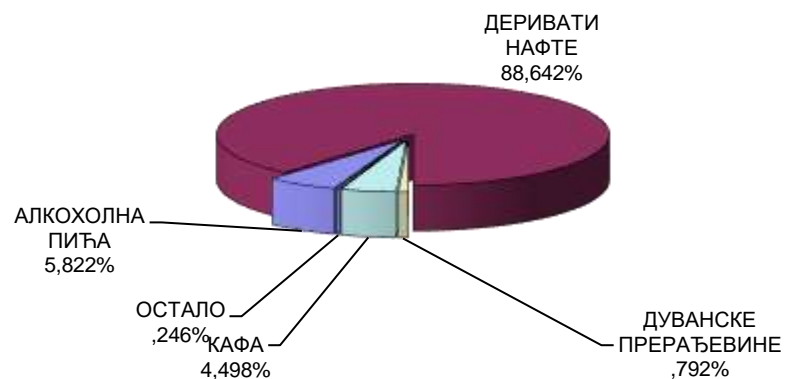
²⁾ За обрачун вредности коришћена је царинска вредност код Ц4, а фактурна вредност код Ц1

³⁾ Без података за АПКМ

**1.12. ПРЕГЛЕД ПОДАТАКА О АКЦИЗНИМ РОБАМА ИЗРАЖЕН У НЕТО ТЕЖИНИ ¹⁾
ОД 1.1.2021. ДО 30.09.2021. ГОДИНЕ**

ЦАРИНАРНИЦА	АЛКОХОЛНА ПИЋА	ДЕРИВАТИ НАФТЕ	ДУВАНСКЕ ПРЕРАЂЕВИНЕ	КАФА	ОСТАЛО	УКУПНО КГ
БЕОГРАД	10.929.483,69	113.277.437,69	1.418.276,03	15.168.915,65	1.362.824,25	142.156.937,31
КЛАДОВО	0,00	8.175.300,00	0,00	0,00	0,00	8.175.300,00
ДИМИТРОВГРАД	0,00	4.647.031,15	0,00	2.100,00	358,50	4.649.489,65
КРАЉЕВО	14.393,40	356.863,99	0,00	192.300,28	1.300,00	564.857,67
НИШ	244.461,49	38.550.926,15	3.009.220,68	1.196.512,37	6.239,75	43.007.360,44
КРАГУЈЕВАЦ	4.228,39	75.824.785,82	0,00	4,00	194,00	75.829.212,21
НОВИ САД	21.242.864,08	320.202.838,78	1.650,00	2.834.789,68	32.441,56	344.314.584,10
СОМБОР	1.041.158,17	453.370,00	0,00	0,00	0,00	1.494.528,17
ВРШАЦ	7.386,00	1.419.515,40	0,00	1,00	0,00	1.426.902,40
ЗРЕЊАНИН	18.664,00	371.195,00	0,00	0,00	0,00	389.859,00
СУБОТИЦА	112.607,70	7.053.855,00	674.234,89	58.394,69	141.801,01	8.040.893,29
ШАБАЦ	3.888.806,90	644.571,90	0,00	6.699.326,09	39.118,35	11.271.823,24
КРУШЕВАЦ	0,00	293.013,14	0,00	445.186,49	0,00	738.199,63
УЖИЦЕ	26.816,30	148.110,73	700,00	2.398.810,25	0,00	2.574.437,28
УКУПНО КГ	37.530.870,12	571.418.814,75	5.104.081,60	28.996.340,50	1.584.277,42	644.634.384,39

¹⁾ Подаци обухватају Ц4 - стављање робе у слободан промет (редован увоз робе)



**1.17. НАЈВЕЋИ УВОЗ РОБЕ ПО НЕТО ТЕЖИНИ ^{1) 2)}
ОД 1.1.2021. ДО 30.9.2021. ГОДИНЕ**

РЕДНИ БРОЈ	ТАРИФНИ БРОЈ	ТРГОВАЧКИ НАЗИВ РОБЕ	НЕТО МАСА У КГ
1	2601	Руде гвожђа и концентрати	1.224.802.490,10
2	2710	Уља добијена од нафте и битуменозних минерала	692.613.947,67
3	2510	Природни калцијум фосфати, природни алуминијум калцијум фосфати и фосфатна креда	430.213.474,00
4	2704	Кокс од каменог угља, мрког угља, лигнита или тресета	401.226.447,75
5	2523	Цемент	393.552.232,35
6	3102	Азотна ђубрива, минерална или хемијска	293.958.246,32
7	2701	Камени угаљ, укључујући и брикете разних облика каменог угља	244.348.930,10
8	3105	Минерална или хемијска ђубрива	230.348.747,47
9	2702	Мрки угаљ и лигнит	186.915.446,40
10	8703	Путнички аутомобили	178.524.418,21
11	4407	Дрво буково дебљине веће од 6 мм	161.219.493,11
12	2807	Сумпорна киселина; олеум	154.767.348,82
13	6907	Керамичке плочице за поплочавање и облагање	137.199.342,93
14	7213	Топло ваљана жица у котуровима, од гвожђа или нелегираног челика	122.738.250,02
15	2501	Со	122.346.614,26
16	4410	Плоче, иверице	121.877.405,54
17	4810	Хартија и картон са премазом	105.641.059,90
18	7214	Шипке од гвожђа или нелегираног челика, коване, топло ваљане	105.352.345,63
19	6809	Производи од гипса или од мешавина на бази гипса	105.330.869,66
20	7210	Бели лим од гвожђа, превучен	104.984.916,73

¹⁾ Подаци обухватају Ц4 - стављање робе у слободан промет (редован увоз робе)

²⁾ Без података за АПКМ

1.18. НАЈВЕЋИ УВОЗ РОБЕ ПО ВРЕДНОСТИ ^{1) 2) 3)}
ОД 1.1.2021. ДО 30.9.2021. ГОДИНЕ

РЕДНИ БРОЈ	ТАРИФНИ БРОЈ	ТРГОВАЧКИ НАЗИВ РОБЕ	ВРЕДНОСТ У ЕУР
1	2709	Нафта сирова	815.930.825,46
2	8703	Путнички аутомобили	628.346.648,20
3	3004	Лекови који се састоје од помешаних или непомешаних производа припремљени и одмерени за продају на мало	494.582.524,32
4	2710	Уља добијена од нафте и битуменозних минерала	389.716.338,51
5	2711	Нафтни гасови и остали гасовити угљоводоници	345.419.195,84
6	8517	Телефонски апарати, видеофони	282.363.203,82
7	3002	Људска крв; Животињска крв припремљена за употребу у терапеутске профилактичке или дијагностичке сврхе; Антисеруми и остале фракције крви и модификовани ...имолошки производи, било да су добијени путем биотехнолошких процеса или не; Вакцине, токсини, културе микроорганизама и сл.	280.693.776,81
8	8544	Изолована жица, каблови, оптички каблови	273.664.103,59
9	2716	Електрична енергија	210.460.083,07
10	2601	Руде гвожђа и концентрати	202.038.657,30
11	8471	Машине за аутоматску обраду података	189.824.814,85
12	7308	Конструкције за мостове, торњеви, кранове, ...	177.981.235,45
13	7408	Жица од бакра	168.167.847,64
14	8704	Моторна возила за превоз робе	162.387.130,07
15	3901	Полимери етилена	141.144.666,48
16	8708	Делови и прибор за моторна возила	140.860.654,65
17	8479	Машине и механички уређаји са посебним функцијама, непоменути нити обухваћене на другом месту у 84. глави	138.954.426,43
18	8701	Трактори и друмски тегљачи	138.840.627,52
19	8536	Елек.апарати за укључ./искључ.или зашт.елект.струјних кола или за оствар.прикључ.за или у елект.струјна кола	132.721.039,56
20	3402	Органска површински активна средства за прање	126.783.713,26

¹⁾ Подаци обухватају Ц4 - стављање робе у слободан промет (редован увоз робе)

²⁾ За обрачун вредности коришћена је царинска вредност

³⁾ Без података за АПКМ

**1.19. НАЈВЕЋИ ИЗВОЗ РОБЕ ПО НЕТО ТЕЖИНИ ^{1) 2)}
ОД 1.1.2021. ДО 30.9.2021. ГОДИНЕ**

РЕДНИ БРОЈ	ТАРИФНИ БРОЈ	ТРГОВАЧКИ НАЗИВ РОБЕ	НЕТО МАСА У КГ
1	1005	Кукуруз	1.849.559.393,13
2	1001	Пшеница и наполица	930.332.457,00
3	2710	Уља добијена од нафте и битуменозних минерала	446.719.441,37
4	7208	Топло ваљани лим од гвожђа, непревучени	384.114.687,44
5	6904	Керамичке зидарске опеке, блокови за подове, блокови	355.475.587,50
6	3105	Минерална или хемијска ђубрива	340.274.770,04
7	2202	Вода, укључујући минералну воду и газирану воду са додатком шећера или других средстава	283.220.331,04
8	2517	Облуци, шљунак, крупни белуци	272.454.294,50
9	3214	Стаклорезачки кит, калемарски кит, смолни малтери, масе за заптивање и остали китови	271.063.418,10
10	2603	Руде бакра и концентрати	266.832.220,78
11	2713	Кокс и битумен	219.242.032,00
12	2505	Природни песак свих врста	207.478.524,74
13	6905	Црепови, делови димњака, украси и остали производи за грађевинарство, од керамике	196.585.842,55
14	2309	Производи који се употребљавају за исхрану животиња	195.952.884,77
15	7204	Отпацци и остаци од гвожђа или челика; отпадни инготи	192.577.705,00
16	0811	Воће некувано, кувано, смрзнуто, јагодичасто	148.672.077,23
17	1701	Шећер од шећерне трске и шећерне репе и хемијски чиста сахароза	147.141.616,72
18	0808	Јабукe, крушке и дуње, свеже	134.373.012,47
19	4407	Дрво буково дебљине веће од 6 мм	131.045.575,56
20	7209	Хладно ваљани лимови од гвожђа, непревучени	130.072.470,34

¹⁾ Подаци обухватају Ц1 - извоз робе (редован извоз робе)

²⁾ Без података за АПКМ

1.20. НАЈВЕЋИ ИЗВОЗ РОБЕ ПО ВРЕДНОСТИ ^{1) 2) 3)}
ОД 1.1.2021. ДО 30.9.2021. ГОДИНЕ

РЕДНИ БРОЈ	ТАРИФНИ БРОЈ	ТРГОВАЧКИ НАЗИВ РОБЕ	ВРЕДНОСТ У ЕУР
1	8544	Изолована жица, каблови, оптички каблови	682.834.367,26
2	2603	Руде бакра и концентрати	399.236.591,53
3	1005	Кукуруз	389.021.928,24
4	0811	Воће некувано, кувано, смрзнуто, јагодичасто	353.657.170,04
5	7208	Топло ваљани лим од гвожђа, непревучени	348.233.657,32
6	7403	Рафинисани бакар и легуре бакра	310.389.791,89
7	3402	Органска површински активна средства за прање	275.418.984,07
8	2716	Електрична енергија	256.359.163,40
9	2710	Уља добијена од нафте и битуменозних минерала	241.269.919,37
10	9401	Седишта укључујући она која се могу претворити у лежајеве и њихови делови	219.354.049,89
11	1001	Пшеница и наполица	187.053.746,02
12	3917	Цеви, црева и прибор за њих од пластичних маса	175.353.014,55
13	8413	Пумпе за течност, опремљене или не мерним уређајима	174.554.105,95
14	8501	Електромотори и електрични генератори (осим генераторских агрегата)	173.014.485,27
15	9403	Остали намештај и његови делови	172.518.562,90
16	9306	Различите врсте муниције	167.129.982,64
17	4811	Хартија, картон, целулозна вата	145.451.889,97
18	2309	Производи који се употребљавају за исхрану животиња	144.443.737,74
19	2202	Вода, укључујући минералну воду и газирану воду са додатком шећера или других средстава	138.277.284,28
20	7209	Хладно ваљани лимови од гвожђа, непревучени	134.508.378,54

¹⁾ Подаци обухватају Ц1 - извоз робе (редован извоз робе)

²⁾ За обрачун вредности коришћена је фактурна вредност

³⁾ Без података за АПКМ

**2.1. УКУПАН БРОЈ ТРАНЗИТНИХ ДЕКЛАРАЦИЈА ¹⁾
У ПЕРИОДУ ОД 1.1.2021. ДО 30.09.2021.**

ВРСТА ДЕКЛАРАЦИЈЕ	БРОЈ ДЕКЛАРАЦИЈА
НТ	712.423
НТАТА	928
НТТИР	17.054
Т (Пуштене у транзит)	254.037
Т (Евидентиране на грани)	388.990
УКУПНО	1.373.432

НТ - НЦТС национални ниво

НТАТА - НЦТС АТА национални ниво

НТЦИМ - НЦТС железнички саобраћај национални ниво

НТТИР - НЦТС ТИР национални ниво

Т - НЦТС заједнички транзит

¹⁾ Без података за АПКМ

**2.2. УКУПАН БРОЈ ТРАНЗИТНИХ ДОКУМЕНАТА ¹⁾
ПО ЦАРИНАРНИЦАМА
У ПЕРИОДУ ОД 1.1.2021. ДО 30.09.2021.**

НАЗИВ ЦАРИНАРНИЦЕ	НТ	НТАТА	НТТИР	Т (Пуштене у транзит)	Т (Евиденти ране на граници при улазу у земљу)	Укупно
БЕОГРАД	69.601	2	2.413	25.209		97.225
КЛАДОВО	21.020	11	44	2.975	16.754	40.804
ДИМИТРОВГРАД	23.480	117	3.375	358	144.868	172.198
КРАЉЕВО	9.388	2	351	12.868		22.609
НИШ	33.922	292	847	29.452	69.329	133.842
КРАГУЈЕВАЦ	14.492		1.126	20.907		36.525
НОВИ САД	165.993	246	3.291	65.588	117.486	352.604
СОМБОР	46.216	4	468	17.572	4.740	69.000
ВРШАЦ	14.845	11	532	2.152	5.951	23.491
ЗРЕЊАНИН	14.160	5	341	8.396	4.977	27.879
СУБОТИЦА	219.020	128	2.188	34.136	24.875	280.347
ПРИШТИНА	4.036	4		1.982		6.022
ШАБАЦ	51.178	42	1.102	17.206	7	69.535
КРУШЕВАЦ	1.392		665	7.777		9.834
УЖИЦЕ	23.680	64	311	7.459	3	31.517
УКУПНО	712.423	928	17.054	254.037	388.990	1.373.432

НТ - НЦТС национални ниво

НТАТА - НЦТС АТА национални ниво

НТЦИМ - НЦТС железнички саобраћај национални ниво

НТТИР - НЦТС ТИР национални ниво

Т - НЦТС заједнички транзит

**2.3 БРОЈ ТРАНЗИТНИХ ДЕКЛАРАЦИЈА ПО ВРСТАМА САОБРАЋАЈА
У ПЕРИОДУ ОД 1.1.2021. ДО 30.09.2021.**

ЦАРИНАРНИЦА	ВРСТА САОБРАЋАЈА								УКУПНО
	ДРУМСКИ	ФИКСНА ТРАНСПОРТНА ИНСТАЛАЦИЈА	ОСТАЛО	ПОШТАНСКИ	СОПСТВЕНИ ПОГОН	УНУТРАШЊИ ВОДНИ	ВАЗДУШНИ	ЖЕЛЕЗНИЧК И	
БЕОГРАД	94.396	1	2			5	1739	1082	97.225
КЛАДОВО	37.273	16	5		6	3440	1	63	40.804
ДИМИТРОВГРАД	160.986		225		4			10.983	172.198
КРАЉЕВО	22.608		1						22.609
НИШ	133.422		94	11	6		2	307	133.842
КРАГУЈЕВАЦ	32.886	71		1	1	7	6	3.553	36.525
НОВИ САД	340.667	8	26		5	259		11.639	352.604
СОМБОР	66.889				1	2.102	1	7	69.000
ВРШАЦ	22.973						3	515	23.491
ЗРЕЊАНИН	27.853	1	1			12		12	27.879
СУБОТИЦА	273.855	24	16		4	1		6447	280.347
ПРИШТИНА	6.022								6.022
ШАБАЦ	67.664		1	8	1	23		1.838	69.535
КРУШЕВАЦ	9.834								9.834
УЖИЦЕ	31.460				4			53	31.517
УКУПНО	1.328.788	121	371	20	32	5.849	1.752	36.499	1.373.432