

# САДРЖАЈ

## 1. РОБНИ ПРОМЕТ

- 1.1. Укупан број Јединствених царинских исправа од 1.1. до 30.09.2020.године
- 1.2. Укупан број електронски поднетих ЈЦИ од 1.1. до 30.09.2020.године
- 1.3. Укупан број поједностављених ЈЦИ по царинарницама од 1.1. до 30.09.2020.године
- 1.4. Укупан број поједностављених ЈЦИ од 1.1. до 30.09.2020.године
- 1.5. Укупан број прегледа од 1.1. до 30.09.2020.године
- 1.9. Укупан број Јединствених царинских исправа за стављање робе у слободан промет и извоз робе од 1.1. до 30.09.2020.године
- 1.7. Спољнотрговинска размена са суседним земљама од 1.1. до 30.09.2020.године
- 1.9. Највећи увозници по наплати буџетских прихода од 1.1. до 30.09.2020.године
- 1.9. Увоз робе по намени изражен у нето тежини од 1.1. до 30.09.2020.године
- 1.10. Увоз робе по намени изражен у вредности од 1.1. до 30.09.2020.године
- 1.11. Преглед података о обрачунатим акцизним дажбама од 1.1. до 30.09.2020.године
- 1.12. Преглед података о акцизним робама изражен у нето тежини од 1.1. до 30.09.2020.године
- 1.13. Највећи увозници по нето тежини робе од 1.1. до 30.09.2020.године
- 1.14. Највећи увозници по вредности робе од 1.1. до 30.09.2020.године
- 1.15. Највећи извозници по нето тежини робе од 1.1. до 30.09.2020.године
- 1.19. Највећи извозници по вредности робе од 1.1. до 30.09.2020.године
- 1.17. Највећи увоз робе по нето тежини од 1.1. до 30.09.2020.године
- 1.20. Највећи увоз робе по вредности од 1.1. до 30.09.2020.године
- 1.20. Највећи извоз робе по нето тежини од 1.1. до 30.09.2020.године
- 1.20. Највећи извоз робе по вредности од 1.1. до 30.09.2020.године
- 1.21. Највећи увоз робе по земљи отпреме рангиран по вредности од 1.1. до 30.09.2020.године
- 1.22. Највећи извоз робе по земљи одредишта рангиран по вредности од 1.1. до 30.09.2020.године
- 1.23. Упоредни преглед увоза преференцијалне робе од 1.1. до 30.09.2020.године
- 1.24. Упоредни преглед извоза преференцијалне робе од 1.1. до 30.09.2020.године
- 1.25. Редован увоз прерференцијалне робе (текстила) од 1.1. до 30.09.2020.године
- 1.29. Редован извоз непрерференцијалне робе (текстила) од 1.1. до 30.09.2020.године

## 2. ТРАНЗИТ

- 2.1. Укупан број транзитних докумената од 1.1. до 30.09.2020.године
- 2.2. Укупан број транзитних докумената по царинарницама од 1.1. до 30.09.2020.године
- 2.3. Број транзитних докумената по врстама саобраћаја од 1.1. до 30.09.2020.године

**1.1. УКУПАН БРОЈ ЈЕДИНСТВЕНИХ ЦАРИНСКИХ ИСПРАВА <sup>1)</sup>**  
**ОД 1.1.2020. ДО 30.09.2020. ГОДИНЕ**

ЦАРИНАРНИЦА	ВРСТА ИСПРАВЕ	Ц1	Ц2	Ц3	Ц4	Ц5	Ц6	Ц7	Ц9	УКУПНО
БЕОГРАД	ЈЦИ	174.341	10.254	31.050	455.658	7.274	5.645	66.777	673	751.672
	НАИМЕНОВАЊА	351.585	23.439	144.289	2.304.629	14.806	30.158	161.441	25.106	3.055.453
КЛАДОВО	ЈЦИ	7.652	167	727	7.971	562	141	2.356	9	19.585
	НАИМЕНОВАЊА	9.710	386	1.534	23.410	1.131	388	2.554	9	39.122
ДИМИТРОВГРАД	ЈЦИ	1.101	59	6.581	12.965	244	44	2.671	0	23.665
	НАИМЕНОВАЊА	4.487	60	11.989	34.107	2.365	50	2.688	0	55.746
КРАЉЕВО	ЈЦИ	32.231	355	2.676	30.736	1.535	332	4.227	57	72.149
	НАИМЕНОВАЊА	62.261	740	8.268	74.780	7.797	967	4.910	197	159.920
НИШ	ЈЦИ	47.348	817	14.875	53.320	8.264	833	6.207	270	131.934
	НАИМЕНОВАЊА	81.488	3.469	94.896	228.358	36.219	1.878	7.070	992	454.370
КРАГУЈЕВАЦ	ЈЦИ	55.088	1.826	16.406	36.056	7.315	636	18.421	27	135.775
	НАИМЕНОВАЊА	117.291	2.147	30.809	86.197	21.006	2.570	22.257	445	282.722
НОВИ САД	ЈЦИ	67.716	3.149	9.045	88.859	4.382	1.619	12.785	43	187.598
	НАИМЕНОВАЊА	118.587	5.583	22.605	262.288	12.929	7.496	20.476	43	450.007
СОМБОР	ЈЦИ	13.894	2.595	1.811	6.389	1.358	2.401	2.864	5	31.317
	НАИМЕНОВАЊА	21.152	6.634	4.472	13.918	5.841	8.365	7.104	5	67.491
ВРШАЦ	ЈЦИ	7.981	168	3.353	11.362	783	41	941	46	24.675
	НАИМЕНОВАЊА	14.864	169	4.066	18.374	3.902	132	1.107	103	42.717
ЗРЕЊАНИН	ЈЦИ	19.385	1.287	4.402	11.517	3.178	800	2.297	0	42.866
	НАИМЕНОВАЊА	24.481	2.092	17.422	36.370	19.915	3.594	47.266	0	151.140
СУБОТИЦА	ЈЦИ	24.697	422	18.987	95.830	5.217	354	22.208	42	167.757
	НАИМЕНОВАЊА	44.977	477	39.194	260.063	54.545	666	25.899	49	425.870
ШАБАЦ	ЈЦИ	59.337	958	14.234	79.563	6.508	754	8.751	15	170.120
	НАИМЕНОВАЊА	95.894	1.246	37.731	144.748	18.966	1.699	13.932	45	314.261
КРУШЕВАЦ	ЈЦИ	24.796	507	2.404	19.960	2.361	349	2.037	18	52.432
	НАИМЕНОВАЊА	35.940	1.063	7.577	42.109	4.983	1.536	2.754	18	95.980
УЖИЦЕ	ЈЦИ	17.587	379	6.404	15.848	2.687	259	2.384	50	45.598
	НАИМЕНОВАЊА	39.313	946	11.017	29.502	6.934	327	4.314	233	92.586
<b>УКУПНО ЈЦИ</b>		<b>553.154</b>	<b>22.943</b>	<b>132.955</b>	<b>926.034</b>	<b>51.668</b>	<b>14.208</b>	<b>154.926</b>	<b>1.255</b>	<b>1.857.143</b>
<b>УКУПНО НАИМЕНОВАЊА</b>		<b>1.022.030</b>	<b>48.451</b>	<b>435.869</b>	<b>3.558.853</b>	<b>211.339</b>	<b>59.826</b>	<b>323.772</b>	<b>27.245</b>	<b>5.687.385</b>

**ЗНАЧЕЊЕ СКРАЋЕНИЦА:**

- Ц1-ИЗВОЗ РОБЕ
- Ц2-ПРИВРЕМЕНИ ИЗВОЗ РОБЕ
- Ц3-ПОНОВНИ ИЗВОЗ РОБЕ
- Ц4-СТАВЉАЊЕ РОБЕ У СЛОБОДАН ПРОМЕТ (УВОЗ РОБЕ)
- Ц5-ПРИВРЕМЕНИ УВОЗ РОБЕ
- Ц6-ПОНОВНИ УВОЗ РОБЕ
- Ц7-ЦАРИНСКО СКЛАДИШТЕЊЕ РОБЕ
- Ц9-ПРЕРАДА РОБЕ ПОД ЦАРИНСКОМ КОНТРОЛОМ И УНИШТЕЊЕ РОБЕ

**1.2. УКУПАН БРОЈ ЕЛЕКТРОНСКИ ПОДНЕТИХ ЈЦИ  
ОД 1.1.2020. ДО 30.09.2020. ГОДИНЕ**

<b>ВРСТА ИСПРАВЕ</b>	<b>УКУПАН БРОЈ ЕП ДЕКЛАРАЦИЈА</b>	<b>УКУПАН БРОЈ ДЕКЛАРАЦИЈА</b>	<b>(%)</b>
Ц1	552.957	553.154	99,96
Ц2	22.943	22.943	100,00
Ц3	132.933	132.955	99,98
Ц4	925.604	926.034	99,95
Ц5	51.665	51.668	99,99
Ц6	14.193	14.208	99,89
Ц7	154.908	154.926	99,99
Ц9	1.254	1.255	99,92
СД	152.638	244.624	62,40
<b>УКУПНО:</b>	<b>1.856.457</b>	<b>2.101.767</b>	<b>88,33</b>

**1.3. УКУПАН БРОЈ ПОЈЕДНОСТАВЉЕНИХ ЈЦИ ПО ЦАРИНАРНИЦАМА  
ОД 1.1.2020. ДО 30.09.2020. ГОДИНЕ**

<b>ЦАРИНАРНИЦА</b>	<b>УКУПАН БРОЈ ПОЈЕДНОСТАВЉЕНИХ ДЕКЛАРАЦИЈА <sup>1)</sup></b>	<b>УКУПАН БРОЈ КУЋНОГ ЦАРИЊЕЊА <sup>2)</sup></b>	<b>УКУПАН БРОЈ ДЕКЛАРАЦИЈА</b>
БЕОГРАД	1.579	103.729	751.672
КЛАДОВО	39	0	19.585
ДИМИТРОВГРАД	98	5.211	23.665
КРАЉЕВО	26	10.974	72.149
НИШ	1.026	22.636	131.934
КРАГУЈЕВАЦ	882	9.047	135.775
НОВИ САД	2.357	19.269	187.598
СОМБОР	93	16.574	31.317
ВРШАЦ	0	11.209	24.675
ЗРЕЊАНИН	375	8.880	42.866
СУБОТИЦА	367	17.016	167.757
ШАБАЦ	3.421	17.738	170.120
КРУШЕВАЦ	18	2.603	52.432
УЖИЦЕ	1.509	2.455	45.598
<b>УКУПНО:</b>	<b>11.790</b>	<b>247.341</b>	<b>1.857.143</b>

<sup>1)</sup> Примењује се од 01.06.2009. године

<sup>2)</sup> Примењује се од 01.06.2011. године

**1.4. УКУПАН БРОЈ ПОЈЕДНОСТАВЉЕНИХ ЈЦИ  
ОД 1.1.2020. ДО 30.09.2020. ГОДИНЕ**

<b>ВРСТА ИСПРАВЕ</b>	<b>УКУПАН БРОЈ ПОЈЕДНОСТАВЉЕНИХ ДЕКЛАРАЦИЈА 1)</b>	<b>УКУПАН БРОЈ КУЋНОГ ЦАРИЊЕЊА 2)</b>	<b>УКУПАН БРОЈ ДЕКЛАРАЦИЈА</b>
Ц1	6.185	92.469	553.154
Ц2	2	10.060	22.943
Ц3	0	33.922	132.955
Ц4	5.614	77.495	926.034
Ц5	0	15.868	51.668
Ц6	0	4.626	14.208
Ц7	0	12.990	154.926
Ц9	0	0	1.255
<b>УКУПНО:</b>	<b>11.801</b>	<b>247.430</b>	<b>1.857.143</b>

<sup>1)</sup> Примењује се од 01.06.2009. године

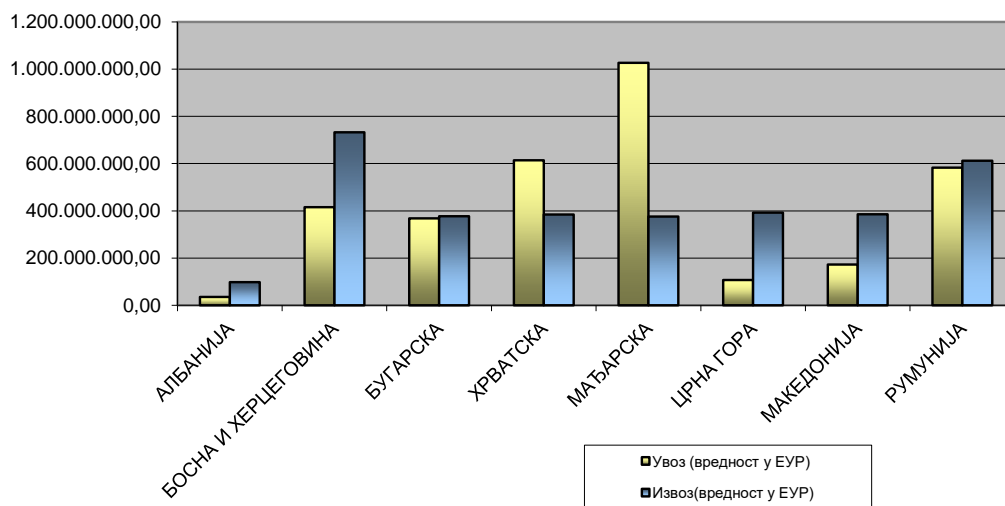
<sup>2)</sup> Примењује се од 01.06.2011. године

**1.5. УКУПАН БРОЈ ПРЕГЛЕДА  
ОД 1.1.2020. ДО 30.09.2020. ГОДИНЕ**

ЦАРИНАРНИЦА	ЈЦИ/ВРСТА ИСПРАВЕ	Ц1	Ц2	Ц3	Ц4	Ц5	Ц6	Ц7	Ц9	УКУПНО
<b>БЕОГРАД</b>	БРОЈ ДОКУМЕНАТА	174.341	10.254	31.050	455.658	7.274	5.645	66.777	673	<b>751.672</b>
	БРОЈ ПРЕГЛЕДА	9.586	176	2.062	57.522	227	431	3.519	7	<b>73.530</b>
	%	5,50	1,72	6,64	12,62	3,12	7,64	5,27	1,04	<b>9,78</b>
<b>КЛАДОВО</b>	БРОЈ ДОКУМЕНАТА	7.652	167	727	7.971	562	141	2.356	9	<b>19.585</b>
	БРОЈ ПРЕГЛЕДА	188	4	22	1.978	24	5	131	0	<b>2.352</b>
	%	2,46	2,40	3,03	24,81	4,27	3,55	5,56	0,00	<b>12,01</b>
<b>ДИМИТРОВГРАД</b>	БРОЈ ДОКУМЕНАТА	1.101	59	6.581	12.965	244	44	2.671	0	<b>23.665</b>
	БРОЈ ПРЕГЛЕДА	37	6	103	1.654	40	6	153	0	<b>1.999</b>
	ПРОЦЕНАТ	3,36	10,17	1,57	12,76	16,39	13,64	5,73	0,00	<b>8,45</b>
<b>КРАЉЕВО</b>	БРОЈ ДОКУМЕНАТА	32.231	355	2.676	30.736	1.535	332	4.227	57	<b>72.149</b>
	БРОЈ ПРЕГЛЕДА	1.134	26	151	5.901	165	37	451	4	<b>7.869</b>
	%	3,52	7,32	5,64	19,20	10,75	11,14	10,67	7,02	<b>10,91</b>
<b>НИШ</b>	БРОЈ ДОКУМЕНАТА	47.348	817	14.875	53.320	8.264	833	6.207	270	<b>131.934</b>
	БРОЈ ПРЕГЛЕДА	1.620	50	237	5.805	181	51	225	10	<b>8.179</b>
	%	3,42	6,12	1,59	10,89	2,19	6,12	3,62	3,70	<b>6,20</b>
<b>КРАГУЈЕВАЦ</b>	БРОЈ ДОКУМЕНАТА	55.088	1.826	16.406	36.056	7.315	636	18.421	27	<b>135.775</b>
	БРОЈ ПРЕГЛЕДА	3.757	36	369	6.381	217	29	724	25	<b>11.538</b>
	%	6,82	1,97	2,25	17,70	2,97	4,56	3,93	92,59	<b>8,50</b>
<b>НОВИ САД</b>	БРОЈ ДОКУМЕНАТА	67.716	3.149	9.045	88.859	4.382	1.619	12.785	43	<b>187.598</b>
	БРОЈ ПРЕГЛЕДА	3.544	75	245	22.551	175	94	823	5	<b>27.512</b>
	%	5,23	2,38	2,71	25,38	3,99	5,81	6,44	11,63	<b>14,67</b>
<b>СОМБОР</b>	БРОЈ ДОКУМЕНАТА	13.894	2.595	1.811	6.389	1.358	2.401	2.864	5	<b>31.317</b>
	БРОЈ ПРЕГЛЕДА	783	53	24	599	99	59	69	5	<b>1.691</b>
	%	5,64	2,04	1,33	9,38	7,29	2,46	2,41	0,00	<b>5,40</b>
<b>ВРШАЦ</b>	БРОЈ ДОКУМЕНАТА	7.981	168	3.353	11.362	783	41	941	46	<b>24.675</b>
	БРОЈ ПРЕГЛЕДА	550	2	99	840	15	2	38	29	<b>1.575</b>
	%	6,89	1,19	2,95	7,39	1,92	4,88	4,04	0,00	<b>6,38</b>
<b>ЗРЕЊАНИН</b>	БРОЈ ДОКУМЕНАТА	19.385	1.287	4.402	11.517	3.178	800	2.297	0	<b>42.866</b>
	БРОЈ ПРЕГЛЕДА	1.241	15	134	1.031	174	23	157	0	<b>2.775</b>
	%	6,40	1,17	3,04	8,95	5,48	2,88	6,84	0,00	<b>6,47</b>
<b>СУБОТИЦА</b>	БРОЈ ДОКУМЕНАТА	24.697	422	18.987	95.830	5.217	354	22.208	42	<b>167.757</b>
	БРОЈ ПРЕГЛЕДА	2.233	5	251	53.736	80	7	874	20	<b>57.206</b>
	%	9,04	1,18	1,32	56,07	1,53	1,98	3,94	0,00	<b>34,10</b>
<b>ШАБАЦ</b>	БРОЈ ДОКУМЕНАТА	59.337	958	14.234	79.563	6.508	754	8.751	15	<b>170.120</b>
	БРОЈ ПРЕГЛЕДА	1.535	21	356	23.746	120	19	478	1	<b>26.276</b>
	%	2,59	2,19	2,50	29,85	1,84	2,52	5,46	0,00	<b>15,45</b>
<b>КРУШЕВАЦ</b>	БРОЈ ДОКУМЕНАТА	24.796	507	2.404	19.960	2.361	349	2.037	18	<b>52.432</b>
	БРОЈ ПРЕГЛЕДА	1.180	5	75	3.329	49	6	102	18	<b>4.764</b>
	%	4,76	0,99	3,12	16,68	2,08	1,72	5,01	0,00	<b>9,09</b>
<b>УЖИЦЕ</b>	БРОЈ ДОКУМЕНАТА	17.587	379	6.404	15.848	2.687	259	2.384	50	<b>45.598</b>
	БРОЈ ПРЕГЛЕДА	458	16	117	2.892	76	18	150	2	<b>3.729</b>
	%	2,60	4,22	1,83	18,25	2,83	6,95	6,29	4,00	<b>8,18</b>

**1.6 СПОЉНОТРГОВИНСКА РАЗМЕНА РОБЕ СА СУСЕДНИМ ЗЕМЉАМА <sup>1) 2) 3)</sup>**  
**ОД 1.1.2020. ДО 30.09.2020. ГОДИНЕ**

ЗЕМЉА	УВОЗ		ИЗВОЗ	
	НЕТО МАСА У КГ	ВРЕДНОСТ У ЕУР	НЕТО МАСА У КГ	ВРЕДНОСТ У ЕУР
АЛБАНИЈА	146.941.349,14	35.361.696,93	295.698.956,53	98.042.614,73
БОСНА И ХЕРЦЕГОВИНА	1.003.287.103,40	415.537.952,67	1.458.063.082,33	732.642.022,23
БУГАРСКА	652.098.077,79	368.159.381,19	785.377.546,34	377.148.483,97
ХРВАТСКА	660.986.613,81	614.106.199,14	624.413.657,65	384.418.446,93
МАЂАРСКА	957.898.690,11	1.026.832.861,97	605.255.542,79	375.837.181,02
ЦРНА ГОРА	174.842.668,11	107.114.133,57	638.382.456,22	392.493.460,07
МАКЕДОНИЈА	247.211.454,95	172.640.579,10	786.200.051,80	385.464.325,71
РУМУНИЈА	1.668.372.538,59	582.929.565,56	2.454.404.912,78	612.238.838,67



<sup>1)</sup> Подаци обухватају Ц4-стављање робе у слободан промет(редован увоз робе) и Ц1-извоз робе(редован извоз робе)

<sup>2)</sup> За обрачун вредности коришћена је царинска вредност код Ц4, а фактурна вредност код Ц1

<sup>3)</sup> Без података за АПКМ

**1.7. УВОЗ РОБЕ ПО НАМЕНИ ИЗРАЖЕН У НЕТО ТЕЖИНИ <sup>1)2)</sup>**  
**ОД 1.1.2020. ДО 30.09.2020. ГОДИНЕ**

ЦАРИНАРНИЦА	ОПРЕМА	СИРОВИНЕ И РЕПРОДУКЦИЈА	ШИРОКА ПОТРОШЊА	РЕЗЕРВНИ ДЕЛОВИ	ХЕМИКАЛИЈЕ И РЕАГЕНСИ	ОСТАЛО	УКУПНО КГ
БЕОГРАД	131.853.763,34	624.463.294,78	1.732.740.090,46	2.262.170,54	2.808,25	218.340,69	2.491.540.468,06
КЛАДОВО	21.181.413,86	596.242.438,04	198.823.887,15	1.000.779,42	0,00	231.443,40	817.479.961,87
ДИМИТРОВГРАД	2.501.713,86	20.336.180,87	201.434.834,22	201.090,11	0,00	18.540,00	224.492.359,06
КРАЉЕВО	12.341.127,77	106.982.089,66	168.865.654,67	81.109,72	0,00	9.646,10	288.279.627,92
НИШ	18.291.715,70	152.752.326,50	308.599.434,61	355.358,11	0,00	621.803,61	480.620.638,53
КРАГУЈЕВАЦ	66.773.293,21	1.823.650.973,62	390.818.535,74	3.639.332,14	8,00	1.648.399,10	2.286.530.541,81
НОВИ САД	30.385.898,27	314.500.004,92	1.291.682.602,43	393.927,94	219,94	14.865,33	1.636.977.518,83
СОМБОР	2.048.374,87	34.035.526,22	45.270.203,84	33.774,72	0,00	21.840,00	81.409.719,65
ВРШАЦ	994.933,90	55.845.340,69	110.823.291,94	12.508,12	17,65	222.499,00	167.898.591,30
ЗРЕЊАНИН	6.850.879,62	75.637.449,26	32.863.572,49	353.002,02	0,00	11.905,20	115.716.808,59
СУБОТИЦА	22.653.664,84	144.041.536,43	389.878.475,49	247.848,38	0,00	57.980,00	556.879.505,14
ШАБАЦ	28.800.844,34	361.491.455,49	739.793.666,85	2.084.793,56	0,00	206.353,61	1.132.377.113,85
КРУШЕВАЦ	12.856.973,58	191.955.859,57	70.188.372,39	309.444,31	1.000,00	24.910,00	275.336.559,85
УЖИЦЕ	9.086.704,55	144.284.957,40	202.396.412,72	546.153,32	0,00	5.098,80	356.319.326,79
<b>УКУПНО КГ</b>	<b>366.621.301,71</b>	<b>4.646.219.433,45</b>	<b>5.884.179.035,00</b>	<b>11.521.292,41</b>	<b>4.053,84</b>	<b>3.313.624,84</b>	<b>10.911.858.741,25</b>

<sup>1)</sup> Подаци обухватају Ц4 - стављање робе у слободан промет (редован увоз робе)

<sup>2)</sup> Без података за АПКМ



**1.8. УВОЗ РОБЕ ПО НАМЕНИ ИЗРАЖЕН У ВРЕДНОСТИ <sup>1) 2) 3)</sup>**  
**ОД 1.1.2020. ДО 30.09.2020. ГОДИНЕ**

ЦАРИНАРНИЦА	ОПРЕМА	СИРОВИНЕ И РЕПРОДУКЦИЈА	ШИРОКА ПОТРОШЊА	РЕЗЕРВНИ ДЕЛОВИ	ХЕМИКАЛИЈЕ И РЕАГЕНСИ	ОСТАЛО	УКУПНО РСД
БЕОГРАД	84.615.206.715,59	180.178.022.907,31	582.874.589.007,73	10.206.500.336,38	11.545.257,75	86.617.230,87	<b>857.972.481.455,63</b>
КЛАДОВО	10.484.470.997,64	29.645.235.793,13	5.912.932.889,10	1.243.246.635,84	0,00	32.511.174,88	<b>47.318.397.490,59</b>
ДИМИТРОВГРАД	1.228.381.024,54	3.391.453.326,01	16.655.567.066,90	140.360.380,73	0,00	3.679.511,38	<b>21.419.441.309,56</b>
КРАЉЕВО	5.208.950.123,37	20.727.970.603,24	25.717.716.411,44	246.274.349,19	0,00	8.048.920,58	<b>51.908.960.407,82</b>
НИШ	7.831.838.886,10	43.469.176.066,30	31.580.736.596,81	833.366.973,17	0,00	93.118.959,46	<b>83.808.237.481,84</b>
КРАГУЈЕВАЦ	8.659.483.443,37	52.039.415.344,87	28.710.788.374,94	2.534.318.696,64	3.645,28	92.988.018,64	<b>92.036.997.523,74</b>
НОВИ САД	7.963.344.747,75	32.421.499.834,75	107.846.713.511,35	721.463.427,15	98.915,93	13.212.528,72	<b>148.966.332.965,65</b>
СОМБОР	790.883.889,87	11.307.491.704,11	1.885.701.196,00	148.208.626,96	0,00	284.020,48	<b>14.132.569.437,42</b>
ВРШАЦ	836.713.899,19	14.361.478.679,09	10.364.258.610,13	95.287.360,25	2.892.603,37	48.056.154,00	<b>25.708.687.306,03</b>
ЗРЕЊАНИН	11.093.750.152,36	16.932.487.935,38	4.119.907.830,52	754.978.663,90	0,00	5.794.938,62	<b>32.906.919.520,78</b>
СУБОТИЦА	8.093.325.551,35	57.286.422.598,71	51.059.003.224,57	850.491.723,99	0,00	13.903.951,09	<b>117.303.147.049,71</b>
ШАБАЦ	9.087.721.312,65	48.847.742.193,42	52.927.193.624,28	1.156.248.910,10	0,00	16.638.767,95	<b>112.035.544.808,40</b>
КРУШЕВАЦ	7.683.630.784,81	20.832.438.050,69	9.466.889.605,43	698.770.633,84	198.559,58	2.133.236,92	<b>38.684.060.871,27</b>
УЖИЦЕ	3.094.166.743,52	11.501.911.684,69	10.660.331.651,61	280.547.346,84	0,00	469.977,12	<b>25.537.427.403,78</b>
<b>УКУПНО РСД</b>	<b>166.671.868.272,11</b>	<b>542.942.746.721,70</b>	<b>939.949.602.888,28</b>	<b>19.910.064.064,98</b>	<b>14.738.981,91</b>	<b>417.457.390,71</b>	<b>1.669.739.205.032,22</b>

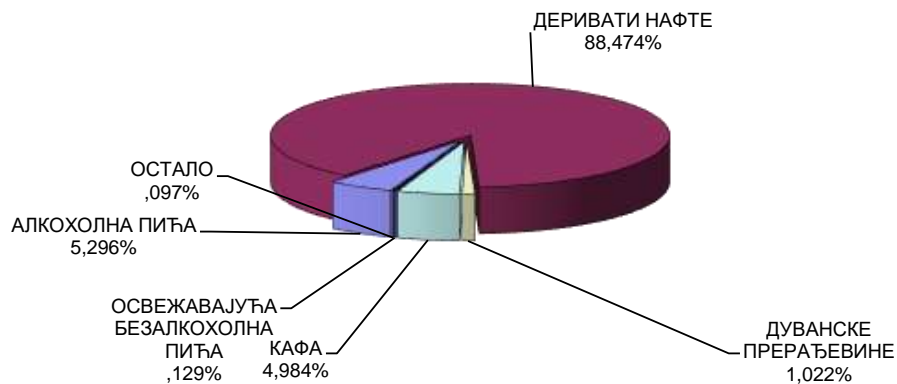
<sup>1)</sup> Подаци обухватају Ц4 - стављање робе у слободан промет (редован увоз робе)

<sup>2)</sup> За обрачун вредности коришћена је царинска вредност

<sup>3)</sup> Без података за АПКМ

**1.9. ПРЕГЛЕД ПОДАТАКА О АКЦИЗНИМ РОБАМА ИЗРАЖЕН У НЕТО ТЕЖИНИ <sup>1)</sup>**  
**ОД 1.1.2020. ДО 30.09.2020. ГОДИНЕ**

ЦАРИНАРНИЦА	АЛКОХОЛНА ПИЋА	ДЕРИВАТИ НАФТЕ	ДУВАНСКЕ ПРЕРАЂЕВИНЕ	КАФА	ОСВЕЖАВАЈУЋА БЕЗАЛКОХОЛНА ПИЋА	ОСТАЛО	УКУПНО КГ
БЕОГРАД	8.442.695,89	95.454.893,91	1.425.126,61	14.551.988,02	638.630,03	471.884,47	120.985.218,93
КЛАДОВО	0,00	178.130,00	0,00	0,00	0,00	0,00	178.130,00
ДИМИТРОВГРАД	0,00	4.594.350,34	0,00	0,00	0,00	437,00	4.594.787,34
КРАЉЕВО	89.496,00	486.859,69	569,60	180.740,22	0,00	12,80	757.678,31
НИШ	150.028,89	31.570.595,74	3.559.266,83	1.015.572,63	0,00	3.352,52	36.298.816,61
КРАГУЈЕВАЦ	1.210,40	75.558.924,04	0,00	533,22	0,00	0,00	75.560.667,66
НОВИ САД	17.963.331,90	261.655.274,81	0,00	2.807.754,91	2.027,88	47.487,06	282.475.876,56
СОМБОР	1.711.995,59	1.535.283,22	0,00	0,00	0,00	0,00	3.247.278,81
ВРШАЦ	5.960,40	23.935,78	0,00	0,00	0,00	0,00	29.896,18
ЗРЕЊАНИН	21.800,00	207.364,00	0,00	100,44	0,00	0,00	229.264,44
СУБОТИЦА	108.989,87	15.981.665,55	667.513,98	35.888,39	33.848,70	1.597,10	16.829.503,59
ШАБАЦ	762.992,76	1.372.579,35	0,00	5.961.658,14	38.793,18	9.243,84	8.145.267,27
КРУШЕВАЦ	36,00	566.156,09	0,00	445.861,27	0,00	0,00	1.012.053,36
УЖИЦЕ	38.032,80	281.213,45	0,00	2.570.712,60	0,00	0,00	2.889.958,85
<b>УКУПНО КГ</b>	<b>29.296.570,50</b>	<b>489.467.225,97</b>	<b>5.652.477,02</b>	<b>27.570.809,84</b>	<b>713.299,79</b>	<b>534.014,79</b>	<b>553.234.397,91</b>



<sup>1)</sup> Подаци обухватају Ц4 - стављање робе у слободан промет (редован увоз робе)

**1.10. НАЈВЕЋИ УВОЗ РОБЕ ПО НЕТО ТЕЖИНИ <sup>1) 2)</sup>  
ОД 1.1.2020. ДО 30.9.2020. ГОДИНЕ**

РЕДНИ БРОЈ	ТАРИФНИ БРОЈ	ТРГОВАЧКИ НАЗИВ РОБЕ	НЕТО МАСА У КГ
1	2601	Руде гвожђа и концентрати	1.015.550.032,75
2	3102	Азотна ђубрива, минерална или хемијска	585.835.453,96
3	2710	Уља добијена од нафте и битуменозних минерала	509.341.866,23
4	2510	Природни калцијум фосфати, природни алуминијум калцијум фосфати и фосфатна креда	449.199.683,00
5	2704	Кокс од каменог угља, мрког угља, лигнита или тресета	368.110.674,36
6	2523	Цемент	351.492.384,35
7	3105	Минерална или хемијска ђубрива	339.237.587,62
8	2702	Мрки угаљ и лигнит	212.235.877,00
9	2807	Сумпорна киселина; олеум	197.139.692,31
10	2701	Камени угаљ, укључујући и брикете разних облика каменог угља	164.999.538,00
11	8703	Путнички аутомобили	164.236.199,54
12	4407	Дрво буково дебљине веће од 6 мм	151.521.201,58
13	7213	Топло ваљана жица у котуровима, од гвожђа или нелегираног челика	135.045.075,05
14	2501	Со	124.102.017,25
15	4707	Хартија или картон за поновну прераду, отпаци и остаци	121.087.112,42
16	2713	Кокс и битумен	119.213.496,91
17	6907	Керамичке плочице за поплочавање и облагање	116.754.315,54
18	4410	Плоче, иверице	113.320.656,35
19	7208	Топло ваљани лим од гвожђа, непревучени	106.001.718,75
20	7210	Бели лим од гвожђа, превучен	102.305.620,95

<sup>1)</sup> Подаци обухватају Ц4 - стављање робе у слободан промет (редован увоз робе)

<sup>2)</sup> Без података за АПКМ

**1.11. НАЈВЕЋИ УВОЗ РОБЕ ПО ВРЕДНОСТИ <sup>1) 2) 3)</sup>**  
**ОД 1.1.2020. ДО 30.9.2020. ГОДИНЕ**

РЕДНИ БРОЈ	ТАРИФНИ БРОЈ	ТРГОВАЧКИ НАЗИВ РОБЕ	ВРЕДНОСТ У ЕУР
1	2709	Нафта сирова	531.271.844,85
2	3004	Лекови који се састоје од помешаних или непомешаних производа припремљени и одмерени за продају на мало	460.627.769,29
3	8703	Путнички аутомобили	455.224.718,29
4	2711	Нафтни гасови и остали гасовити угљоводоници	353.004.025,93
5	8517	Телефонски апарати, видеофони	294.297.917,51
6	2710	Уља добијена од нафте и битуменозних минерала	226.279.863,05
7	8544	Иzolована жица, каблови, оптички каблови	176.710.070,41
8	8471	Машине за аутоматску обраду података	148.955.115,57
9	3002	Људска крв; Животињска крв припремљена за употребу у терапеутске профилактичке или дијагностичке сврхе; Антисеруми и остале фракције крви и модификовани ...имолошки производи, било да су добијени путем биотехнолошких процеса или не; Вакцине, токсини, културе микроорганизама и сл.	143.600.380,06
10	2603	Руде бакра и концентрати	135.143.869,41
11	8704	Моторна возила за превоз робе	122.261.985,78
12	8479	Машине и механички уређаји са посебним функцијама, непоменуте нити обухваћене на другом месту у 84. глави	121.260.385,27
13	9301	Војно оружје, осим револвера, пиштоља и оружје из тар.броја 9307	118.797.408,03
14	2716	Електрична енергија	116.875.115,80
15	3102	Азотна ђубрива, минерална или хемијска	115.392.070,67
16	8701	Трактори и друмски тегљачи	115.300.731,09
17	8421	Центрифуге, укључујући машине за центрифугално сушење; уређаји за филтрирање и пречишћавање течности и гасова	111.970.603,33
18	3402	Органска површински активна средства за прање	104.899.456,44
19	7308	Конструкције за мостове, торњеве, кранове, ...	102.754.785,06
20	2601	Руде гвожђа и концентрати	101.191.225,29

<sup>1)</sup> Подаци обухватају Ц4 - стављање робе у слободан промет (редован увоз робе)

<sup>2)</sup> За обрачун вредности коришћена је царинска вредност

<sup>3)</sup> Без података за АПКМ

**1.12. НАЈВЕЋИ ИЗВОЗ РОБЕ ПО НЕТО ТЕЖИНИ <sup>1) 2)</sup>  
ОД 1.1.2020. ДО 30.9.2020. ГОДИНЕ**

РЕДНИ БРОЈ	ТАРИФНИ БРОЈ	ТРГОВАЧКИ НАЗИВ РОБЕ	НЕТО МАСА У КГ
1	1005	Кукуруз	2.296.117.153,98
2	7208	Топло ваљани лим од гвожђа, непревучени	504.158.936,57
3	1001	Пшеница и наполица	470.889.859,48
4	2710	Уља добијена од нафте и битуменозних минерала	357.417.342,79
5	6904	Керамичке зидарске опеке, блокови за подове, блокови	352.074.218,88
6	3105	Минерална или хемијска ђубрива	295.023.017,74
7	2517	Облуци, шљунак, крупни белуци	256.673.357,86
8	3214	Стаклорезачки кит, калемарски кит, смолни малтери, масе за заптивање и остали китови	236.809.778,16
9	2309	Производи који се употребљавају за исхрану животиња	205.651.715,96
10	2713	Кокс и битумен	197.878.562,00
11	2202	Вода, укључујући минералну воду и газирану воду са додатком шећера или других средстава	180.996.805,55
12	7204	Отпаци и остаци од гвожђа или челика; отпадни инготи	174.949.295,50
13	6905	Црепови, делови димњака, украси и остали производи за грађевинарство, од керамике	170.683.401,29
14	1201	Соја у зрну, укључујући ломљену или дробљену	169.483.230,64
15	0811	Воће некувано, кувано, смрзнуто, јагодичасто	163.564.917,77
16	2523	Цемент	133.918.011,64
17	1206	Семе сунцокрета, ломљено или неломљено	127.350.348,90
18	0808	Јабуре, крушке и дуње, свеже	123.651.723,32
19	4407	Дрво буково дебљине веће од 6 мм	107.420.852,18
20	2203	Пиво добијено од слада	105.866.847,53

<sup>1)</sup> Подаци обухватају Ц1 - извоз робе (редован извоз робе)

<sup>2)</sup> Без података за АПКМ

**1.13. НАЈВЕЋИ ИЗВОЗ РОБЕ ПО ВРЕДНОСТИ** <sup>1) 2) 3)</sup>  
**ОД 1.1.2020. ДО 30.9.2020. ГОДИНЕ**

РЕДНИ БРОЈ	ТАРИФНИ БРОЈ	ТРГОВАЧКИ НАЗИВ РОБЕ	ВРЕДНОСТ У ЕУР
1	8544	Изолована жица, каблови, оптички каблови	400.735.184,51
2	1005	Кукуруз	356.022.967,88
3	0811	Воће некувано, кувано, смрзнуто, јагодичасто	287.662.519,70
4	7403	Рафинисани бакар и легуре бакра	254.689.718,30
5	7208	Топло ваљани лим од гвожђа, непревучени	223.869.715,36
6	3402	Органска површински активна средства за прање	174.331.408,81
7	8413	Пумпе за течност, опремљене или не мерним уређајима	164.841.245,47
8	9403	Остали намештај и његови делови	144.412.681,33
9	3917	Цеви, црева и прибор за њих од пластичних маса	141.808.856,97
10	9401	Седишта укључујући она која се могу претворити у лежајеве и њихови делови	141.317.325,09
11	3004	Лекови који се састоје од помешаних или непомешаних производа припремљени и одмерени за продају на мало	139.410.503,71
12	2710	Уља добијена од нафте и битуменозних минерала	133.969.212,80
13	2716	Електрична енергија	131.179.197,20
14	4811	Хартија, картон, целулозна вата	131.024.057,42
15	8501	Електромотори и електрични генератори (осим генераторскиг агрегата)	119.022.656,20
16	2309	Производи који се употребљавају за исхрану животиња	118.889.441,46
17	9306	Различите врсте муниције	113.623.846,03
18	3923	Производи за транспорт и паковање робе, од пластичних маса; запушачи, поклопци и сл.	100.977.396,95
19	7308	Конструкције за мостове, торњеве, кранове, ...	93.421.645,91
20	4011	Нове спољне пнеуматске гуме (укључујући и тјубелес гуме)	89.568.834,31

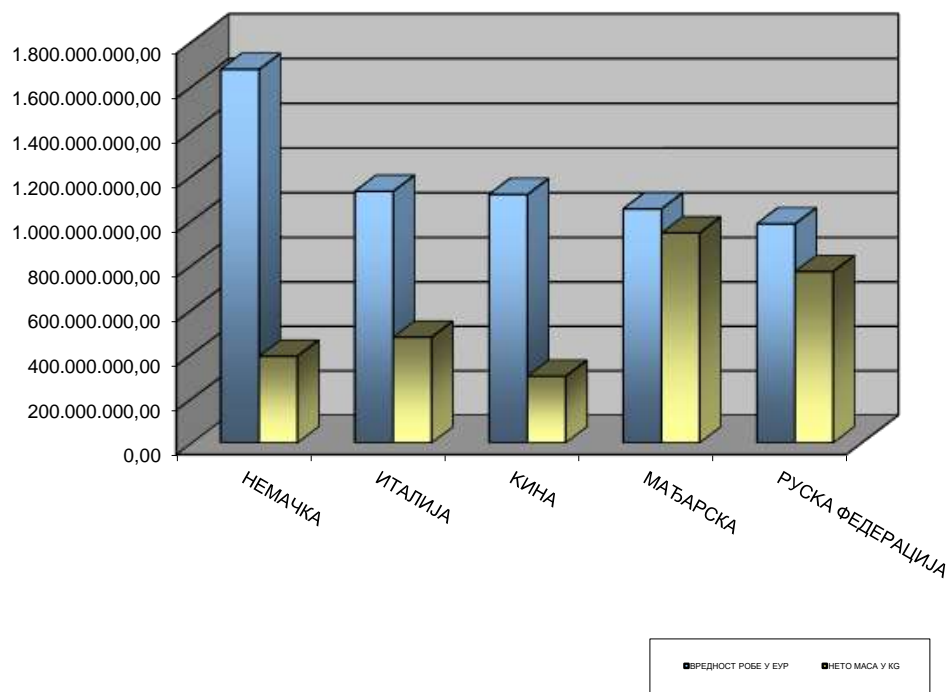
<sup>1)</sup> Подаци обухватају Ц1 - извоз робе (редован извоз робе)

<sup>2)</sup> За обрачун вредности коришћена је фактурна вредност

<sup>3)</sup> Без података за АПКМ

**1.14. НАЈВЕЋИ УВОЗ РОБЕ ПО ЗЕМЉИ ОТПРЕМЕ  
РАНГИРАН ПО ВРЕДНОСТИ <sup>1) 2) 3)</sup>  
ОД 1.1.2020. ДО 30.9.2020. ГОДИНЕ**

ЗЕМЉА ОТПРЕМЕ	ВРЕДНОСТ РОБЕ У ЕУР	НЕТО МАСА У КГ
НЕМАЧКА	1.675.613.900,28	390.201.104,78
ИТАЛИЈА	1.130.478.965,34	475.717.033,39
КИНА	1.116.174.492,42	299.793.758,62
МАЂАРСКА	1.051.889.032,33	944.653.019,09
РУСКА ФЕДЕРАЦИЈА	984.690.117,34	770.571.019,44



- 1) Подаци обухватају Ц4 - стављање робе у слободан промет (редован увоз робе)  
 2) За обрачун вредности коришћена је царинска вредност  
 3) Без података за АПКМ

**2.1. УКУПАН БРОЈ ТРАНЗИТНИХ ДЕКЛАРАЦИЈА <sup>1)</sup>  
У ПЕРИОДУ ОД 1.1.2020. ДО 30.09.2020.**

<b>ВРСТА ДЕКЛАРАЦИЈЕ</b>	<b>БРОЈ ДЕКЛАРАЦИЈА</b>
НТ	633.367
НТАТА	540
НТЦИМ	0
НТТИР	18.583
Т (Пуштене у транзит)	197.522
Т (Евидентиране на грани)	320.230
<b>УКУПНО</b>	<b>1.170.242</b>

НТ - НЦТС национални ниво

НТАТА - НЦТС АТА национални ниво

НТЦИМ - НЦТС железнички саобраћај национални ниво

НТТИР - НЦТС ТИР национални ниво

Т - НЦТС заједнички транзит

<sup>1)</sup> Без података за АПКМ



**2.2. УКУПАН БРОЈ ТРАНЗИТНИХ ДОКУМЕНАТА <sup>1)</sup>  
ПО ЦАРИНАРНИЦАМА  
У ПЕРИОДУ ОД 1.1.2020. ДО 30.09.2020.**

НАЗИВ ЦАРИНАРНИЦЕ	НТ	НТАТА	НТТИР	Т (Пуштене у транзит)	Т (Евидент иране на граници при улазу у земљу)	Укупно
БЕОГРАД	57.926	4	2.896	18.411	0	<b>79.237</b>
КЛАДОВО	16.995	5	81	1.348	7.979	<b>26.408</b>
ДИМИТРОВГРАД	21.419	66	3.061	401	116.498	<b>141.445</b>
КРАЉЕВО	7.207	7	352	10.513	0	<b>18.079</b>
НИШ	32.085	152	1.279	24.276	59.958	<b>117.750</b>
КРАГУЈЕВАЦ	12.245	0	906	17.475	0	<b>30.626</b>
НОВИ САД	150.697	174	3.616	51.319	104.242	<b>310.048</b>
СОМБОР	28.668	2	437	11.742	3.241	<b>44.090</b>
ВРШАЦ	14.650	2	812	2.444	6.589	<b>24.497</b>
ЗРЕЊАНИН	11.598	0	228	5.140	2.091	<b>19.057</b>
СУБОТИЦА	202.460	83	2.501	27.372	19.621	<b>252.037</b>
ПРИШТИНА	3.107	4	0	1.169	0	<b>4280</b>
ШАБАЦ	50.468	16	1.369	14.373	10	<b>66.236</b>
КРУШЕВАЦ	1.110	0	666	5.722	0	<b>7.498</b>
УЖИЦЕ	22.732	25	379	5.817	1	<b>28.954</b>
<b>УКУПНО</b>	<b>633.367</b>	<b>540</b>	<b>18.583</b>	<b>197.522</b>	<b>320.230</b>	<b>1.170.242</b>

НТ - НЦТС национални ниво

НТАТА - НЦТС АТА национални ниво

НТЦИМ - НЦТС железнички саобраћај национални ниво

НТТИР - НЦТС ТИР национални ниво

Т - НЦТС заједнички транзит

**2.3 БРОЈ ТРАНЗИТНИХ ДЕКЛАРАЦИЈА ПО ВРСТАМА САОБРАЋАЈА  
У ПЕРИОДУ ОД 1.1.2020. ДО 30.09.2020.**

ЦАРИНАРНИЦА	ВРСТА САОБРАЋАЈА								УКУПНО
	ДРУМСКИ	ФИКСНА Т	ОСТАЛО	ПОШТАН	СОПСТВЕ	ЊИ ВОДНИ	ВАЗДУШНИ	ЖЕЛЕЗНИЧКИ	
БЕОГРАД	77.762	0	0	1	0	16	1.305	77.762	<b>79.237</b>
КЛАДОВО	22.735	0	2	0	16	3.547	0	22.735	<b>26.408</b>
ДИМИТРОВГРАД	134.805	0	71	2	2	0	1	134.805	<b>141.445</b>
КРАЉЕВО	18.074	0	0	0	0	0	0	18.074	<b>18.079</b>
НИШ	117.499	0	32	0	4	2	3	117.499	<b>117.750</b>
КРАГУЈЕВАЦ	28.165	0	0	12	0	2	2	28.165	<b>30.626</b>
НОВИ САД	299.876	0	29	0	1	235	0	299.876	<b>310.048</b>
СОМБОР	41.696	0	1	0	0	2.348	0	41.696	<b>44.090</b>
ВРШАЦ	24.324	0	0	0	0	0	0	24.324	<b>24.497</b>
ЗРЕЊАНИН	19.042	0	1	0	1	7	1	19.042	<b>19.057</b>
СУБОТИЦА	247.169	56	6	0	3	1	0	247.169	<b>252.037</b>
ПРИШТИНА	4.280	0	0	0	0	0	0	4.280	<b>4.280</b>
ШАБАЦ	65.254	0	1	11	4	2	0	65.254	<b>66.236</b>
КРУШЕВАЦ	7.494	0	0	0	0	0	0	7.494	<b>7.498</b>
УЖИЦЕ	28.771	0	0	0	3	0	0	28.771	<b>28.954</b>
<b>УКУПНО</b>	<b>1.136.946</b>	<b>56</b>	<b>143</b>	<b>26</b>	<b>34</b>	<b>6.160</b>	<b>1.312</b>	<b>1.136.946</b>	<b>1.170.242</b>