

САДРЖАЈ

1. РОБНИ ПРОМЕТ

- 1.1. Укупан број Јединствених царинских исправа од 1.1. до 31.12.2019. године
- 1.2. Укупан број Јединствених царинских исправа од 1.1. до 31.12.2020. године
- 1.3. Укупан број електронски поднетих ЈЦИ од 1.1. до 31.12.2019. године
- 1.4. Укупан број електронски поднетих ЈЦИ од 1.1. до 31.12.2020. године
- 1.5. Укупан број поједностављених ЈЦИ по царинарницама од 1.1. до 31.12.2019. године
- 1.6. Укупан број поједностављених ЈЦИ по царинарницама од 1.1. до 31.12.2020. године
- 1.7. Укупан број поједностављених ЈЦИ од 1.1. до 31.12.2019. године
- 1.8. Укупан број поједностављених ЈЦИ од 1.1. до 31.12.2020. године
- 1.9. Укупан број прегледа од 1.1. до 31.12.2019. године
- 1.10. Укупан број прегледа од 1.1. до 31.12.2020. године
- 1.11. Спољнотрговинска размена са суседним земљама од 1.1. до 31.12.2019. године
- 1.12. Спољнотрговинска размена са суседним земљама од 1.1. до 31.12.2020. године
- 1.13. Увоз робе по намени изражен у нето тежини од 1.1. до 31.12.2019. године
- 1.14. Увоз робе по намени изражен у нето тежини од 1.1. до 31.12.2020. године
- 1.15. Увоз робе по намени изражен у вредности од 1.1. до 31.12.2019. године
- 1.16. Увоз робе по намени изражен у вредности од 1.1. до 31.12.2020. године
- 1.17. Преглед података о акцизним робама изражен у нето тежини од 1.1. до 31.12.2019. године
- 1.18. Преглед података о акцизним робама изражен у нето тежини од 1.1. до 31.12.2020. године
- 1.19. Највећи увоз робе по нето тежини од 1.1. до 31.12.2019. године
- 1.20. Највећи увоз робе по нето тежини од 1.1. до 31.12.2020. године
- 1.21. Највећи увоз робе по вредности од 1.1. до 31.12.2019. године
- 1.22. Највећи увоз робе по вредности од 1.1. до 31.12.2020. године
- 1.23. Највећи извоз робе по нето тежини од 1.1. до 31.12.2019. године
- 1.24. Највећи извоз робе по нето тежини од 1.1. до 31.12.2020. године
- 1.25. Највећи извоз робе по вредности од 1.1. до 31.12.2019. године
- 1.26. Највећи извоз робе по вредности од 1.1. до 31.12.2020. године

2. ТРАНЗИТ

- 2.1. Укупан број транзитних докумената у 2019. и 2020. години
- 2.2. Укупан број транзитних докумената по царинарницама од 1.1. до 31.12.2019. године
- 2.3. Укупан број транзитних докумената по царинарницама од 1.1. до 31.12.2020. године
- 2.4. Број транзитних докумената по врстама саобраћаја од 1.1. до 31.12.2019. године
- 2.5. Број транзитних докумената по врстама саобраћаја од 1.1. до 31.12.2020. године

**1.1.УКУПАН БРОЈ ЈЕДИНСТВЕНИХ ЦАРИНСКИХ ИСПРАВА ¹⁾
ОД 1.1.2019. ДО 31.12.2019. ГОДИНЕ**

ЦАРИНАРНИ ЦА	ВРСТА ИСПРАВА	Ц1	Ц2	Ц3	Ц4	Ц5	Ц6	Ц7	Ц9	УКУПНО
БЕОГРАД	ЈЦИ	231.726	16.603	45.104	625.449	11.818	8.477	92.958	1.198	1.033.333
	НАИМЕНОВАНА	481.165	39.057	202.521	3.207.184	25.073	41.245	231.041	38.820	4.266.106
КЛАДОВО	ЈЦИ	9.599	54	1.351	10.866	1.097	41	3.599	24	26.631
	НАИМЕНОВАНА	12.388	83	2.620	20.201	1.874	75	3.827	27	41.095
ДИМИТРОВГРАД	ЈЦИ	1.460	16	10.468	17.930	359	48	4.553	0	34.834
	НАИМЕНОВАНА	6.596	68	18.828	50.303	3.232	86	4.614	0	83.727
КРАЉЕВО	ЈЦИ	44.398	578	4.212	41.219	1.978	577	6.155	58	99.175
	НАИМЕНОВАНА	86.934	1.027	11.518	102.721	11.325	1.409	6.880	315	222.129
НИШ	ЈЦИ	65.384	1.119	19.771	76.410	11.887	1.211	11.072	302	187.156
	НАИМЕНОВАНА	113.136	5.503	142.688	237.051	52.729	2.635	12.730	1.644	568.116
КРАГУЈЕВАЦ	ЈЦИ	78.163	3.462	24.663	52.087	11.411	1.318	32.498	76	203.678
	НАИМЕНОВАНА	159.835	4.075	45.147	116.902	30.615	5.086	39.981	913	402.554
НОВИ САД	ЈЦИ	96.219	4.589	15.821	128.065	7.050	2.394	19.587	76	273.801
	НАИМЕНОВАНА	171.146	7.794	40.477	365.890	19.749	8.202	34.185	252	647.695
СОМБОР	ЈЦИ	21.164	3.498	2.284	9.721	1.992	3.280	4.050	22	46.011
	НАИМЕНОВАНА	32.321	9.171	4.060	21.008	9.087	11.238	10.079	23	96.987
ВРШАЦ	ЈЦИ	11.753	359	2.766	14.619	828	95	1.379	78	31.877
	НАИМЕНОВАНА	21.662	368	3.605	23.707	5.132	345	1.621	144	56.584
ЗРЕЊАНИН	ЈЦИ	28.004	2.917	8.561	19.653	6.829	1.196	3.812	11	70.983
	НАИМЕНОВАНА	40.401	3.834	34.404	73.349	40.798	4.431	104.388	13	301.618
СУБОТИЦА	ЈЦИ	34.415	641	26.694	138.710	7.102	548	33.671	25	241.806
	НАИМЕНОВАНА	60.338	689	54.205	382.764	72.520	1.122	39.011	26	610.675
ШАБАЦ	ЈЦИ	81.075	1.406	20.573	105.730	10.250	755	12.477	77	232.343
	НАИМЕНОВАНА	135.626	1.728	56.489	200.434	30.322	2.055	19.855	100	446.609
КРУШЕВАЦ	ЈЦИ	30.492	842	3.961	26.477	3.505	418	3.173	50	68.918
	НАИМЕНОВАНА	45.575	1.826	12.273	54.241	8.029	2.461	3.872	59	128.336
УЖИЦЕ	ЈЦИ	26.878	621	8.743	21.455	3.157	391	3.867	52	65.164
	НАИМЕНОВАНА	58.247	1.471	14.663	39.706	9.179	575	8.241	112	132.194
УКУПНО ЈЦИ		760.730	36.705	194.972	1.288.391	79.263	20.749	232.851	2.049	2.615.710
УКУПНО НАИМЕНОВАНА		1.425.370	76.694	643.498	4.895.461	319.664	80.965	520.325	42.448	8.004.425

ЗНАЧЕЊЕ СКРАЋЕНИЦА:

Ц1-ИЗВОЗ РОБЕ

Ц2-ПРИВРЕМЕНИ ИЗВОЗ РОБЕ

Ц3-ПОНОВНИ ИЗВОЗ РОБЕ

Ц4-СТАВЉАЊЕ РОБЕ У СЛОБОДАН ПРОМЕТ (УВОЗ РОБЕ)

Ц5-ПРИВРЕМЕНИ УВОЗ РОБЕ

Ц6-ПОНОВНИ УВОЗ РОБЕ

Ц7-ЦАРИНСКО СКЛАДИШТЕЊЕ РОБЕ

Ц9-ПРЕРАДА РОБЕ ПОД ЦАРИНСКОМ КОНТРОЛОМ И УНИШТЕЊЕ РОБЕ

¹⁾ Без података за АПКМ

**1.2 .УКУПАН БРОЈ ЈЕДИНСТВЕНИХ ЦАРИНСКИХ ИСПРАВА ¹⁾
ОД 1.1.2020. ДО 31.12.2020. ГОДИНЕ**

ЦАРИНАРНИ ЦА	ВРСТА ИСПРАВЕ	Ц1	Ц2	Ц3	Ц4	Ц5	Ц6	Ц7	Ц9	УКУПНО
БЕОГРАД	ЈЦИ	245.665	13.821	44.633	625.984	10.299	8.339	92.321	865	1.041.927
	НАИМЕ	495.081	31.518	203.098	3.278.023	21.146	42.571	220.529	32.499	4.324.465
КЛАДОВО	ЈЦИ	10.256	239	918	11.401	815	223	3.293	9	27.154
	НАИМЕ	12.883	549	1.976	34.208	1.566	576	3.751	9	55.518
ДИМИТРОВГ	ЈЦИ	1.555	62	9.250	19.095	381	151	3.793	0	34.287
	НАИМЕ	6.438	78	16.849	49.495	3.319	178	3.823	0	80.180
КРАЉЕВО	ЈЦИ	45.430	519	3.640	44.197	2.126	486	5.953	94	102.445
	НАИМЕ	87.306	1.061	11.062	109.047	10.497	1.375	6.972	303	227.623
НИШ	ЈЦИ	67.899	1.788	22.533	77.410	12.393	1.440	8.538	330	192.331
	НАИМЕ	117.390	6.461	138.880	334.232	53.838	8.086	9.778	1.180	669.845
КРАГУЈЕВАЦ	ЈЦИ	76.532	2.453	23.727	50.833	11.174	945	27.042	52	192.758
	НАИМЕ	161.035	2.845	44.425	120.800	32.350	3.551	32.813	710	398.529
НОВИ САД	ЈЦИ	94.009	4.500	12.652	128.746	6.130	2.283	18.074	45	266.439
	НАИМЕ	165.505	8.070	31.828	379.820	18.408	11.068	27.105	45	641.849
СОМБОР	ЈЦИ	19.052	3.379	2.786	8.833	1.889	3.146	3.707	7	42.799
	НАИМЕ	28.778	8.785	6.528	19.489	8.235	10.986	9.370	7	92.178
ВРШАЦ	ЈЦИ	10.975	233	4.573	15.945	1.057	60	1.316	76	34.235
	НАИМЕ	20.502	236	5.549	25.983	5.644	212	1.544	157	59.827
ЗРЕЊАНИН	ЈЦИ	26.930	1.857	6.309	16.238	4.617	1.106	3.278	0	60.335
	НАИМЕ	34.089	3.029	24.206	50.730	28.973	4.868	62.455	0	208.350
СУБОТИЦА	ЈЦИ	34.329	677	27.024	143.664	7.468	544	31.856	50	245.612
	НАИМЕ	62.826	774	58.247	381.392	79.568	1.112	37.060	57	621.036
ШАБАЦ	ЈЦИ	82.806	1.512	20.947	116.616	9.026	1.136	12.710	22	244.775
	НАИМЕ	135.588	1.978	56.663	212.534	26.955	2.694	22.080	60	458.552
КРУШЕВАЦ	ЈЦИ	34.929	757	3.434	29.778	3.316	536	3.038	20	75.808
	НАИМЕ	50.765	1.664	10.671	64.004	7.224	2.414	4.187	20	140.949
УЖИЦЕ	ЈЦИ	25.409	510	8.544	23.395	3.944	414	3.324	66	65.606
	НАИМЕ	55.506	1.340	14.967	42.507	10.007	522	6.124	263	131.236
УКУПНО ЈЦИ		843.675	34.095	213.503	1.389.545	87.028	22.249	226.781	1.966	2.818.842
УКУПНО НАИМЕНОВАНО		1.433.692	68.388	624.949	5.102.264	307.730	90.213	447.591	35.310	8.110.137

ЗНАЧЕЊЕ СКРАЋЕНИЦА:

Ц1-ИЗВОЗ РОБЕ

Ц2-ПРИВРЕМЕНИ ИЗВОЗ РОБЕ

Ц3-ПОНОВНИ ИЗВОЗ РОБЕ

Ц4-СТАВЉАЊЕ РОБЕ У СЛОБОДАН ПРОМЕТ (УВОЗ РОБЕ)

Ц5-ПРИВРЕМЕНИ УВОЗ РОБЕ

Ц6-ПОНОВНИ УВОЗ РОБЕ

Ц7-ЦАРИНСКО СКЛАДИШТЕЊЕ РОБЕ

Ц9-ПРЕРАДА РОБЕ ПОД ЦАРИНСКОМ КОНТРОЛОМ И УНИШТЕЊЕ РОБЕ

¹⁾ Без података за АПКМ

**1.3. УКУПАН БРОЈ ЕЛЕКТРОНСКИ ПОДНЕТИХ ЈЦИ
ОД 1.1.2019. ДО 31.12.2019. ГОДИНЕ**

ВРСТА ИСПРАВЕ	УКУПАН БРОЈ ЕП ДЕКЛАРАЦИЈА	УКУПАН БРОЈ ДЕКЛАРАЦИЈА	(%)
Ц1	760.109	760.730	99,92
Ц2	36.700	36.705	99,99
Ц3	194.915	194.972	99,97
Ц4	1.287.666	1.288.391	99,94
Ц5	79.242	79.263	99,97
Ц6	20.740	20.749	99,96
Ц7	232.806	232.851	99,98
Ц9	2.049	2.049	100,00
СД	367.351	369.634	99,38
УКУПНО:	2.981.578	2.985.344	99,87

**1.4. УКУПАН БРОЈ ЕЛЕКТРОНСКИ ПОДНЕТИХ ЈЦИ
ОД 1.1.2020. ДО 31.12.2020. ГОДИНЕ**

ВРСТА ИСПРАВЕ	УКУПАН БРОЈ ЕП ДЕКЛАРАЦИЈА	УКУПАН БРОЈ ДЕКЛАРАЦИЈА	(%)
Ц1	774.517	843.675	91,80
Ц2	32.268	34.095	94,64
Ц3	190.764	213.503	89,35
Ц4	1.337.872	1.389.545	96,28
Ц5	74.586	87.028	85,70
Ц6	20.773	22.249	93,37
Ц7	218.292	226.781	96,26
Ц9	1.635	1.966	83,16
СД	353.287	354.873	99,55
УКУПНО:	3.003.994	3.173.715	94,65

**1.5. УКУПАН БРОЈ ПОЈЕДНОСТАВЉЕНИХ ЈЦИ ПО ЦАРИНАРНИЦАМА
ОД 1.1.2019. ДО 31.12.2019. ГОДИНЕ**

ЦАРИНАРНИЦА	УКУПАН БРОЈ ПОЈЕДНОСТАВЉЕНИХ ДЕКЛАРАЦИЈА ¹⁾	УКУПАН БРОЈ КУЋНОГ ЦАРИЊЕЊА ²⁾	УКУПАН БРОЈ ДЕКЛАРАЦИЈА
БЕОГРАД	2.368	128.073	1.033.333
КЛАДОВО	42	149	26.631
ДИМИТРОВГРАД	168	8.616	34.834
КРАЉЕВО	77	14.862	99.175
НИШ	1.450	35.083	187.156
КРАГУЈЕВАЦ	1.323	13.174	203.678
НОВИ САД	3.586	27.691	273.801
СОМБОР	127	22.887	46.011
ВРШАЦ	0	13.592	31.877
ЗРЕЊАНИН	484	15.390	70.983
СУБОТИЦА	575	23.754	241.806
ШАБАЦ	5.069	22.897	232.343
КРУШЕВАЦ	3	4.319	68.918
УЖИЦЕ	2.118	1.609	65.164
УКУПНО:	17.390	332.096	2.615.710

¹⁾ Примењује се од 01.06.2009. године и односи се на поједностављене декларације по фактури и по књиговоственој исправи

²⁾ Примењује се од 01.06.2011. године

**1.6. УКУПАН БРОЈ ПОЈЕДНОСТАВЉЕНИХ ЈЦИ ПО ЦАРИНАРНИЦАМА
ОД 1.1.2020. ДО 31.12.2020. ГОДИНЕ**

ЦАРИНАРНИЦА	УКУПАН БРОЈ ПОЈЕДНОСТАВЉЕНИХ ДЕКЛАРАЦИЈА ¹⁾	УКУПАН БРОЈ КУЋНОГ ЦАРИЊЕЊА ²⁾	УКУПАН БРОЈ ДЕКЛАРАЦИЈА
БЕОГРАД	2.305	115.674	1.041.927
КЛАДОВО	57	0	27.154
ДИМИТРОВГРАД	119	7.386	34.287
КРАЉЕВО	52	15.343	102.445
НИШ	1.461	33.240	192.331
КРАГУЈЕВАЦ	1.248	11.849	192.758
НОВИ САД	3.432	25.952	266.439
СОМБОР	116	22.053	42.799
ВРШАЦ	0	15.032	34.235
ЗРЕЊАНИН	551	11.934	60.335
СУБОТИЦА	583	24.297	245.612
ШАБАЦ	5.305	25.901	244.775
КРУШЕВАЦ	29	4.598	75.808
УЖИЦЕ	2.285	3.630	65.606
УКУПНО:	17.543	316.889	2.626.511

¹⁾ Примењује се од 01.06.2009. године и односи се на поједностављене декларације по факури и по књиговственој исправи

²⁾ Примењује се од 01.06.2011. године

**1.7. УКУПАН БРОЈ ПОЈЕДНОСТАВЉЕНИХ ЈЦИ
ОД 1.1.2019. ДО 31.12.2019. ГОДИНЕ**

ВРСТА ИСПРАВЕ	УКУПАН БРОЈ ПОЈЕДНОСТАВЉЕНИХ ДЕКЛАРАЦИЈА ¹⁾	УКУПАН БРОЈ КУЋНОГ ЦАРИЊЕЊА ²⁾	УКУПАН БРОЈ ДЕКЛАРАЦИЈА
Ц1	9.011	120.183	760.730
Ц2	15	16.588	36.705
Ц3	4	48.876	194.972
Ц4	8.362	99.864	1.288.391
Ц5	0	23.771	79.263
Ц6	0	6.427	20.749
Ц7	0	16.415	232.851
Ц9	0	0	2.049
УКУПНО:	17.392	332.124	2.615.710

¹⁾ Примењује се од 01.06.2009. године

²⁾ Примењује се од 01.06.2011. године

**1.8. УКУПАН БРОЈ ПОЈЕДНОСТАВЉЕНИХ ЈЦИ
ОД 1.1.2020. ДО 31.12.2020. ГОДИНЕ**

ВРСТА ИСПРАВЕ	УКУПАН БРОЈ ПОЈЕДНОСТАВЉЕНИХ ДЕКЛАРАЦИЈА ¹⁾	УКУПАН БРОЈ КУЋНОГ ЦАРИЊЕЊА ²⁾	УКУПАН БРОЈ ДЕКЛАРАЦИЈА
Ц1	8.899	126.278	843.675
Ц2	0	13.418	34.095
Ц3	2	49.137	213.503
Ц4	8.642	81.683	1.389.545
Ц5	0	21.938	87.028
Ц6	0	6.492	22.249
Ц7	0	17.943	226.781
Ц9	0	0	1.966
УКУПНО:	17.543	316.889	2.818.842

¹⁾ Примењује се од 01.06.2009. године

²⁾ Примењује се од 01.06.2011. године

**1.9.УКУПАН БРОЈ ПРЕГЛЕДА
ОД 1.1.2019. ДО 31.12.2019. ГОДИНЕ**

ЦАРИНАРНИЦА	ЈЦИ/ ИСПРАВА	Ц1	Ц2	Ц3	Ц4	Ц5	Ц6	Ц7	Ц9	УКУПНО
БЕОГРАД	БРОЈ ДОКУМЕНАТА	231.726	16.603	45.104	625.449	11.818	8.477	92.958	1.198	1.033.333
	БРОЈ ПРЕГЛЕДА	13.486	260	2.867	90.459	399	607	5.053	18	113.149
	%	5,82	1,57	6,36	14,46	3,38	7,16	5,44	1,50	10,95
КЛАДОВО	БРОЈ ДОКУМЕНАТА	9.599	54	1.351	10.866	1.097	41	3.599	24	26.631
	БРОЈ ПРЕГЛЕДА	271	3	24	3.365	40	1	175	2	3.881
	%	2,82	5,56	1,78	30,97	3,65	2,44	4,86	8,33	14,57
ДИМИТРОВГРАД	БРОЈ ДОКУМЕНАТА	1.460	16	10.468	17.930	359	48	4.553	0	34.834
	БРОЈ ПРЕГЛЕДА	59	1	139	2.691	50	2	275	0	3.217
	%	4,04	6,25	1,33	15,01	13,93	4,17	6,04	0,00	9,24
КРАЉЕВО	БРОЈ ДОКУМЕНАТА	44.398	578	4.212	41.219	1.978	577	6.155	58	99.175
	БРОЈ ПРЕГЛЕДА	1.674	57	239	8.652	302	61	632	7	11.624
	%	3,77	9,86	5,67	20,99	15,27	10,57	10,27	12,07	11,72
НИШ	БРОЈ ДОКУМЕНАТА	65.384	1.119	19.771	76.410	11.887	1.211	11.072	302	187.156
	БРОЈ ПРЕГЛЕДА	2.491	43	323	11.366	274	90	567	14	15.168
	%	3,81	3,84	1,63	14,88	2,31	7,43	5,12	4,64	8,10
КРАГУЈЕВАЦ	БРОЈ ДОКУМЕНАТА	78.163	3.462	24.663	52.087	11.411	1.318	32.498	76	203.678
	БРОЈ ПРЕГЛЕДА	5.301	67	612	10.876	404	59	1.173	77	18.569
	%	6,78	1,94	2,48	20,88	3,54	4,48	3,61	101,32	9,12
НОВИ САД	БРОЈ ДОКУМЕНАТА	96.219	4.589	15.821	128.065	7.050	2.394	19.587	76	273.801
	БРОЈ ПРЕГЛЕДА	5.312	121	408	37.526	427	214	1.234	9	45.251
	%	5,52	2,64	2,58	29,30	6,06	8,94	6,30	11,84	16,53
СОМБОР	БРОЈ ДОКУМЕНАТА	21.164	3.498	2.284	9.721	1.992	3.280	4.050	22	46.011
	БРОЈ ПРЕГЛЕДА	1.160	73	44	1.102	85	81	99	11	2.655
	%	5,48	2,09	1,93	11,34	4,27	2,47	2,44	50,00	5,77
ВРШАЦ	БРОЈ ДОКУМЕНАТА	11.753	359	2.766	14.619	828	95	1.379	78	31.877
	БРОЈ ПРЕГЛЕДА	944	7	70	1.252	29	21	91	49	2.463
	ПРОЦЕНАТ	8,03	1,95	2,53	8,56	3,50	22,11	6,60	62,82	7,73
ЗРЕЊАНИН	БРОЈ ДОКУМЕНАТА	28.004	2.917	8.561	19.653	6.829	1.196	3.812	11	70.983
	БРОЈ ПРЕГЛЕДА	1.504	48	172	2.139	344	52	246	9	4.514
	%	5,37	1,65	2,01	10,88	5,04	4,35	6,45	81,82	6,36
СУБОТИЦА	БРОЈ ДОКУМЕНАТА	34.415	641	26.694	138.710	7.102	548	33.671	25	241.806
	БРОЈ ПРЕГЛЕДА	2.619	10	372	86.336	110	11	1.518	17	90.993
	%	7,61	1,56	1,39	62,24	1,55	2,01	4,51	68,00	37,63
ШАБАЦ	БРОЈ ДОКУМЕНАТА	81.075	1.406	20.573	105.730	10.250	755	12.477	77	232.343
	БРОЈ ПРЕГЛЕДА	2.091	27	378	32.157	234	17	872	10	35.786
	%	2,58	1,92	1,84	30,41	2,28	2,25	6,99	12,99	15,40
КРУШЕВАЦ	БРОЈ ДОКУМЕНАТА	30.492	842	3.961	26.477	3.505	418	3.173	50	68.918
	БРОЈ ПРЕГЛЕДА	1.309	14	97	4.532	53	8	177	29	6.219
	%	4,29	1,66	2,45	17,12	1,51	1,91	5,58	58,00	9,02
УЖИЦЕ	БРОЈ ДОКУМЕНАТА	26.878	621	8.743	21.455	3.157	391	3.867	52	65.164
	БРОЈ ПРЕГЛЕДА	771	15	167	4.573	97	21	310	5	5.959
	%	2,87	2,42	1,91	21,31	3,07	5,37	8,02	9,62	9,14

**1.10.УКУПАН БРОЈ ПРЕГЛЕДА
ОД 1.1.2020. ДО 31.12.2020. ГОДИНЕ**

ЦАРИНАРНИЦА	ЈЦИ/ ИСПРАВА	Ц1	Ц2	Ц3	Ц4	Ц5	Ц6	Ц7	Ц9	УКУПНО
БЕОГРАД	БРОЈ ДОКУМЕНАТА	245.665	13.821	44.633	625.984	10.299	8.339	92.321	865	1.041.927
	БРОЈ ПРЕГЛЕДА	12.928	240	2.909	83.314	364	614	4.815	11	105.195
	%	5,26	1,74	6,52	13,31	3,53	7,36	5,22	1,27	10,10
КЛАДОВО	БРОЈ ДОКУМЕНАТА	10.256	239	918	11.401	815	223	3.293	9	27.154
	БРОЈ ПРЕГЛЕДА	261	4	25	3.037	52	7	201		3.587
	%	2,54	1,67	2,72	26,64	6,38	3,14	6,10	0,00	13,21
ДИМИТРОВГРАД	БРОЈ ДОКУМЕНАТА	1.555	62	9.250	19.095	381	151	3.793	0	34.287
	БРОЈ ПРЕГЛЕДА	51	7	138	2.413	96	53	246		3.004
	%	3,28	11,29	1,49	12,64	25,20	35,10	6,49	0,00	8,76
КРАЉЕВО	БРОЈ ДОКУМЕНАТА	45.430	519	3.640	44.197	2.126	486	5.953	94	102.445
	БРОЈ ПРЕГЛЕДА	1.577	33	215	8.245	246	47	636	9	11.008
	%	3,47	6,36	5,91	18,66	11,57	9,67	10,68	9,57	10,75
НИШ	БРОЈ ДОКУМЕНАТА	67.899	1.788	22.533	-14.626	12.393	1.440	8.538	330	100.295
	БРОЈ ПРЕГЛЕДА	2.260	77	353	7.983	259	69	308	15	11.324
	%	3,33	4,31	1,57	-54,58	2,09	4,79	3,61	4,55	11,29
КРАГУЈЕВАЦ	БРОЈ ДОКУМЕНАТА	76.532	2.453	23.727	50.833	11.174	945	27.042	52	192.758
	БРОЈ ПРЕГЛЕДА	5.098	45	504	8.892	292	43	1.043	47	15.964
	%	6,66	1,83	2,12	17,49	2,61	4,55	3,86	90,38	8,28
НОВИ САД	БРОЈ ДОКУМЕНАТА	94.009	4.500	12.652	128.746	6.130	2.283	18.074	45	266.439
	БРОЈ ПРЕГЛЕДА	4.641	108	327	32.724	238	141	1.133	5	39.317
	%	4,94	2,40	2,58	25,42	3,88	6,18	6,27	11,11	14,76
СОМБОР	БРОЈ ДОКУМЕНАТА	19.052	3.379	2.786	8.833	1.889	3.146	3.707	7	42.799
	БРОЈ ПРЕГЛЕДА	1.053	69	35	830	109	67	84	5	2.252
	%	5,53	2,04	1,26	9,40	5,77	2,13	2,27	71,43	5,26
ВРШАЦ	БРОЈ ДОКУМЕНАТА	10.975	233	4.573	15.945	1.057	60	1.316	76	34.235
	БРОЈ ПРЕГЛЕДА	701	3	124	1.185	17	2	62	43	2.137
	ПРОЦЕНАТ	6,39	1,29	2,71	7,43	1,61	3,33	4,71	56,58	6,24
ЗРЕЊАНИН	БРОЈ ДОКУМЕНАТА	26.930	1.857	6.309	16.238	4.617	1.106	3.278	0	60.335
	БРОЈ ПРЕГЛЕДА	1.703	24	161	1.505	231	35	218		3.877
	%	6,32	1,29	2,55	9,27	5,00	3,16	6,65	#DIV/0!	6,43
СУБОТИЦА	БРОЈ ДОКУМЕНАТА	34.329	677	27.024	143.664	7.468	544	31.856	50	245.612
	БРОЈ ПРЕГЛЕДА	3.107	7	352	82.815	111	11	1.221	23	87.647
	%	9,05	1,03	1,30	57,64	1,49	2,02	3,83	46,00	35,69
ШАБАЦ	БРОЈ ДОКУМЕНАТА	82.806	1.512	20.947	116.616	9.026	1.136	12.710	22	244.775
	БРОЈ ПРЕГЛЕДА	2.010	32	454	34.816	174	25	675	1	38.187
	%	2,43	2,12	2,17	29,86	1,93	2,20	5,31	4,55	15,60
КРУШЕВАЦ	БРОЈ ДОКУМЕНАТА	34.929	757	3.434	29.778	3.316	536	3.038	20	75.808
	БРОЈ ПРЕГЛЕДА	1.511	6	98	4.776	81	8	155	20	6.655
	%	4,33	0,79	2,85	16,04	2,44	1,49	5,10	100,00	8,78
УЖИЦЕ	БРОЈ ДОКУМЕНАТА	25.409	510	8.544	23.395	3.944	414	3.324	66	65.606
	БРОЈ ПРЕГЛЕДА	675	22	159	4.163	99	24	211	4	5.357
	%	2,66	4,31	1,86	17,79	2,51	5,80	6,35	6,06	8,17

1.13. СПОЉНОТРГОВИНСКА РАЗМЕНА РОБЕ СА СУСЕДНИМ ЗЕМЉАМА ^{1) 2) 3)}
ОД 1.1.2019. ДО 31.12.2019.ГОДИНЕ

ЗЕМЉА	УВОЗ		ИЗВОЗ	
	НЕТО МАСА У КГ	ВРЕДНОСТ У ЕУР	НЕТО МАСА У КГ	ВРЕДНОСТ У ЕУР
АЛБАНИЈА	189.250.782,11	38.866.214,97	373.006.976,34	126.142.040,61
БОСНА И ХЕРЦЕГОВИНА	1.497.025.263,02	646.115.862,55	1.974.394.256,40	1.081.534.064,92
БУГАРСКА	888.805.953,18	571.194.466,11	1.098.688.128,04	520.037.437,74
ХРВАТСКА	870.588.258,24	940.851.854,63	775.371.942,52	485.894.100,12
МАЂАРСКА	1.188.599.993,84	1.299.217.931,42	997.371.270,34	568.113.393,81
ЦРНА ГОРА	211.252.961,61	109.201.445,38	1.097.781.703,12	617.453.477,65
МАКЕДОНИЈА	352.212.501,85	247.873.502,29	1.105.455.982,10	561.971.931,05
РУМУНИЈА	2.473.396.888,50	1.057.369.555,84	2.860.880.262,81	833.007.589,03

¹⁾ Подаци обухватају Ц4-стављање робе у слободан промет(редован увоз робе) и Ц1-извоз робе(редован извоз робе)

²⁾ За обрачун вредности коришћена је царинска вредност код Ц4, а фактурна вредност код Ц1

³⁾ Без података за АПКМ

1.13. СПОЉНОТРГОВИНСКА РАЗМЕНА РОБЕ СА СУСЕДНИМ ЗЕМЉАМА ^{1) 2) 3)}
ОД 1.1.2020. ДО 31.12.2020.ГОДИНЕ

ЗЕМЉА	УВОЗ		ИЗВОЗ	
	НЕТО МАСА У КГ	ВРЕДНОСТ У ЕУР	НЕТО МАСА У КГ	ВРЕДНОСТ У ЕУР
АЛБАНИЈА	204.031.399,49	49.014.375,45	403.453.835,08	141.601.964,62
БОСНА И ХЕРЦЕГОВИНА	1.425.493.170,24	585.507.050,79	1.944.827.643,30	1.008.614.090,97
БУГАРСКА	906.338.775,95	512.574.533,26	1.052.607.386,08	514.597.079,71
ХРВАТСКА	928.359.833,51	857.276.401,45	924.400.721,46	528.427.322,63
МАЂАРСКА	1.358.753.380,32	1.452.407.427,32	830.081.759,84	534.177.176,58
ЦРНА ГОРА	294.029.949,90	156.804.134,92	886.194.012,75	584.201.926,79
МАКЕДОНИЈА	358.473.274,03	247.006.557,13	1.103.157.375,72	549.973.280,90
РУМУНИЈА	2.279.368.052,26	827.956.856,99	3.937.127.797,32	941.416.743,91

¹⁾ Подаци обухватају Ц4-стављање робе у слободан промет(редован увоз робе) и Ц1-извоз робе(редован извоз робе)

²⁾ За обрачун вредности коришћена је царинска вредност код Ц4, а фактурна вредност код Ц1

³⁾ Без података за АПКМ

1.17. УВОЗ РОБЕ ПО НАМЕНИ ИЗРАЖЕН У НЕТО ТЕЖИНИ ^{1) 2)}
ОД 1.1.2019. ДО 31.12.2019. ГОДИНЕ

ЦАРИНАРНИЦА	ОПРЕМА	СИРОВИНЕ И РЕПРОДУКЦИЈА	ШИРОКА ПОТРОШЊА	РЕЗЕРВНИ ДЕЛОВИ	ХЕМИКА ЛИЈЕ И РЕАГЕН СИ	ОСТАЛО	УКУПНО КГ
БЕОГРАД	203.207.500,33	821.890.211,45	2.213.028.439,72	2.847.476,55	1.376,33	436.597,76	3.241.411.602,14
КЛАДОВО	19.059.350,90	1.105.290.075,21	111.948.605,58	1.019.183,05	0,00	667.601,40	1.237.984.816,14
ДИМИТРОВГРАД	7.936.896,48	49.828.970,74	261.024.129,12	276.800,49	0,00	38.490,37	319.105.287,20
КРАЉЕВО	19.288.464,03	156.598.467,01	243.183.306,29	142.568,22	67,00	45.867,40	419.258.739,95
НИШ	31.544.867,49	213.610.348,62	470.363.740,68	631.783,38	975,27	1.964.144,00	718.115.859,44
КРАГУЈЕВАЦ	60.696.821,09	4.011.301.081,27	626.756.269,10	3.350.057,92	0,00	7.148.834,48	4.709.253.063,86
НОВИ САД	47.897.242,52	496.541.197,94	1.586.236.276,05	862.671,53	10,00	61.908,68	2.131.599.306,72
СОМБОР	1.805.043,67	55.652.194,29	31.459.596,53	50.956,27	0,00	5.635,64	88.973.426,40
ВРШАЦ	1.105.445,80	75.369.448,78	138.150.053,74	21.630,62	86,03	469.264,00	215.115.928,97
ЗРЕЊАНИН	10.013.045,63	135.963.138,68	54.896.480,53	522.418,18	2,30	50,00	201.395.135,32
СУБОТИЦА	26.418.117,47	180.098.901,14	554.868.402,89	191.337,67	0,00	200.980,14	761.777.739,31
ШАБАЦ	50.391.668,23	477.276.919,00	947.776.011,24	2.851.617,72	1.375,25	315.780,09	1.478.613.371,53
КРУШЕВАЦ	9.709.051,28	255.071.598,04	94.326.906,93	437.159,94	0,00	131.913,85	359.676.630,04
УЖИЦЕ	12.338.760,36	199.642.685,73	333.990.449,52	478.182,67	0,00	20.138,00	546.470.216,28
УКУПНО КГ	501.412.275,28	8.234.135.237,90	7.668.008.667,92	13.683.844,21	3.892,18	11.507.205,81	16.428.751.123,30

¹⁾ Подаци обухватају Ц4 - стављање робе у слободан промет (редован увоз робе)

²⁾ Без података за АПКМ

1.18. УВОЗ РОБЕ ПО НАМЕНИ ИЗРАЖЕН У НЕТО ТЕЖИНИ ^{1) 2)}
ОД 1.1.2020. ДО 31.12.2020. ГОДИНЕ

ЦАРИНАРНИЦА	ОПРЕМА	СИРОВИНЕ И РЕПРОДУКЦИЈА	ШИРОКА ПОТРОШЊА	РЕЗЕРВНИ ДЕЛОВИ	ХЕМИКА ЛИЈЕ И РЕАГЕН СИ	ОСТАЛО	УКУПНО КГ
БЕОГРАД	199.648.623,16	832.071.589,71	2.384.952.127,90	3.546.217,30	3.424,22	822.507,14	3.421.044.489,43
КЛАДОВО	34.982.233,55	757.892.432,66	318.772.871,45	1.375.969,88	0,00	310.869,40	1.113.334.376,94
ДИМИТРОВГРАД	4.749.645,51	30.974.553,25	292.234.929,69	212.630,91	0,00	20.868,00	328.192.627,36
КРАЉЕВО	17.343.240,42	152.606.432,21	243.928.372,84	118.495,68	0,00	9.686,59	414.006.227,74
НИШ	26.294.305,70	221.446.906,49	429.014.594,78	484.888,63	114,75	853.763,01	678.094.573,36
КРАГУЈЕВАЦ	80.904.185,45	2.421.223.204,90	516.814.422,10	4.165.126,07	8,00	1.782.130,76	3.024.889.077,28
НОВИ САД	45.520.334,32	434.347.477,28	1.739.814.204,40	494.520,43	219,94	28.399,72	2.220.205.156,09
СОМБОР	2.733.435,48	51.053.865,93	61.317.997,51	48.585,20	0,00	21.840,00	115.175.724,12
ВРШАЦ	1.338.251,55	76.277.768,86	158.100.000,65	15.833,08	24,80	297.500,00	236.029.378,94
ЗРЕЊАНИН	9.941.235,52	107.918.967,04	46.531.489,80	443.532,57	0,00	12.705,20	164.847.930,13
СУБОТИЦА	31.531.256,20	201.497.371,69	549.574.169,70	374.234,50	0,00	67.016,00	783.044.048,09
ШАБАЦ	41.655.451,76	511.843.844,33	1.060.501.073,93	3.134.575,82	0,00	287.136,50	1.617.422.082,34
КРУШЕВАЦ	21.049.361,50	281.330.208,18	101.079.427,18	425.364,16	1.000,00	25.119,00	403.910.480,02
УЖИЦЕ	13.807.212,17	208.490.877,29	301.466.691,86	732.729,93	0,00	38.490,80	524.536.002,05
УКУПНО КГ	531.498.772,29	6.288.975.499,82	8.204.102.373,79	15.572.704,16	4.791,71	4.578.032,12	15.044.732.173,89

1.19 УВОЗ РОБЕ ПО НАМЕНИ ИЗРАЖЕН У ВРЕДНОСТИ ^{1) 2) 3)}
ОД 1.1.2019. ДО 31.12.2019. ГОДИНЕ

ЦАРИНАРНИЦА	ОПРЕМА	СИРОВИНЕ И РЕПРОДУКЦИЈА	ШИРОКА ПОТРОШЊА	РЕЗЕРВНИ ДЕЛОВИ	ХЕМИКАЛИЈЕ И РЕАГЕНСИ	ОСТАЛО	УКУПНО РСД
БЕОГРАД	121.161.792.192,66	285.039.104.134,77	809.086.633.409,98	17.767.229.412,64	16.893.545,11	151.728.935,67	1.233.223.381.630,83
КЛАДОВО	8.323.843.619,75	57.964.911.417,26	6.684.123.506,47	1.552.244.012,04	0,00	99.863.100,07	74.624.985.655,59
ДИМИТРОВГРАД	1.525.282.519,61	5.778.059.701,79	22.827.932.599,27	297.204.212,37	0,00	6.319.118,10	30.434.798.151,14
КРАЉЕВО	8.488.862.750,72	29.026.365.350,26	40.883.223.740,94	325.726.589,14	287.720,19	5.844.937,08	78.730.311.088,33
НИШ	14.945.971.755,24	69.582.902.920,08	46.807.826.881,37	1.326.226.593,12	1.304.837,10	311.659.095,61	132.975.892.082,52
КРАГУЈЕВАЦ	8.685.299.062,98	123.077.428.543,38	51.784.198.786,94	2.635.306.997,78	0,00	296.272.413,47	186.478.505.804,55
НОВИ САД	14.654.409.437,63	54.501.016.122,14	156.228.856.170,69	1.184.912.849,25	360.280,46	18.577.449,50	226.588.132.309,67
СОМБОР	1.154.062.459,08	18.793.103.586,34	3.116.520.237,54	212.184.744,19	0,00	833.486,45	23.276.704.513,60
ВРШАЦ	1.983.684.511,32	18.739.758.771,97	14.136.171.319,95	218.760.699,27	8.029.703,85	85.342.568,82	35.171.747.575,18
ЗРЕЊАНИН	8.392.585.893,19	24.718.603.825,96	5.959.953.148,00	1.196.574.242,10	210.621,08	179.516,75	40.268.107.247,08
СУБОТИЦА	6.951.199.120,26	92.209.500.899,66	75.043.475.570,28	673.956.526,98	0,00	12.702.747,02	174.890.834.864,20
ШАБАЦ	16.134.731.524,20	70.887.965.504,27	66.832.648.267,83	1.814.650.659,44	222.224,47	28.338.563,20	155.698.556.743,41
КРУШЕВАЦ	4.495.729.845,58	28.235.508.689,94	13.052.324.715,48	769.461.551,55	0,00	24.361.580,27	46.577.386.382,82
УЖИЦЕ	4.252.275.365,90	16.430.236.021,42	14.868.860.976,83	719.905.921,20	0,00	3.546.635,39	36.274.824.920,74
УКУПНО РСД	221.149.730.058,12	894.984.465.489,24	1.327.312.749.331,57	30.694.345.011,07	27.308.932,26	1.045.570.147,40	2.475.214.168.969,66

¹⁾ Подаци обухватају Ц4 - стављање робе у слободан промет (редован увоз робе)

²⁾ За обрачун вредности коришћена је царинска вредност

³⁾ Без података за АПКМ

1.19 УВОЗ РОБЕ ПО НАМЕНИ ИЗРАЖЕН У ВРЕДНОСТИ ^{1) 2) 3)}
ОД 1.1.2020. ДО 31.12.2020. ГОДИНЕ

ЦАРИНАРНИЦА	ОПРЕМА	СИРОВИНЕ И РЕПРОДУКЦИЈА	ШИРОКА ПОТРОШЊА	РЕЗЕРВНИ ДЕЛОВИ	ХЕМИКАЛИЈ Е И РЕАГЕНСИ	ОСТАЛО	УКУПНО РСД
БЕОГРАД	115.208.527.308,43	251.341.407.018,96	827.451.096.143,64	20.648.639.666,32	27.527.977,56	156.484.428,70	1.214.833.682.543,61
КЛАДОВО	19.691.903.427,36	36.829.211.006,86	8.769.838.127,85	1.571.772.163,48	0,00	42.849.334,61	66.905.574.060,16
ДИМИТРОВГРАД	2.040.684.485,90	4.960.538.761,70	24.622.242.465,60	192.589.087,26	0,00	4.051.754,77	31.820.106.555,23
КРАЉЕВО	7.411.533.469,38	29.175.855.443,82	37.148.660.004,73	330.612.686,05	0,00	8.119.449,66	74.074.781.053,64
НИШ	12.612.731.133,17	64.407.578.904,44	45.287.879.371,83	1.378.858.647,79	275.432,21	129.897.649,93	123.817.221.139,37
КРАГУЈЕВАЦ	14.648.375.094,95	70.938.536.765,52	41.085.226.805,68	3.247.454.032,48	3.645,28	110.616.929,13	130.030.213.273,04
НОВИ САД	12.761.152.747,10	46.195.876.043,08	150.549.979.297,55	980.847.991,17	98.915,93	19.649.479,38	210.507.604.474,21
СОМБОР	941.751.704,88	16.585.083.242,57	2.499.626.060,99	196.916.511,27	0,00	284.020,48	20.223.661.540,19
ВРШАЦ	1.389.120.726,33	19.384.021.392,98	14.441.821.139,51	128.974.481,73	3.811.068,09	60.504.424,02	35.408.253.232,66
ЗРЕЊАНИН	12.529.503.864,34	23.762.792.049,44	5.908.578.194,48	1.005.878.330,83	0,00	6.041.540,75	43.212.793.979,84
СУБОТИЦА	12.236.503.890,42	75.822.766.735,04	73.315.075.440,17	1.123.345.548,69	0,00	16.435.575,75	162.514.127.190,07
ШАБАЦ	13.605.396.925,38	70.147.645.559,57	74.458.570.079,62	1.643.208.935,95	0,00	23.572.394,35	159.878.393.894,87
КРУШЕВАЦ	13.278.413.518,00	31.344.545.409,89	13.845.585.445,15	1.020.438.245,13	198.559,58	2.198.551,25	59.491.379.729,00
УЖИЦЕ	4.371.439.737,38	16.474.408.283,02	15.678.773.038,97	378.918.916,61	0,00	2.223.955,28	36.905.763.931,26
УКУПНО РСД	242.727.038.033,02	757.370.266.616,89	1.335.110.530.796,82	33.848.455.244,76	31.915.598,65	582.929.488,06	2.369.623.556.597,15

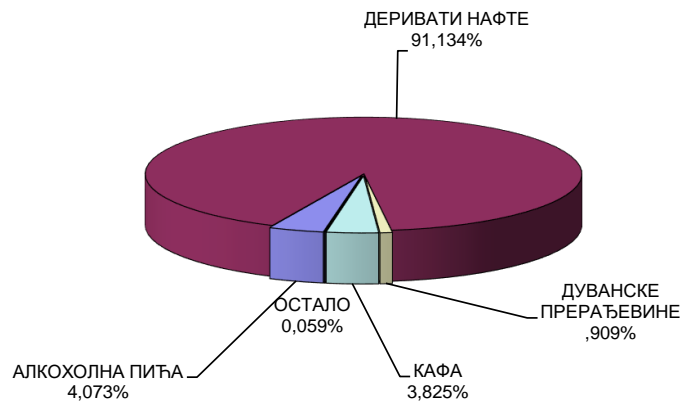
¹⁾ Подаци обухватају Ц4 - стављање робе у слободан промет (редован увоз робе)

²⁾ За обрачун вредности коришћена је царинска вредност

³⁾ Без података за АПКМ

**1.22. ПРЕГЛЕД ПОДАТАКА О ОБРАЧУНАТИМ АКЦИЗНИМ РОБАМА ИЗРАЖЕН У НЕТО ТЕЖИНИ ¹⁾
ОД 1.1.2019. ДО 31.12.2019. ГОДИНЕ**

ЦАРИНАРНИЦА	АЛКОХОЛНА ПИЋА	ДЕРИВАТИ НАФТЕ	ДУВАНСКЕ ПРЕРАЂЕВИНЕ	КАФА	ОСТАЛО	УКУПНО РСД
БЕОГРАД	12.117.487,56	182.066.413,30	2.103.329,64	19.856.681,92	518.830,26	217.811.284,91
КЛАДОВО	0,00	16.515.048,00	0,00	0,00	0,00	16.515.048,00
ДИМИТРОВГРАД	0,00	5.998.696,65	0,00	20,00	8,56	5.998.725,21
КРАЉЕВО	78.867,00	3.142.554,67	0,00	345.347,70	510,00	3.567.279,37
НИШ	289.726,08	92.809.755,41	5.885.532,57	1.744.573,69	4.532,60	100.734.120,35
КРАГУЈЕВАЦ	1.038,00	182.513.214,46	0,00	3.513,82	0,00	182.517.766,28
НОВИ САД	22.442.862,04	359.301.216,12	0,00	5.218.239,61	30.600,86	386.992.944,43
СОМБОР	3.953.118,05	1.966.700,00	0,00	0,00	0,00	5.919.818,05
ВРШАЦ	0,00	2.107.911,14	0,00	0,00	0,00	2.107.911,14
ЗРЕЊАНИН	43.720,00	684.122,00	0,00	0,00	0,00	727.842,00
СУБОТИЦА	154.100,50	59.189.371,91	1.062.667,21	27.390,49	24.640,00	60.458.925,10
ШАБАЦ	1.411.864,12	1.029.259,14	0,00	6.988.322,75	7.211,68	9.478.008,55
КРУШЕВАЦ	0,00	489.853,90	0,00	647.684,13	4.500,00	1.142.038,03
УЖИЦЕ	86.343,70	129.182,52	0,00	3.276.157,10	0,00	3.491.683,32
УКУПНО	40.579.127,05	907.943.299,22	9.051.529,42	38.107.931,21	590.833,96	997.463.394,74

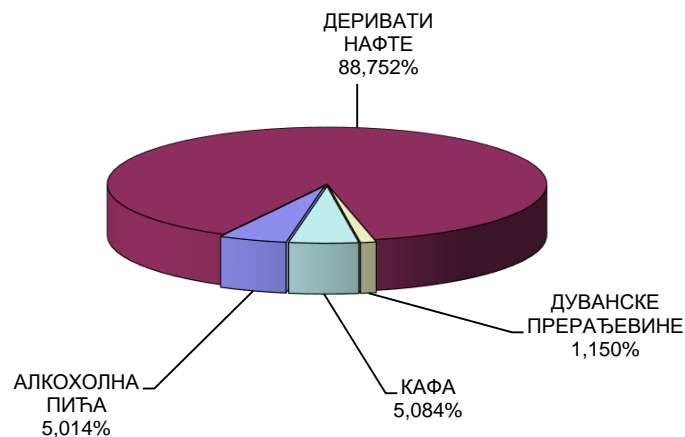


¹⁾ Подаци обухватају Ц4 - стављање робе у слободан промет (редован увоз робе)

²⁾ За обрачун вредности коришћена је царинска вредност

**1.22. ПРЕГЛЕД ПОДАТАКА О ОБРАЧУНАТИМ АКЦИЗНИМ РОБАМА ИЗРАЖЕН У НЕТО ТЕЖИНИ ¹⁾
ОД 1.1.2020. ДО 31.12.2020. ГОДИНЕ**

ЦАРИНАРНИЦА	АЛКОХОЛНА ПИЋА	ДЕРИВАТИ НАФТЕ	ДУВАНСКЕ ПРЕРАЂЕВИНЕ	КАФА	ОСТАЛО	УКУПНО РСД
БЕОГРАД	11.884.018,63	133.084.322,72	2.043.495,01	20.989.604,83	26.822,88	168.028.264,07
КЛАДОВО	0,00	178.930,00	0,00	0,00	0,00	178.930,00
ДИМИТРОВГРАД	0,00	6.922.700,44	642,00	0,00	0,00	6.923.342,44
КРАЉЕВО	110.091,80	611.395,09	3.665,60	187.023,92	0,00	912.176,41
НИШ	240.237,63	42.517.887,75	5.562.607,27	1.363.793,29	0,00	49.684.525,94
КРАГУЈЕВАЦ	1.936,80	107.179.891,45	0,00	533,22	0,00	107.182.361,47
НОВИ САД	23.092.684,83	362.185.377,64	2.503,46	3.912.537,88	4.650,60	389.197.754,41
СОМБОР	1.928.705,57	1.732.963,22	0,00	0,00	0,00	3.661.668,79
ВРШАЦ	15.841,80	2.277.046,78	0,00	1,00	0,00	2.292.889,58
ЗРЕЊАНИН	27.200,00	365.022,00	0,00	100,44	0,00	392.322,44
СУБОТИЦА	130.967,87	19.162.608,76	1.180.230,76	102.537,48	0,00	20.576.344,87
ШАБАЦ	834.966,32	1.531.731,28	0,00	8.254.341,21	0,00	10.621.038,81
КРУШЕВАЦ	36,00	630.074,13	0,00	632.671,27	0,00	1.262.781,40
УЖИЦЕ	77.366,70	339.858,00	0,00	3.437.017,50	0,00	3.854.242,20
УКУПНО	38.344.053,95	678.719.809,26	8.793.144,10	38.880.162,04	31.473,48	764.768.642,83



¹⁾ Подаци обухватају Ц4 - стављање робе у слободан промет (редован увоз робе)

²⁾ За обрачун вредности коришћена је царинска вредност

**1.33. НАЈВЕЋИ УВОЗ РОБЕ ПО НЕТО ТЕЖИНИ ^{1) 2)}
ОД 1.1.2019. ДО 31.12.2019. ГОДИНЕ**

РЕДНИ БРОЈ	ТАРИФНИ БРОЈ	ТРГОВАЧКИ НАЗИВ РОБЕ	НЕТО МАСА У КГ
1	2601	Руде гвожђа и концентрати	2.433.178.948,00
2	2710	Уља добијена од нафте и битуменозних минерала	888.788.649,35
3	2704	Кокс од каменог угља, мрког угља, лигнита или тресета	817.011.554,40
4	2510	Природни калцијум фосфати, природни алуминијум калцијум фосфати и фосфатна креда	614.255.229,70
5	3102	Азотна ђубрива, минерална или хемијска	435.193.663,93
6	2523	Цемент	417.388.807,66
7	2702	Мрки угаљ и лигнит	375.275.093,00
8	2501	Со	290.931.446,08
9	3105	Минерална или хемијска ђубрива	277.128.617,81
10	8703	Путнички аутомобили	267.483.642,01
11	2701	Камени угаљ, укључујући и брикете разних облика каменог угља	259.223.866,80
12	2713	Кокс и битумен	225.061.001,00
13	2807	Сумпорна киселина; олеум	222.418.450,26
14	2603	Руде бакра и концентрати	200.836.130,18
15	4407	Дрво буково дебљине веће од 6 мм	196.456.446,69
16	7305	Никл и производи од никла	187.846.750,73
17	2711	Нафтни гасови и остали гасовити угљоводоници	168.796.171,26
18	7213	Топло ваљана жица у котуровима, од гвожђа или нелегираног челика	157.052.078,30
19	4410	Плоче, иверице	148.633.527,05
20	4707	Хартија или картон за поновну прераду, отпаци и остаци	147.735.719,60

¹⁾ Подаци обухватају Ц4 - стављање робе у слободан промет (редован увоз робе)

²⁾ Без података за АПКМ

**1.34. НАЈВЕЋИ УВОЗ РОБЕ ПО НЕТО ТЕЖИНИ ^{1) 2)}
ОД 1.1.2020. ДО 31.12.2020. ГОДИНЕ**

РЕДНИ БРОЈ	ТАРИФНИ БРОЈ	ТРГОВАЧКИ НАЗИВ РОБЕ	НЕТО МАСА У KG
1	2601	Руде гвожђа и концентрати	1.342.969.822,75
2	2710	Уља добијена од нафте и битуменозних минерала	716.587.170,97
3	3102	Азотна ђубрива, минерална или хемијска	690.377.329,94
4	2510	Природни калцијум фосфати, природни алуминијум калцијум фосфати и фосфатна креда	586.150.265,00
5	2523	Цемент	492.781.035,57
6	2704	Кокс од каменог угља, мрког угља, лигнита или тресета	467.318.339,36
7	3105	Минерална или хемијска ђубрива	397.902.818,87
8	2702	Мрки угаљ и лигнит	330.227.774,00
9	2807	Сумпорна киселина; олеум	276.615.172,66
10	8703	Путнички аутомобили	241.068.535,69
11	2701	Камени угаљ, укључујући и брикете разних облика каменог угља	223.834.050,00
12	4407	Дрво буково дебљине веће од 6 мм	210.321.162,70
13	2501	Со	183.179.483,10
14	7213	Топло ваљана жица у котуровима, од гвожђа или нелегираног челика	173.233.290,20
15	4707	Хартија или картон за поновну прераду, отпаци и остаци	161.050.333,97
16	4410	Плоче, иверице	160.439.075,45
17	6907	Керамичке плочице за поплочавање и облагање	159.151.987,20
18	7210	Бели лим од гвожђа, превучен	140.147.417,77
19	7208	Топло ваљани лим од гвожђа, непревучени	139.478.401,16
20	2713	Кокс и битумен	139.088.554,91

¹⁾ Подаци обухватају Ц4 - стављање робе у слободан промет (редован увоз робе)

²⁾ Без података за АПКМ

1.35. НАЈВЕЋИ УВОЗ РОБЕ ПО ВРЕДНОСТИ ^{1) 2) 3)}
ОД 1.1.2019. ДО 31.12.2019. ГОДИНЕ

РЕДНИ БРОЈ	ТАРИФНИ БРОЈ	ТРГОВАЧКИ НАЗИВ РОБЕ	ВРЕДНОСТ У ЕУР
1	2709	Нафта сирова	1.014.267.788,14
2	8703	Путнички аутомобили	772.898.080,63
3	2711	Нафтни гасови и остали гасовити угљоводоници	620.562.600,70
4	3004	Лекови који се састоје од помешаних или непомешаних производа припремљени и одмерени за продају на мало	567.270.305,68
5	2710	Уља добијена од нафте и битуменозних минерала	544.864.900,48
6	8517	Телефонски апарати, видеофони	412.769.596,70
7	2601	Руде гвожђа и концентрати	300.676.818,25
8	2603	Руде бакра и концентрати	274.795.479,76
9	8802	Остали ваздухоплови	265.790.436,66
10	8544	Изолована жица, каблови, оптички каблови	256.540.145,27
11	2704	Кокс од каменог угља, мрког угља, лигнита или тресета	241.175.672,60
12	2716	Електрична енергија	240.473.359,45
13	8704	Моторна возила за превоз робе	230.196.303,91
14	7305	Никл и производи од никла	216.733.719,05
15	7408	Жица од бакра	194.021.824,43
16	8471	Машине за аутоматску обраду података	189.184.616,98
17	3002	Људска крв; Животињска крв припремљена за употребу у терапеутске профилактичке или дијагностичке сврхе; Антисеруми и остале фракције крви и модификовани ...имолошки производи, било да су добијени путем биотехнолошких процеса или не; Вакцине, токсини, културе микроорганизама и сл.	170.657.800,12
18	8701	Трактори и друмски тегљачи	161.368.354,38
19	3901	Полимери етилена	150.910.940,27
20	8479	Машине и механички уређаји са посебним функцијама, непоменуте нити обухваћене на другом месту у 84. глави	145.273.890,15

¹⁾ Подаци обухватају Ц4 - стављање робе у слободан промет (редован увоз робе)

²⁾ За обрачун вредности коришћена је царинска вредност

³⁾ Без података за АПКМ

1.36. НАЈВЕЋИ УВОЗ РОБЕ ПО ВРЕДНОСТИ ^{1) 2) 3)}
ОД 1.1.2020. ДО 31.12.2020. ГОДИНЕ

РЕДНИ БРОЈ	ТАРИФНИ БРОЈ	ТРГОВАЧКИ НАЗИВ РОБЕ	ВРЕДНОСТ У ЕУР
1	2709	Нафта сирова	732.815.114,66
2	8703	Путнички аутомобили	629.041.888,53
3	3004	Лекови који се састоје од помешаних или непомешаних производа припремљени и одмерени за продају на мало	618.500.186,83
4	2711	Нафтни гасови и остали гасовити угљоводоници	449.143.640,58
5	8517	Телефонски апарати, видеофони	405.569.183,97
6	2710	Уља добијена од нафте и битуменозних минерала	313.199.335,87
7	8544	Изолована жица, каблови, оптички каблови	269.677.935,29
8	8471	Машине за аутоматску обраду података	212.310.545,69
9	3002	Људска крв; Животињска крв припремљена за употребу у терапеутске профилактичке или дијагностичке сврхе; Антисеруми и остале фракције крви и модификовани ...имолошки производи, било да су добијени путем биотехнолошких процеса или не; Вакцине, токсини, културе микроорганизама и сл.	195.340.048,56
10	8704	Моторна возила за превоз робе	188.902.510,27
11	8479	Машине и механички уређаји са посебним функцијама, непоменуте нити обухваћене на другом месту у 84. глави	173.054.217,11
12	2716	Електрична енергија	169.835.872,65
13	8701	Трактори и друмски тегљачи	169.545.614,07
14	2603	Руде бакра и концетрати	163.207.955,82
15	7308	Конструкције за мостове, торњеве, кранове, ...	158.787.622,72
16	8421	Центрифуге, укључујући машине за центрифугално сушење; уређаји за филтрирање и пречишћавање течности и гасова	151.871.771,22
17	3402	Органска површински активна средства за прање	147.615.264,42
18	8708	Делови и прибор за моторна возила	144.942.876,07
19	8536	Елек.апарати за укључ./искључ.или зашт.елект.струјних кола или за оствар.прикључ.за или у елект.струјна кола	143.161.876,55
20	8413	Пумпе за течност, опремљене или не мерним уређајима	139.136.694,77

¹⁾ Подаци обухватају Ц4 - стављање робе у слободан промет (редован увоз робе)

²⁾ За обрачун вредности коришћена је царинска вредност

³⁾ Без података за АПКМ

**1.37. НАЈВЕЋИ ИЗВОЗ РОБЕ ПО НЕТО ТЕЖИНИ ^{1) 2)}
ОД 1.1.2019. ДО 31.12.2019. ГОДИНЕ**

РЕДНИ БРОЈ	ТАРИФНИ БРОЈ	ТРГОВАЧКИ НАЗИВ РОБЕ	НЕТО МАСА У КГ
1	1005	Кукуруз	3.117.958.457,42
2	7208	Топло ваљани лим од гвожђа, непревучени	1.079.062.357,51
3	2710	Уља добијена од нафте и битуменозних минерала	458.634.775,10
4	6904	Керамичке зидарске опеке, блокови за подове, блокови	454.206.841,08
5	2517	Облуци, шљунак, крупни белуци	446.690.013,88
6	3105	Минерална или хемијска ђубрива	371.192.394,44
7	1001	Пшеница и наполица	318.868.111,00
8	3214	Стаклорезачки кит, калемарски кит, смолни малтери, масе за заптивање и остали китови	265.020.355,40
9	6905	Црепови, делови димњака, украси и остали производи за грађевинарство, од керамике	242.214.242,98
10	2202	Вода, укључујући минералну воду и газирану воду са додатком шећера или других средстава	238.774.381,70
11	2309	Производи који се употребљавају за исхрану животиња	237.873.349,52
12	2713	Кокс и битумен	236.888.858,50
13	7204	Отпаци и остаци од гвожђа или челика; отпадни инготи	226.106.434,70
14	0808	Јабуре, крушке и дуње, свеже	223.352.677,54
15	0811	Воће некувано, кувано, смрзнуто, јагодичасто	220.508.215,07
16	2523	Цемент	210.432.596,68
17	1512	Уље од семена сунцокрета, шафранике и памуковог семена	203.082.780,88
18	1201	Соја у зрну, укључујући ломљену или дробљену	182.330.962,88
19	4407	Дрво буково дебљине веће од 6 мм	176.951.426,89
20	2505	Природни песак свих врста	163.922.160,15

¹⁾ Подаци обухватају Ц1 - извоз робе (редован извоз робе)

²⁾ Без података за АПКМ

**1.38. НАЈВЕЋИ ИЗВОЗ РОБЕ ПО НЕТО ТЕЖИНИ ^{1) 2)}
ОД 1.1.2020. ДО 31.12.2020. ГОДИНЕ**

РЕДНИ БРОЈ	ТАРИФНИ БРОЈ	ТРГОВАЧКИ НАЗИВ РОБЕ	НЕТО МАСА У КГ
1	1005	Кукуруз	3.645.290.488,36
2	7208	Топло ваљани лим од гвожђа, непревучени	616.496.698,09
3	1001	Пшеница и наполица	590.224.965,28
4	2710	Уља добијена од нафте и битуменозних минерала	480.014.706,38
5	6904	Керамичке зидарске опеке, блокови за подове, блокови	454.671.982,49
6	3105	Минерална или хемијска ђубрива	356.327.436,71
7	2517	Облуци, шљунак, крупни белуци	327.082.057,76
8	3214	Стаклорезачки кит, калемарски кит, смолни малтери, масе за заптивање и остали китови	306.722.389,21
9	2713	Кокс и битумен	275.958.567,00
10	2309	Производи који се употребљавају за исхрану животиња	268.428.021,26
11	7204	Отпаци и остаци од гвожђа или челика; отпадни инготи	258.206.947,50
12	2202	Вода, укључујући минералну воду и газирану воду са додатком шећера или других средстава	251.943.138,37
13	1201	Соја у зрну, укључујући ломљену или дробљену	250.084.255,64
14	6905	Црепови, делови димњака, украси и остали производи за грађевинарство, од керамике	228.696.421,38
15	2505	Природни песак свих врста	228.108.382,60
16	0811	Воће некувано, кувано, смрзнуто, јагодичасто	220.766.196,52
17	0808	Јабукe, крушке и дуње, свеже	182.637.590,40
18	2523	Цемент	162.692.834,74
19	1512	Уље од семена сунцокрета, шафранике и памуковог семена	161.088.225,69
20	4407	Дрво буково дебљине веће од 6 мм	147.116.095,17

¹⁾ Подаци обухватају Ц1 - извоз робе (редован извоз робе)

²⁾ Без података за АПКМ

1.39. НАЈВЕЋИ ИЗВОЗ РОБЕ ПО ВРЕДНОСТИ ^{1) 2) 3)}
ОД 1.1.2019. ДО 31.12.2019. ГОДИНЕ

РЕДНИ БРОЈ	ТАРИФНИ БРОЈ	ТРГОВАЧКИ НАЗИВ РОБЕ	ВРЕДНОСТ У ЕУР
1	8544	Изолована жица, каблови, оптички каблови	601.386.529,65
2	7208	Топло ваљани лим од гвожђа, непревучени	510.039.502,70
3	1005	Кукуруз	464.034.454,13
4	7403	Рафинисани бакар и легуре бакра	338.564.759,56
5	0811	Воће некувано, кувано, смрзнуто, јагодичасто	332.051.299,97
6	2710	Уља добијена од нафте и битуменозних минерала	261.481.824,91
7	9306	Различите врсте муниције	230.088.615,33
8	8413	Пумпе за течност, опремљене или не мерним уређајима	226.525.034,41
9	9401	Седишта укључујући она која се могу претворити у лежајеве и њихови делови	223.444.151,05
10	4811	Хартија, картон, целулозна вата	209.319.171,96
11	3004	Лекови који се састоје од помешаних или непомешаних производа припремљени и одмерени за продају на мало	203.290.843,83
12	2716	Електрична енергија	201.607.951,99
13	3402	Органска површински активна средства за прање	200.109.353,53
14	9403	Остали намештај и његови делови	197.964.644,37
15	3917	Цеви, црева и прибор за њих од пластичних маса	177.170.590,77
16	3923	Производи за транспорт и паковање робе, од пластичних маса; запушачи, поклопци и сл.	155.489.791,46
17	8501	Електромотори и електрични генератори (осим генераторскиг агрегата)	152.868.425,04
18	2309	Производи који се употребљавају за исхрану животиња	139.543.492,55
19	1512	Уље од семена сунцокрета, шафранике и памуковог семена	134.289.975,83
20	4011	Нове спољне пнеуматске гуме (укључујући и тјубелес гуме)	122.600.113,08

¹⁾ Подаци обухватају Ц1 - извоз робе (редован извоз робе)

²⁾ За обрачун вредности коришћена је фактурна вредност

³⁾ Без података за АПКМ

1.40. НАЈВЕЋИ ИЗВОЗ РОБЕ ПО ВРЕДНОСТИ ^{1) 2) 3)}
ОД 1.1.2020. ДО 31.12.2020. ГОДИНЕ

РЕДНИ БРОЈ	ТАРИФНИ БРОЈ	ТРГОВАЧКИ НАЗИВ РОБЕ	ВРЕДНОСТ У ЕУР
1	8544	Изолована жица, каблови, оптички каблови	609.429.509,47
2	1005	Кукуруз	560.831.388,90
3	0811	Воће некувано, кувано, смрзнуто, јагодичасто	399.706.756,30
4	7403	Рафинисани бакар и легуре бакра	303.731.899,83
5	7208	Топло ваљани лим од гвожђа, непревучени	279.389.690,84
6	3402	Органска површински активна средства за прање	250.089.743,60
7	8413	Пумпе за течност, опремљене или не мерним уређајима	233.154.537,66
8	9401	Седишта укључујући она која се могу претворити у лежајеве и њихови делови	205.922.530,98
9	9403	Остали намештај и његови делови	203.613.581,11
10	2716	Електрична енергија	199.650.566,01
11	3917	Цеви, црева и прибор за њих од пластичних маса	191.616.741,26
12	3004	Лекови који се састоје од помешаних или непомешаних производа припремљени и одмерени за продају на мало	189.811.639,23
13	9306	Различите врсте муниције	187.360.350,50
14	8501	Електромотори и електрични генератори (осим генераторскиг агрегата)	182.887.699,30
15	2710	Уља добијена од нафте и битуменозних минерала	178.335.292,33
16	4811	Хартија, картон, целулозна вата	174.466.489,43
17	2309	Производи који се употребљавају за исхрану животиња	160.875.734,49
18	3923	Производи за транспорт и паковање робе, од пластичних маса; запушачи, поклопци и сл.	133.008.525,50
19	7308	Конструкције за мостове, торњеве, кранове, ...	129.440.435,46
20	4011	Нове спољне пнеуматске гуме (укључујући и тјубелес гуме)	128.341.863,31

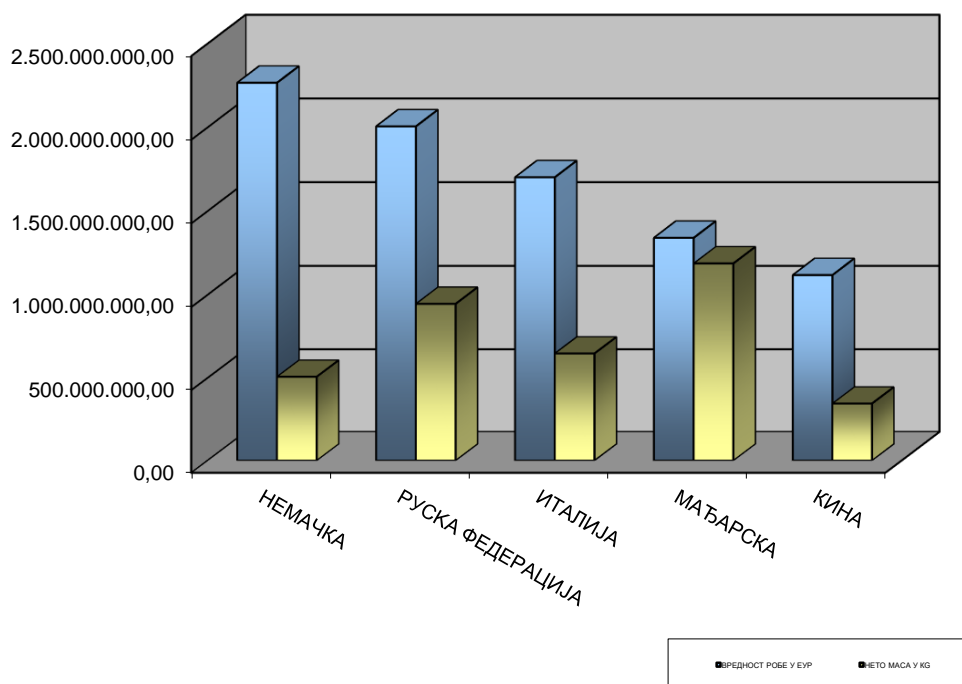
¹⁾ Подаци обухватају Ц1 - извоз робе (редован извоз робе)

²⁾ За обрачун вредности коришћена је фактурна вредност

³⁾ Без података за АПКМ

**1.41. НАЈВЕЋИ УВОЗ РОБЕ ПО ЗЕМЉИ ОТПРЕМЕ
РАНГИРАН ПО ВРЕДНОСТИ ^{1) 2) 3)}
ОД 1.1.2019. ДО 31.12.2019. ГОДИНЕ**

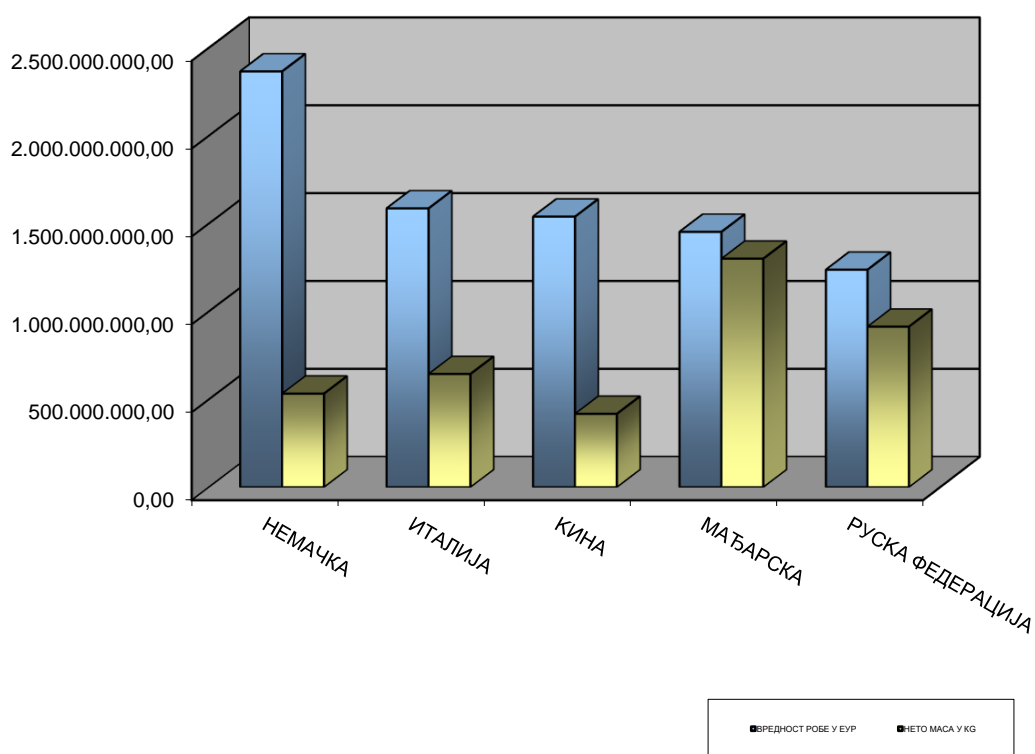
ЗЕМЉА ОТПРЕМЕ	ВРЕДНОСТ РОБЕ У ЕУР	НЕТО МАСА У КГ
НЕМАЧКА	2.266.408.282,76	506.519.276,01
РУСКА ФЕДЕРАЦИЈА	2.005.836.797,21	945.366.334,19
ИТАЛИЈА	1.701.692.376,61	647.178.634,34
МАЂАРСКА	1.340.056.376,85	1.186.981.760,44
КИНА	1.117.492.538,80	344.226.732,54



- 1) Подаци обухватају Ц4 - стављање робе у слободан промет (редован увоз робе)
2) За обрачун вредности коришћена је царинска вредност
3) Без података за АПКМ

**1.42. НАЈВЕЋИ УВОЗ РОБЕ ПО ЗЕМЉИ ОТПРЕМЕ
РАНГИРАН ПО ВРЕДНОСТИ ^{1) 2) 3)}
ОД 1.1.2020. ДО 31.12.2020. ГОДИНЕ**

ЗЕМЉА ОТПРЕМЕ	ВРЕДНОСТ РОБЕ У ЕУР	НЕТО МАСА У КГ
НЕМАЧКА	2.365.361.373,07	531.810.279,31
ИТАЛИЈА	1.585.783.971,49	643.463.332,94
КИНА	1.538.753.457,03	417.093.729,48
МАЂАРСКА	1.452.240.182,83	1.299.514.442,08
РУСКА ФЕДЕРАЦИЈА	1.236.694.840,85	912.493.909,16



¹⁾ Подаци обухватају Ц4 - стављање робе у слободан промет (редован увоз робе)

²⁾ За обрачун вредности коришћена је царинска вредност

³⁾ Без података за АПКМ

2.1. УКУПАН БРОЈ ТРАНЗИТНИХ ДОКУМЕНАТА ¹⁾

ВРСТА ИСПРАВЕ У ТРАНЗИТУ	БРОЈ ИСПРАВА	
	2019. ГОДИНА	2020. ГОДИНА
НТ	936.955	881.949
НТЦИМ	5.010	
НТТИР	32.595	25.198
НТАТА	2.188	702
Т (Пуштене у транзит)	242.374	277.639
Т (Евидентиране на граници при улазу у земљу)	449.712	455.853
УКУПНО	1.668.834	1.641.341

НТ - НЦТС национални ниво

НТЦИМ - НЦТС железнички саобраћај

НТТИР - НЦТС ТИР

НТАТА - НЦТС АТА

Т - НЦТС заједнички транзит

¹⁾ Без података за АПКМ

**2.2. УКУПАН БРОЈ ТРАНЗИТНИХ ДОКУМЕНАТА ¹⁾
ПО ЦАРИНАРНИЦАМА
ОД 1.1.2019. ДО 31.12.2019. ГОДИНЕ**

НАЗИВ ЦАРИНАРНИЦЕ	НТ	НТАТА	НТЦИМ	НТТИР	Т (Пуштене у транзит)	Т (Евидентиране на граници при улазу у земљу)	УКУПНО
БЕОГРАД	80.414	8	86	4.971	17.919		103.398
КЛАДОВО	25.788	15	57	234	1.497	10.973	38.564
ДИМИТРОВГРАД	32.158	302	999	6.082	1.688	164.972	206.201
КРАЉЕВО	10.945	17	0	478	9.952		21.392
НИШ	47.731	649	831	2.271	29.719	78.231	159.432
КРАГУЈЕВАЦ	19.777		135	1.343	19.640		40.895
НОВИ САД	226.531	591	972	7.374	71.038	151.468	457.974
СОМБОР	46.761	15	22	712	19.251	5.803	72.564
ВРШАЦ	22.114	20	340	1.424	2.775	5.486	32.159
ЗРЕЊАНИН	21.035	5	3	780	9.374	6.409	37.606
СУБОТИЦА	300.252	364	614	3.339	26.754	26.328	357.651
ПРИШТИНА	3.981	1			1.356		5.338
ШАБАЦ	66.478	73	792	2.125	18.858	30	88.356
КРУШЕВАЦ	1.777			1.018	4.699		7.494
УЖИЦЕ	31.213	128	159	444	7.854	12	39.810
УКУПНО	936.955	2.188	5.010	32.595	242.374	449.712	1.668.834

НТ - НЦТС национални ниво

НТЦИМ - НЦТС железнички саобраћај

НТТИР - НЦТС ТИР

НТАТА - НЦТС АТА

Т - НЦТС заједнички транзит

**2.2. УКУПАН БРОЈ ТРАНЗИТНИХ ДОКУМЕНАТА ¹⁾
ПО ЦАРИНАРНИЦАМА
ОД 1.1.2020. ДО 31.12.2020. ГОДИНЕ**

НАЗИВ ЦАРИНАРНИЦЕ	НТ	НТАТА	НТТИР	Т (Пуштене у транзит)	Т (Евидентиране на граници при улазу у земљу)	УКУПНО
БЕОГРАД	80.935	5	3.759	26.336	0	111.035
КЛАДОВО	23.596	6	106	1.777	11.581	37.066
ДИМИТРОВГРАД	29.214	76	4.191	535	169.692	203.708
КРАЉЕВО	10.174	10	465	14.444	0	25.093
НИШ	42.480	215	1.696	32.684	81.148	158.223
КРАГУЈЕВАЦ	17.007		1.357	23.186	0	41.550
НОВИ САД	208.388	221	5.134	74.250	148.458	436.451
СОМБОР	43.583	4	637	17.077	5.323	66.624
ВРШАЦ	19.842	4	1.086	3.220	8.626	32.778
ЗРЕЊАНИН	16.635		335	7.594	3.658	28.222
СУБОТИЦА	282.290	100	3.356	38.960	27.355	352.061
ПРИШТИНА	4.620	6		1.765	0	6.391
ШАБАЦ	69.786	24	1.720	20.589	11	92.130
КРУШЕВАЦ	1.459		897	7.443	0	9.799
УЖИЦЕ	31.940	31	459	7.779	1	40.210
УКУПНО	881.949	702	25.198	277.639	455.853	1.641.341

НТ - НЦТС национални ниво

НТТИР - НЦТС ТИР

НТАТА - НЦТС АТА

Т - НЦТС заједнички транзит

**2.4 БРОЈ ТРАНЗИТНИХ ДЕКЛАРАЦИЈА ПО ВРСТИ САОБРАЋАЈА
У ПЕРИОДУ ОД 1.1.2019. ДО 31.12.2019.**

ЦАРИНАРНИЦА	ВРСТА САОБРАЋАЈА								УКУПНО
	ДРУМСКИ	Ф.ТРАНС П. ИНСТАЛА ЦИЈА	ОСТАЛО	ПОШТАНСКИ	СОПСТВЕНИ ПОГОН	УНУТРАШЊИ ВОДНИ	ВАЗДУШНИ	ЖЕЛЕЗНИЧКИ	
БЕОГРАД	101.322	0	0	18	0	19	1.824	215	103.398
КЛАДОВО	32.820	0	0	0	0	5.655	0	89	38.564
ДИМИТРОВГРАД	198.502	0	111	4	10	1	1	7.572	206.201
КРАЂЕВО	21.392	0	0	0	0	0	0	0	21.392
НИШ	158.260	0	12	1	15	0	1	1.143	159.432
КРАГУЈЕВАЦ	40.619	0	2	5	0	7	0	262	40.895
НОВИ САД	452.134	0	30	0	11	335	2	5.462	457.974
СОМБОР	70.414	0	5	0	1	2.090	1	53	72.564
ВРШАЦ	31.536	0	0	0	0	0	1	622	32.159
ЗРЕЊАНИН	37.586	0	1	0	1	9	0	9	37.606
СУБОТИЦА	350.085	51	5	0	6	6	4	7.494	357.651
ПРИШТИНА	5.338	0	0	0	0	0	0	0	5.338
ШАБАЦ	86.537	0	2	28	3	13	0	1.773	88.356
КРУШЕВАЦ	7.492	0	0	0	0	0	2	0	7.494
УЖИЦЕ	39.464	0	0	0	2	0	0	344	39.810
УКУПНО	1.633.501	51	168	56	49	8.135	1.836	25.038	1.668.834

**2.4 БРОЈ ТРАНЗИТНИХ ДЕКЛАРАЦИЈА ПО ВРСТИ САОБРАЋАЈА
У ПЕРИОДУ ОД 1.1.2020. ДО 31.12.2020.**

ЦАРИНАРНИЦА	ВРСТА САОБРАЋАЈА								УКУПНО
	ДРУМСКИ	Ф. ТРАНСП. ИНСТАЛАЦ ИЈА	ОСТАЛО	ПОШТАНСКИ	СОПСТВЕНИ ПОГОН	УНУТРАШЊИ ВОДНИ	ВАЗДУШНИ	ЖЕЛЕЗНИЧК И	
БЕОГРАД	108.938	0	0	1	0	18	1.842	236	111.035
КЛАДОВО	32.377	0	2	0	16	4.532	0	139	37.066
ДИМИТРОВГРАД	193.009	0	100	2	4	0	1	10.592	203.708
КРАЉЕВО	25.085	0	0	0	0	0	0	8	25.093
НИШ	157.806	0	38	0	6	1	2	370	158.223
КРАГУЈЕВАЦ	38.091	0	0	12	0	2	4	3.441	41.550
НОВИ САД	420.797	0	32	0	1	339	0	15.282	436.451
СОМБОР	63.452	0	2	0	0	3.120	0	50	66.624
ВРШАЦ	32.541	0	0	0	0	0	3	234	32.778
ЗРЕЊАНИН	28.192	0	3	0	1	15	1	10	28.222
СУБОТИЦА	345.262	77	8	0	19	2	1	6.692	352.061
ПРИШТИНА	6.391	0	0	0	0	0	0	0	6.391
ШАБАЦ	90.636	0	1	13	5	6	0	1.469	92.130
КРУШЕВАЦ	9.795	0	0	0	0	0	0	4	9.799
УЖИЦЕ	39.960	0	0	0	9	0	0	241	40.210
УКУПНО	1.592.332	77	186	28	61	8.035	1.854	38.768	1.641.341