

# САДРЖАЈ

## 1. РОБНИ ПРОМЕТ

- 1.1. Укупан број Јединствених царинских исправа од 1.1. до 31.03.2021.године
- 1.2. Укупан број електронски поднетих ЈЦИ од 1.1. до 31.03.2021.године
- 1.3. Укупан број поједностављених ЈЦИ по царинарницама од 1.1. до 31.03.2021.године
- 1.4. Укупан број поједностављених ЈЦИ од 1.1. до 31.03.2021.године
- 1.5. Укупан број прегледа од 1.1. до 31.03.2021.године
- 1.6. Спољнотрговинска размена са суседним земљама од 1.1. до 31.03.2021.године
- 1.7. Увоз робе по намени изражен у нето тежини од 1.1. до 31.03.2021.године
- 1.8. Увоз робе по намени изражен у вредности од 1.1. до 31.03.2021.године
- 1.9. Преглед података о обрачунатим акцизним дажбама од 1.1. до 31.03.2021.године
- 1.10. Највећи увоз робе по нето тежини од 1.1. до 31.03.2021.године
- 1.11. Највећи увоз робе по вредности од 1.1. до 31.03.2021.године
- 1.12. Највећи извоз робе по нето тежини од 1.1. до 31.03.2021.године
- 1.13. Највећи извоз робе по вредности од 1.1. до 31.03.2021.године
- 1.14. Највећи увоз робе по земљи отпреме рангиран по вредности од 1.1. до 31.03.2021.године

## 2. ТРАНЗИТ

- 2.1. Укупан број транзитних докумената од 1.1. до 31.03.2021.године
- 2.2. Укупан број транзитних докумената по царинарницама од 1.1. до 31.03.2021.године
- 2.3. Број транзитних докумената по врстама саобраћаја од 1.1. до 31.03.2021.године

**1.1. УКУПАН БРОЈ ЈЕДИНСТВЕНИХ ЦАРИНСКИХ ИСПРАВА <sup>1)</sup>  
ОД 1.1.2021. ДО 31.03.2021. ГОДИНЕ**

ЦАРИНАРНИЦА	ВРСТА ИСПРАВЕ	Ц1	Ц2	Ц3	Ц4	Ц5	Ц6	Ц7	Ц9	УКУПНО
БЕОГРАД	ЈЦИ	63.119	3.333	12.019	158.558	2.474	1.863	24.801	305	<b>266.472</b>
	НАИМЕНОВАЊА	125.985	7.354	59.566	878.868	5.019	9.538	62.394	9.842	<b>1.158.566</b>
КЛАДОВО	ЈЦИ	2.836	57	294	2.625	306	55	802	0	<b>6.975</b>
	НАИМЕНОВАЊА	3.533	122	503	7.995	480	190	985	0	<b>13.808</b>
ДИМИТРОВГРАД	ЈЦИ	323	3	2.715	5.420	95	17	766	0	<b>9.339</b>
	НАИМЕНОВАЊА	1.957	3	5.009	14.386	785	20	788	0	<b>22.948</b>
КРАЉЕВО	ЈЦИ	11.461	152	1.038	11.395	595	132	1.305	20	<b>26.098</b>
	НАИМЕНОВАЊА	21.499	285	3.152	28.500	2.398	371	1.381	112	<b>57.698</b>
НИШ	ЈЦИ	18.481	606	6.359	21.102	3.091	521	1.968	72	<b>52.200</b>
	НАИМЕНОВАЊА	32.446	2.062	36.669	103.851	14.591	4.698	2.552	152	<b>197.021</b>
КРАГУЈЕВАЦ	ЈЦИ	20.199	566	6.737	13.122	4.087	253	6.671	9	<b>51.644</b>
	НАИМЕНОВАЊА	41.150	657	13.170	30.427	11.086	757	8.402	227	<b>105.876</b>
НОВИ САД	ЈЦИ	23.924	1.159	3.234	31.864	1.815	500	4.370	15	<b>66.881</b>
	НАИМЕНОВАЊА	42.554	1.969	8.848	97.518	5.476	2.844	5.387	15	<b>164.611</b>
СОМБОР	ЈЦИ	4.399	668	754	2.255	565	611	725	0	<b>9.977</b>
	НАИМЕНОВАЊА	6.660	1.762	1.703	5.497	2.092	2.344	1.893	0	<b>21.951</b>
ВРШАЦ	ЈЦИ	2.616	64	1.140	3.706	266	21	317	18	<b>8.148</b>
	НАИМЕНОВАЊА	4.887	70	1.345	6.302	1.581	70	381	33	<b>14.669</b>
ЗРЕЊАНИН	ЈЦИ	6.720	489	1.849	4.266	1.078	279	852	0	<b>15.533</b>
	НАИМЕНОВАЊА	8.776	1.010	6.707	13.279	7.382	1.391	15.316	0	<b>53.861</b>
СУБОТИЦА	ЈЦИ	8.258	200	7.236	38.047	1.999	164	9.058	3	<b>64.965</b>
	НАИМЕНОВАЊА	14.901	235	16.563	98.144	22.415	435	10.404	3	<b>163.100</b>
ШАБАЦ	ЈЦИ	22.592	458	5.294	30.582	2.394	346	3.498	6	<b>65.170</b>
	НАИМЕНОВАЊА	34.504	643	15.343	55.004	6.878	915	5.843	12	<b>119.142</b>
КРУШЕВАЦ	ЈЦИ	10.012	311	682	8.459	525	119	776	4	<b>20.888</b>
	НАИМЕНОВАЊА	13.841	664	2.352	18.045	1.222	835	1.342	4	<b>38.305</b>
УЖИЦЕ	ЈЦИ	6.633	124	2.452	6.071	1.252	89	824	14	<b>17.459</b>
	НАИМЕНОВАЊА	13.426	346	4.465	10.446	2.668	107	1.445	14	<b>32.917</b>
<b>УКУПНО ЈЦИ</b>		<b>201.573</b>	<b>8.190</b>	<b>51.803</b>	<b>337.472</b>	<b>20.542</b>	<b>4.970</b>	<b>56.733</b>	<b>466</b>	<b>681.749</b>
<b>УКУПНО НАИМЕНОВАЊА</b>		<b>366.119</b>	<b>17.182</b>	<b>175.395</b>	<b>1.368.262</b>	<b>84.073</b>	<b>24.515</b>	<b>118.513</b>	<b>10.414</b>	<b>2.164.473</b>

**ЗНАЧЕЊЕ СКРАЋЕНИЦА:**

Ц1-ИЗВОЗ РОБЕ

Ц2-ПРИВРЕМЕНИ ИЗВОЗ РОБЕ

Ц3-ПОНОВНИ ИЗВОЗ РОБЕ

Ц4-СТАВЉАЊЕ РОБЕ У СЛОБОДАН ПРОМЕТ (УВОЗ РОБЕ)

Ц5-ПРИВРЕМЕНИ УВОЗ РОБЕ

Ц6-ПОНОВНИ УВОЗ РОБЕ

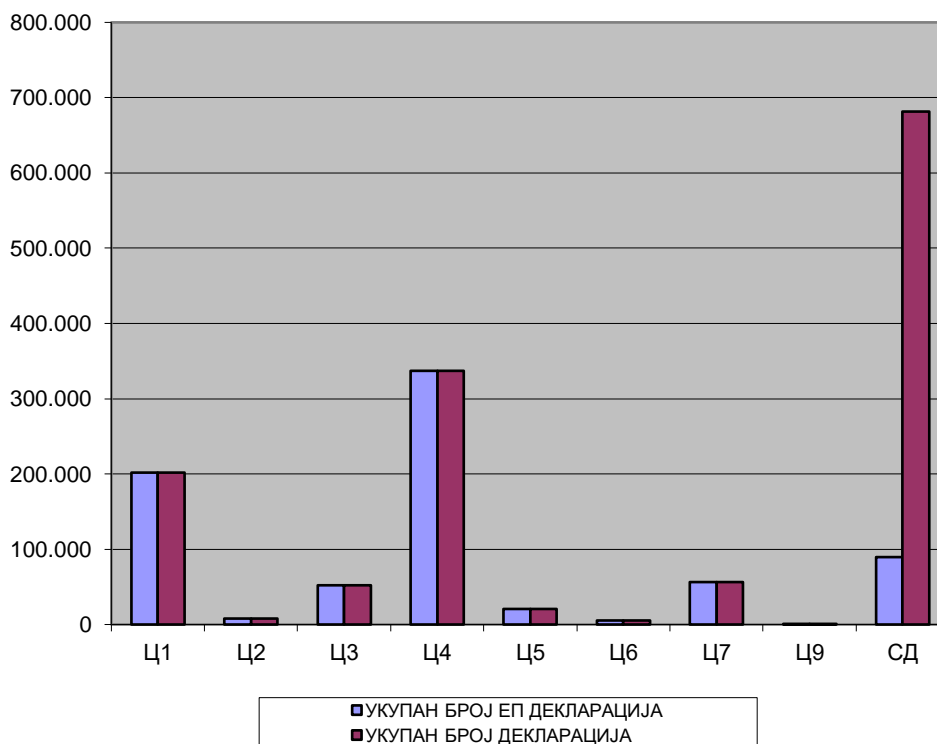
Ц7-ЦАРИНСКО СКЛАДИШТЕЊЕ РОБЕ

Ц9-ПРЕРАДА РОБЕ ПОД ЦАРИНСКОМ КОНТРОЛОМ И УНИШТЕЊЕ РОБЕ

<sup>1)</sup> Без података за АПКМ

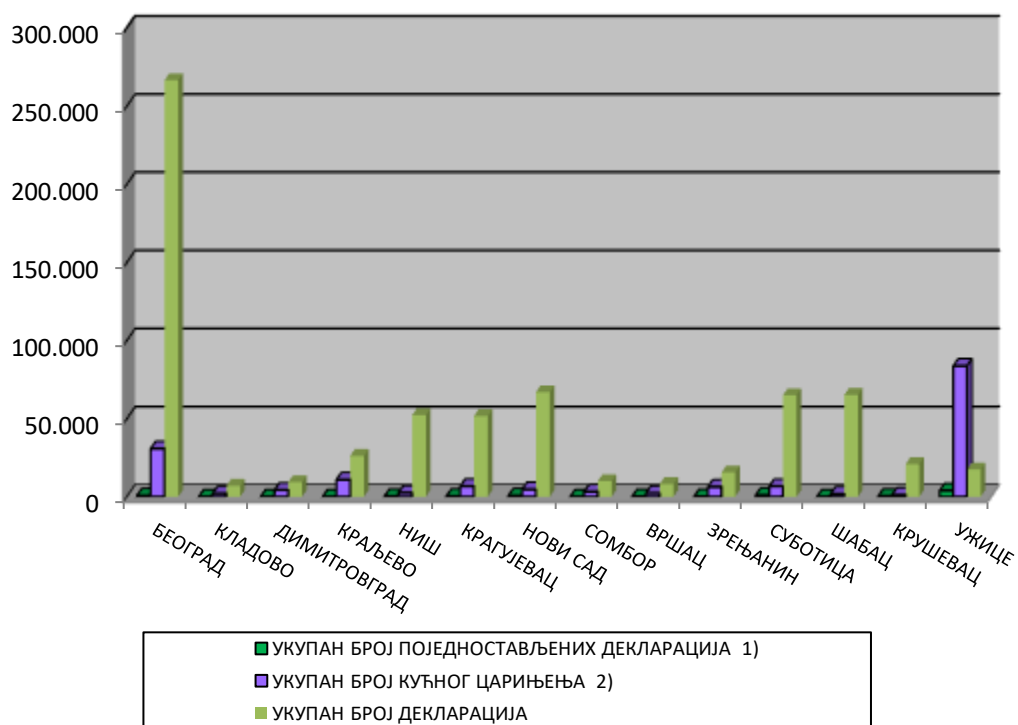
**1.2. УКУПАН БРОЈ ЕЛЕКТРОНСКИ ПОДНЕТИХ ЈЦИ  
ОД 1.1.2021. ДО 31.03.2021. ГОДИНЕ**

ВРСТА ИСПРАВЕ	УКУПАН БРОЈ ЕП ДЕКЛАРАЦИЈА	УКУПАН БРОЈ ДЕКЛАРАЦИЈА	(%)
Ц1	201.484	201.573	99,96
Ц2	8.183	8.190	99,91
Ц3	51.795	51.803	99,98
Ц4	337.261	337.472	99,94
Ц5	20.541	20.542	100,00
Ц6	4.957	4.970	99,74
Ц7	56.714	56.733	99,97
Ц9	466	466	100,00
СД	89.468	681.749	13,12
<b>УКУПНО:</b>	<b>770.869</b>	<b>1.363.498</b>	<b>56,54</b>



### 1.3. УКУПАН БРОЈ ПОЈЕДНОСТАВЉЕНИХ ЈЦИ ПО ЦАРИНАРНИЦАМА ОД 1.1.2021. ДО 31.03.2021. ГОДИНЕ

ЦАРИНАРНИЦА	УКУПАН БРОЈ ПОЈЕДНОСТАВЉЕНИХ ДЕКЛАРАЦИЈА <sup>1)</sup>	УКУПАН БРОЈ КУЋНОГ ЦАРИЊЕЊА <sup>2)</sup>	УКУПАН БРОЈ ДЕКЛАРАЦИЈА
БЕОГРАД	698	30.803	266.472
КЛАДОВО	13	2.098	6.975
ДИМИТРОВГРАД	11	4.298	9.339
КРАЉЕВО	9	10.942	26.098
НИШ	325	2.523	52.200
КРАГУЈЕВАЦ	383	6.742	51.644
НОВИ САД	706	4.727	66.881
СОМБОР	21	3.262	9.977
ВРШАЦ	174	2.319	8.148
ЗРЕЊАНИН	121	6.333	15.533
СУБОТИЦА	1.003	6.704	64.965
ШАБАЦ	3	1.822	65.170
КРУШЕВАЦ	484	1.168	20.888
УЖИЦЕ	3.951	83.741	17.459
<b>УКУПНО:</b>	<b>7.902</b>	<b>167.482</b>	<b>681.749</b>

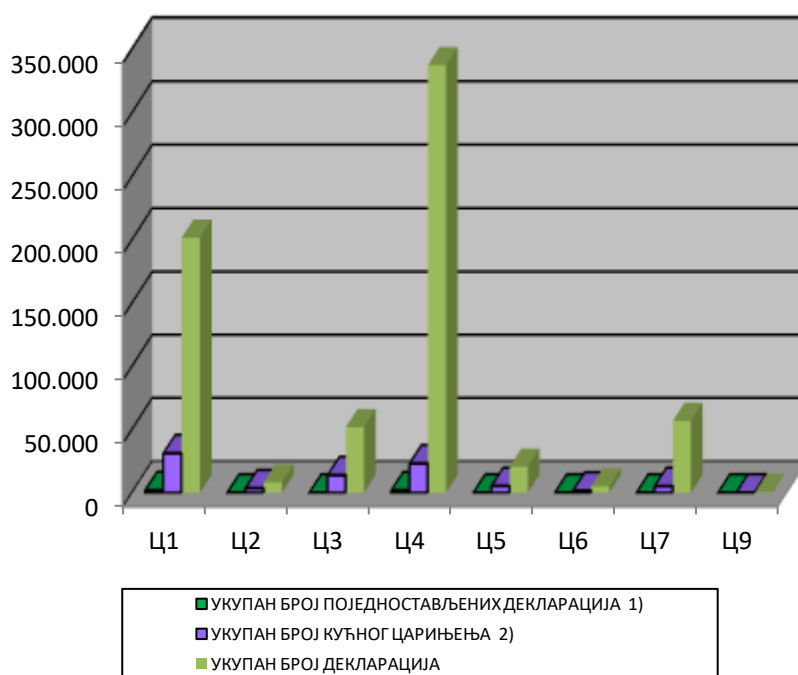


<sup>1)</sup> Примењује се од 01.06.2009. године

<sup>2)</sup> Примењује се од 01.06.2011. године

**1.4. УКУПАН БРОЈ ПОЈЕДНОСТАВЉЕНИХ ЈЦИ  
ОД 1.1.2021. ДО 31.03.2021. ГОДИНЕ**

ВРСТА ИСПРАВЕ	УКУПАН БРОЈ ПОЈЕДНОСТАВЉЕНИХ ДЕКЛАРАЦИЈА 1)	УКУПАН БРОЈ КУЋНОГ ЦАРИЊЕЊА 2)	УКУПАН БРОЈ ДЕКЛАРАЦИЈА
Ц1	2.016	31.248	<b>201.573</b>
Ц2	0	3.508	<b>8.190</b>
Ц3	0	13.799	<b>51.803</b>
Ц4	1.935	23.141	<b>337.472</b>
Ц5	0	5.297	<b>20.542</b>
Ц6	0	1.638	<b>4.970</b>
Ц7	0	5.110	<b>56.733</b>
Ц9	0	0	<b>466</b>
<b>УКУПНО:</b>	<b>3.951</b>	<b>83.741</b>	<b>681.749</b>



1) Примењује се од 01.06.2009. године

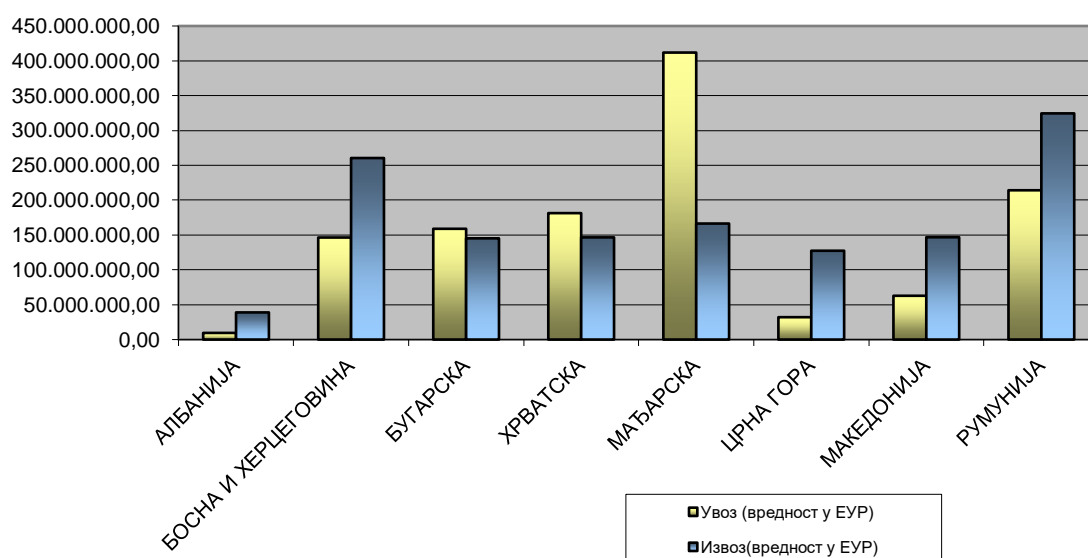
2) Примењује се од 01.06.2011. године

**1.5. УКУПАН БРОЈ ПРЕГЛЕДА  
ОД 1.1.2020. ДО 31.03.2021. ГОДИНЕ**

ЦАРИНАРНИЦА	ЈЦИ/ВРСТА ИСПРАВЕ	Ц1	Ц2	Ц3	Ц4	Ц5	Ц6	Ц7	Ц9	УКУПНО
БЕОГРАД	БРОЈ ДОКУМЕНАТА	63.119	3.333	12.019	158.558	2.474	1.863	24.801	305	266.472
	БРОЈ ПРЕГЛЕДА	12.929	240	2.909	83.346	365	614	4.817	11	105.231
	%	20,48	7,20	24,20	52,56	14,75	32,96	19,42	3,61	39,49
КЛАДОВО	БРОЈ ДОКУМЕНАТА	2.836	57	294	2.625	306	55	802	0	6.975
	БРОЈ ПРЕГЛЕДА	261	4	25	3.037	52	7	201	0	3.587
	%	9,20	7,02	8,50	115,70	16,99	12,73	25,06	#DIV/0!	51,43
ДИМИТРОВГРАД	БРОЈ ДОКУМЕНАТА	323	3	2.715	5.420	95	17	766	0	9.339
	БРОЈ ПРЕГЛЕДА	51	7	138	2.414	96	53	246	0	3.005
	ПРОЦЕНАТ	16	233	5	45	101	312	32	0	32,18
КРАЉЕВО	БРОЈ ДОКУМЕНАТА	11.461	152	1.038	11.395	595	132	1.305	20	26.098
	БРОЈ ПРЕГЛЕДА	1.577	33	215	8.245	246	47	636	9	11.008
	%	13,76	21,71	20,71	72,36	41,34	35,61	48,74	45,00	42,18
НИШ	БРОЈ ДОКУМЕНАТА	18.481	606	6.359	21.102	3.091	521	1.968	72	52.200
	БРОЈ ПРЕГЛЕДА	2.260	77	353	7.983	259	69	308	15	11.324
	%	12,23	12,71	5,55	37,83	8,38	13,24	15,65	20,83	21,69
КРАГУЈЕВАЦ	БРОЈ ДОКУМЕНАТА	20.199	566	6.737	13.122	4.087	253	6.671	9	51.644
	БРОЈ ПРЕГЛЕДА	5099	45	504	8898	293	43	1043	47	15972
	%	25,24	7,95	7,48	67,81	7,17	17,00	15,63	522,22	30,93
НОВИ САД	БРОЈ ДОКУМЕНАТА	23.924	1.159	3.234	31.864	1.815	500	4.370	15	66.881
	БРОЈ ПРЕГЛЕДА	4641	108	327	32726	238	141	1136	5	39322
	%	19,40	9,32	10,11	102,71	13,11	28,20	26,00	33,33	58,79
СОМБОР	БРОЈ ДОКУМЕНАТА	4.399	668	754	2.255	565	611	725	0	9.977
	БРОЈ ПРЕГЛЕДА	1053	69	35	832	109	67	84	5	2254
	%	23,94	10,33	4,64	36,90	19,29	10,97	11,59	0,00	22,59
ВРШАЦ	БРОЈ ДОКУМЕНАТА	2.616	64	1.140	3.706	266	21	317	18	8.148
	БРОЈ ПРЕГЛЕДА	701	3	124	1185	17	2	62	43	2137
	%	26,80	4,69	10,88	31,98	6,39	9,52	19,56	0,00	26,23
ЗРЕЊАНИН	БРОЈ ДОКУМЕНАТА	6.720	489	1.849	4.266	1.078	279	852	0	15.533
	БРОЈ ПРЕГЛЕДА	1703	24	161	1507	231	35	218		3879
	%	25,34	4,91	8,71	35,33	21,43	12,54	25,59	0,00	24,97
СУБОТИЦА	БРОЈ ДОКУМЕНАТА	8.258	200	7.236	38.047	1.999	164	9.058	3	64.965
	БРОЈ ПРЕГЛЕДА	3107	7	352	82868	111	11	1232	23	87711
	%	37,62	3,50	4,86	217,80	5,55	6,71	13,60	0,00	135,01
ШАБАЦ	БРОЈ ДОКУМЕНАТА	22.592	458	5.294	30.582	2.394	346	3.498	6	65.170
	БРОЈ ПРЕГЛЕДА	2010	32	454	34823	174	25	675	1	38194
	%	8,90	6,99	8,58	113,87	7,27	7,23	19,30	0,00	58,61
КРУШЕВАЦ	БРОЈ ДОКУМЕНАТА	10.012	311	682	8.459	525	119	776	4	20.888
	БРОЈ ПРЕГЛЕДА	1511	6	98	4777	81	8	156	21	6658
	%	15,09	1,93	14,37	56,47	15,43	6,72	20,10	0,00	31,87
УЖИЦЕ	БРОЈ ДОКУМЕНАТА	6.633	124	2.452	6.071	1.252	89	824	14	17.459
	БРОЈ ПРЕГЛЕДА	675	22	159	4163	99	24	211	4	5357
	%	10,18	17,74	6,48	68,57	7,91	26,97	25,61	28,57	30,68

**1.6 СПОЉНОТРГОВИНСКА РАЗМЕНА РОБЕ СА СУСЕДНИМ ЗЕМЉАМА <sup>1) 2) 3)</sup>**  
**ОД 1.1.2021. ДО 31.03.2021. ГОДИНЕ**

ЗЕМЉА	УВОЗ		ИЗВОЗ	
	НЕТО МАСА У КГ	ВРЕДНОСТ У ЕУР	НЕТО МАСА У КГ	ВРЕДНОСТ У ЕУР
АЛБАНИЈА	27.612.799,91	9.517.108,76	92.542.116,46	38.939.564,74
БОСНА И ХЕРЦЕГОВИНА	312.210.936,12	146.437.219,93	413.379.653,11	260.513.792,66
БУГАРСКА	225.092.441,58	158.968.763,43	224.970.763,85	145.272.410,03
ХРВАТСКА	189.152.308,10	181.446.701,99	193.849.180,78	146.626.290,02
МАЂАРСКА	357.512.147,75	411.852.649,22	185.687.957,11	166.483.606,49
ЦРНА ГОРА	53.864.689,00	32.094.415,32	141.619.400,46	127.458.271,39
МАКЕДОНИЈА	82.571.823,18	62.840.794,64	254.267.167,30	146.838.694,30
РУМУНИЈА	622.315.224,26	214.242.473,42	1.199.451.223,28	324.574.840,38



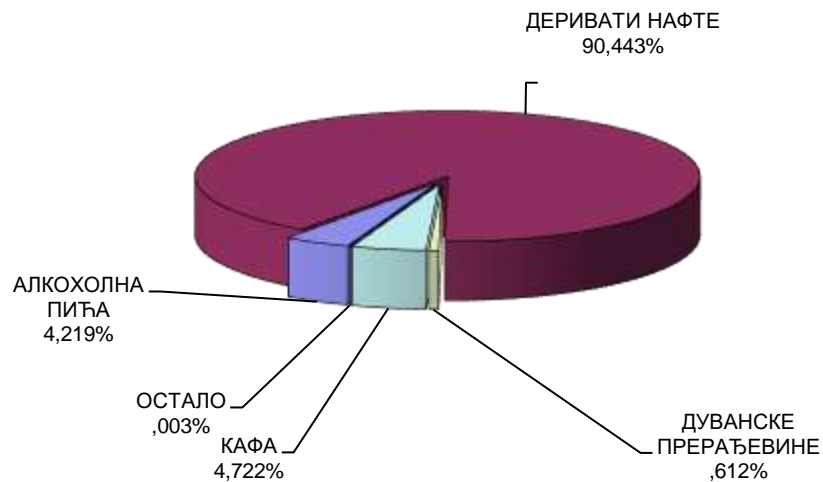
<sup>1)</sup> Подаци обухватају Ц4-стављање робе у слободан промет(редован увоз робе) и Ц1-извоз робе(редован извоз робе)

<sup>2)</sup> За обрачун вредности коришћена је царинска вредност код Ц4, а фактурна вредност код Ц1

<sup>3)</sup> Без података за АПКМ

**1.7. ПРЕГЛЕД ПОДАТАКА О АКЦИЗНИМ РОБАМА ИЗРАЖЕН У НЕТО ТЕЖИНИ <sup>1)</sup>  
ОД 1.1.2021. ДО 31.03.2021. ГОДИНЕ**

ЦАРИНАРНИЦА	АЛКОХОЛНА ПИЋА	ДЕРИВАТИ НАФТЕ	ДУВАНСКЕ ПРЕРАЂЕВИНЕ	КАФА	ОСТАЛО	УКУПНО КГ
БЕОГРАД	1.975.889,62	34.084.770,98	278.104,45	4.657.415,92	5.371,40	41.001.552,37
КЛАДОВО	0,00	61.660,00	0,00	0,00	0,00	61.660,00
ДИМИТРОВГРАД	0,00	1.608.726,37	106,00	2.100,00	0,00	1.610.932,37
КРАЉЕВО	4.372,20	113.016,46	0,00	30.280,09	0,00	147.668,75
НИШ	43.310,09	9.611.547,52	795.734,35	351.340,64	0,00	10.801.932,60
КРАГУЈЕВАЦ	192,00	26.634.645,64	0,00	0,00	0,00	26.634.837,64
НОВИ САД	5.312.633,68	96.974.598,30	901,00	905.718,24	606,00	103.194.457,22
СОМБОР	266.241,44	197.760,00	0,00	0,00	0,00	464.001,44
ВРШАЦ	0,00	181.180,00	0,00	1,00	0,00	181.181,00
ЗРЕЊАНИН	5.600,00	123.745,00	0,00	0,00	0,00	129.345,00
СУБОТИЦА	21.168,00	3.592.806,86	99.703,22	52.882,83	0,00	3.766.560,91
ШАБАЦ	462.204,48	170.128,08	0,00	2.204.912,51	0,00	2.837.245,07
КРУШЕВАЦ	0,00	70.565,48	0,00	142.632,40	0,00	213.197,88
УЖИЦЕ	1.224,00	44.116,00	0,00	709.675,70	0,00	755.015,70
<b>УКУПНО КГ</b>	<b>8.092.835,51</b>	<b>173.469.266,69</b>	<b>1.174.549,02</b>	<b>9.056.959,33</b>	<b>5.977,40</b>	<b>191.799.587,95</b>





<sup>1)</sup> Подаци обухватају Ц4 - стављање робе у слободан промет (редован увоз робе)

**1.8. НАЈВЕЋИ УВОЗ РОБЕ ПО НЕТО ТЕЖИНИ <sup>1) 2)</sup>  
ОД 1.1.2021. ДО 31.3.2021. ГОДИНЕ**

РЕДНИ БРОЈ	ТАРИФНИ БРОЈ	ТРГОВАЧКИ НАЗИВ РОБЕ	НЕТО МАСА У КГ
1	2601	Руде гвожђа и концентрати	356.588.504,00
2	2710	Уља добијена од нафте и битуменозних минерала	204.432.052,73
3	2510	Природни калцијум фосфати, природни алуминијум калцијум фосфати и фосфатна креда	163.704.060,00
4	3102	Азотна ђубрива, минерална или хемијска	152.995.418,84
5	3105	Минерална или хемијска ђубрива	123.201.746,09
6	2704	Кокс од каменог угља, мрког угља, лигнита или тресета	122.460.145,00
7	2523	Цемент	80.962.600,35
8	2702	Мрки угаљ и лигнит	67.310.619,00
9	2807	Сумпорна киселина; олеум	64.878.071,69
10	8703	Путнички аутомобили	62.739.124,82
11	2701	Камени угаљ, укључујући и брикете разних облика каменог угља	55.332.240,00
12	2501	Со	54.217.220,49
13	0805	Агруми, свежи или суви	41.604.962,29
14	4410	Плоче, иверице	39.921.075,63
15	4407	Дрво буково дебљине веће од 6 мм	39.534.680,85
16	7213	Топло ваљана жица у котуровима, од гвожђа или нелегираног челика	37.768.076,50
17	7214	Шипке од гвожђа или нелегираног челика, коване, топло ваљане	36.647.100,32
18	2713	Кокс и битумен	36.210.714,00
19	6907	Керамичке плочице за поплочавање иоблагање	34.787.040,61
20	3901	Полимери етилена	33.828.446,02

<sup>1)</sup> Подаци обухватају Ц4 - стављање робе у слободан промет (редован увоз робе)

<sup>2)</sup> Без података за АПКМ

**1.9. НАЈВЕЋИ УВОЗ РОБЕ ПО ВРЕДНОСТИ** <sup>1) 2) 3)</sup>  
**ОД 1.1.2021. ДО 31.3.2021. ГОДИНЕ**

РЕДНИ БРОЈ	ТАРИФНИ БРОЈ	ТРГОВАЧКИ НАЗИВ РОБЕ	ВРЕДНОСТ У ЕУР
1	8703	Путнички аутомобили	163.234.754,03
2	3004	Лекови који се састоје од помешаних или непомешаних производа припремљени и одмерени за продају на мало	156.192.027,13
3	2711	Нафтни гасови и остали гасовити угљоводоници	126.119.939,54
4	2709	Нафта сирова	119.117.657,29
5	2710	Уља добијена од нафте и битуменозних минерала	103.558.005,39
6	8517	Телефонски апарати, видеофони	90.679.607,13
7	3002	Људска крв; Животињска крв припремљена за употребу у терапеутске профилактичке или дијагностичке сврхе; Антисеруми и остале фракције крви и модификовани ...имонлошки производи, било да су добијени путем биотехнолошких процеса или не; Вакцине, токсини, културе микроорганизама и сл.	89.365.642,65
8	8544	Изолована жица, каблови, оптички каблови	86.348.180,44
9	2716	Електрична енергија	57.550.726,64
10	8471	Машине за аутоматску обраду података	55.956.373,21
11	7408	Жица од бакра	54.700.769,02
12	3808	Инсектициди, родентициди, фунгициди и хербициди, паковања за продају на мало	51.721.995,28
13	7308	Конструкције за мостове, торњење, кранове, ...	45.041.687,79
14	8536	Елек.апарати за укључ./искључ.или зашт.елект.струјних кола или за оствар.прикључ.за или у елект.струјна кола	44.700.856,49
15	8701	Трактори и друмски тегљачи	42.825.298,13
16	2601	Руде гвожђа и концентрати	42.054.177,89
17	8708	Delovi i pribor za motorna vozila	41.675.519,94
18	8704	Моторна возила за превоз робе	41.473.856,80
19	3901	Полимери етилена	40.218.194,27
20	8479	Машине и механички уређаји са посебним функцијама, непоменуте нити обухваћене на другом месту у 84. глави	40.161.073,35

<sup>1)</sup> Подаци обухватају Ц4 - стављање робе у слободан промет (редован увоз робе)

<sup>2)</sup> За обрачун вредности коришћена је царинска вредност

<sup>3)</sup> Без података за АПКМ

**1.10. НАЈВЕЋИ ИЗВОЗ РОБЕ ПО НЕТО ТЕЖИНИ <sup>1) 2)</sup>  
ОД 1.1.2021. ДО 31.3.2021. ГОДИНЕ**

РЕДНИ БРОЈ	ТАРИФНИ БРОЈ	ТРГОВАЧКИ НАЗИВ РОБЕ	НЕТО МАСА У КГ
1	1005	Кукуруз	933.354.296,21
2	1001	Пшеница и наполица	260.082.556,50
3	7208	Топло ваљани лим од гвожђа, непревучени	120.867.050,84
4	3105	Минерална или хемијска ђубрива	115.981.168,89
5	2710	Уља добијена од нафте и битуменозних минерала	111.242.904,80
6	6904	Керамичке зидарске опеке, блокови за подове, блокови	95.097.733,50
7	7204	Отпаци и остаци од гвожђа или челика; отпадни инготи	85.698.037,00
8	3214	Стаклорезачки кит, калемарски кит, смолни малтери, масе за заптивање и остали китови	79.438.986,18
9	2202	Вода, укључујући минералну воду и газирану воду са додатком шећера или других средстава	71.274.074,66
10	2517	Облуци, шљунак, крупни белуци	69.925.511,00
11	0808	Јабукe, крушке и дуње, свеже	63.973.869,47
12	1701	Шећер од шећерне трске и шећерне репе и хемијски чиста сахароза	61.967.131,02
13	2309	Производи који се употребљавају за исхрану животиња	61.920.445,34
14	0811	Воће некувано, кувано, смрзнуто, јагодичасто	52.081.050,97
15	6905	Црепови, делови димњака, украси и остали производи за грађевинарство, од керамике	46.419.460,98
16	1512	Уље од семена сунцокрета, шафранике и памуковог семена	44.824.631,00
17	2713	Кокс и битумен	43.691.952,00
18	3402	Органска површински активна средства за прање	38.728.331,39
19	4407	Дрво буково дебљине веће од 6 мм	38.624.511,27
20	7209	Хладно ваљани лимови од гвожђа, непревучени	38.297.477,14

<sup>1)</sup> Подаци обухватају Ц1 - извоз робе (редован извоз робе)

<sup>2)</sup> Без података за АПКМ

**1.11. НАЈВЕЋИ ИЗВОЗ РОБЕ ПО ВРЕДНОСТИ** <sup>1) 2) 3)</sup>  
**ОД 1.1.2021. ДО 31.3.2021. ГОДИНЕ**

РЕДНИ БРОЈ	ТАРИФНИ БРОЈ	ТРГОВАЧКИ НАЗИВ РОБЕ	ВРЕДНОСТ У ЕУР
1	8544	Изолована жица, каблови, оптички каблови	244.905.163,34
2	1005	Кукуруз	191.991.718,92
3	0811	Воће некувано, кувано, смрзнуто, јагодичасто	105.589.493,86
4	7403	Рафинисани бакар и легуре бабра	104.610.499,79
5	2716	Електрична енергија	91.253.972,33
6	3402	Органска површински активна средства за прање	81.318.380,49
7	7208	Топло ваљани лим од гвожђа, непревучени	79.732.973,48
8	9401	Седишта укључујући она која се могу претворити у легајеве и њихови делови	77.202.961,13
9	8413	Пумпе за течност, опремљене или не мерним уређајима	63.080.051,20
10	8501	Електромотори и електрични генератори (осим генераторских агрегата)	60.402.430,22
11	3917	Цеви, црева и прибор за њих од пластичних маса	57.403.831,61
12	9306	Различите врсте муниције	53.650.973,01
13	9403	Остали намештај и његови делови	53.218.311,76
14	1001	Пшеница и наполица	52.876.777,56
15	2710	Уља добијена од нафте и битуменозних минерала	52.269.739,61
16	4811	Хартија, картон, целулозна вата	47.998.970,17
17	0808	Јабукe, крушке и дуње, свеже	45.044.475,81
18	2309	Производи који се употребљавају за исхрану животиња	42.007.880,48
19	1512	Уље од семена сунцокрета, шафранике и памуковог семена	41.101.927,67
20	4011	Нове спољне пнеуматске гуме (укључујући и тјубелес гуме)	36.994.094,74

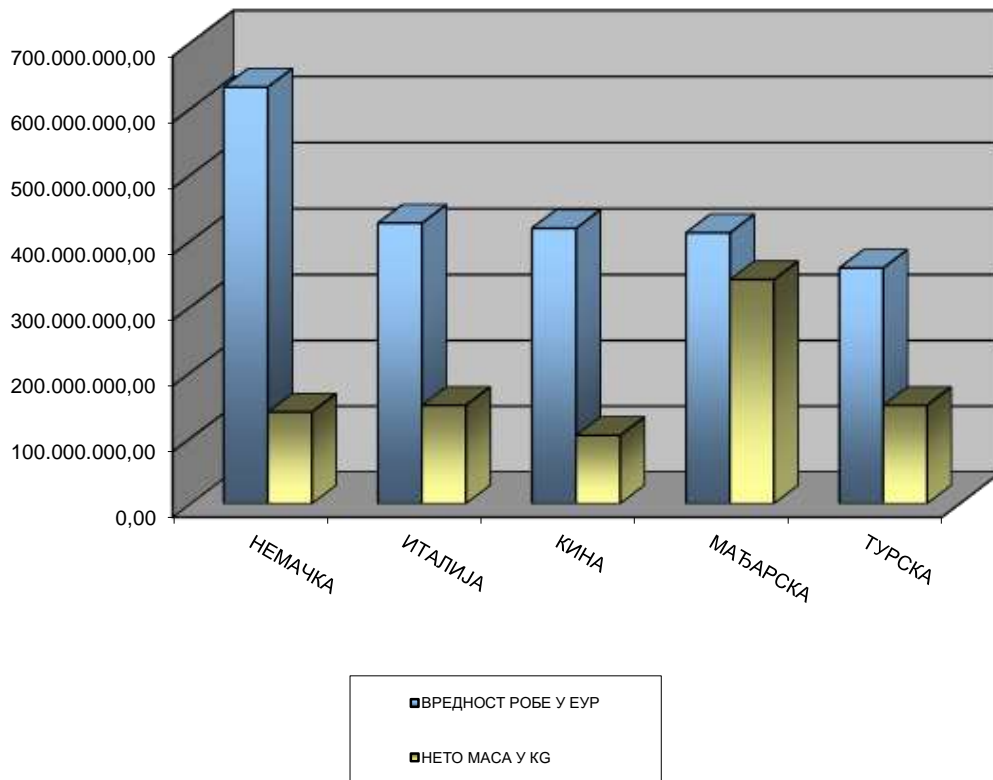
<sup>1)</sup> Подаци обухватају Ц1 - извоз робе (редован извоз робе)

<sup>2)</sup> За обрачун вредности коришћена је фактурна вредност

<sup>3)</sup> Без података за АПКМ

**1.12. НАЈВЕЋИ УВОЗ РОБЕ ПО ЗЕМЉИ ОТПРЕМЕ  
РАНГИРАН ПО ВРЕДНОСТИ <sup>1) 2) 3)</sup>  
ОД 1.1.2021. ДО 31.3.2021. ГОДИНЕ**

<b>ЗЕМЉА ОТПРЕМЕ</b>	<b>ВРЕДНОСТ РОБЕ У ЕУР</b>	<b>НЕТО МАСА У КГ</b>
НЕМАЧКА	632.380.271,08	139.367.226,24
ИТАЛИЈА	426.460.999,13	149.651.949,65
КИНА	418.579.576,08	103.853.897,82
МАЂАРСКА	411.825.670,76	340.914.487,90
ТУРСКА	358.456.494,07	149.400.356,70



- 1) Подаци обухватају Ц4 - стављање робе у слободан промет (редован увоз робе)  
 2) За обрачун вредности коришћена је царинска вредност  
 3) Без података за АПКМ

**2.1. УКУПАН БРОЈ ТРАНЗИТНИХ ДЕКЛАРАЦИЈА <sup>1)</sup>  
У ПЕРИОДУ ОД 1.1.2021. ДО 31.03.2021.**

<b>ВРСТА ДЕКЛАРАЦИЈЕ</b>	<b>БРОЈ ДЕКЛАРАЦИЈА</b>
НТ	225.601
НТАТА	139
НТЦИМ	0
НТТИР	6.226
Т (Пуштене у транзит)	81.673
Т (Евидентиране на грани)	126.539
<b>УКУПНО</b>	<b>440.178</b>

**НТ** - НЦТС национални ниво

**НТАТА** - НЦТС АТА национални ниво

**НТЦИМ** - НЦТС железнички саобраћај национални ниво

**НТТИР** - НЦТС ТИР национални ниво

**Т** - НЦТС заједнички транзит

<sup>1)</sup> Без података за АПКМ

**2.2. УКУПАН БРОЈ ТРАНЗИТНИХ ДОКУМЕНАТА <sup>1)</sup>  
ПО ЦАРИНАРНИЦАМА  
У ПЕРИОДУ ОД 1.1.2021. ДО 31.03.2021.**

НАЗИВ ЦАРИНАРНИЦЕ	НТ	НТАТА	НТТИР	Т (Пуштене у транзит)	Т (Евиденти ране на граници при улазу у земљу)	Укупно
БЕОГРАД	21.525	1	876	8.268	0	30.670
КЛАДОВО	6.634	0	16	879	4.465	11.994
ДИМИТРОВГРАД	7.639	17	1.172	107	46.881	55.816
КРАЉЕВО	2.620	1	112	4.216	0	6.949
НИШ	10.367	51	356	9.838	22.720	43.332
КРАГУЈЕВАЦ	4.852	0	466	6.523	0	11.841
НОВИ САД	53.393	41	1.280	21.176	39.404	115.294
СОМБОР	13.254	1	184	5.149	1.598	20.186
ВРШАЦ	4.681	1	191	703	1.852	7.428
ЗРЕЊАНИН	4.813	0	106	2.576	1.469	8.964
СУБОТИЦА	71.389	19	852	11.304	8.145	91.709
ПРИШТИНА	1.111	0	0	567	0	1.678
ШАБАЦ	15.536	3	348	5.545	2	21.434
КРУШЕВАЦ	386	0	178	2.458	0	3.022
УЖИЦЕ	7.401	4	89	2.364	3	9.861
<b>УКУПНО</b>	<b>225.601</b>	<b>139</b>	<b>6.226</b>	<b>81.673</b>	<b>126.539</b>	<b>440.178</b>

НТ - НЦТС национални ниво

НТАТА - НЦТС АТА национални ниво

НТЦИМ - НЦТС железнички саобраћај национални ниво

НТТИР - НЦТС ТИР национални ниво

Т - НЦТС заједнички транзит





**2.3 БРОЈ ТРАНЗИТНИХ ДЕКЛАРАЦИЈА ПО ВРСТАМА САОБРАЋАЈА  
У ПЕРИОДУ ОД 1.1.2021. ДО 31.03.2021.**

ЦАРИНАРНИЦА	ВРСТА САОБРАЋАЈА								УКУПНО
	ДРУМСКИ	ФИКСНА ТРАНСПОРТНА ИНСТАЛАЦИЈА	ОСТАЛО	ПОШТАНСКИ	СОПСТВЕНИ ПОГОН	УНУТРАШЊИ ВОДНИ	ВАЗДУШНИ	ЖЕЛЕЗНИЧК И	
БЕОГРАД	29.616	0	1	0	0		3	686	<b>30.670</b>
КЛАДОВО	10.827	4	0	0	0		1.123	0	<b>11.994</b>
ДИМИТРОВГРАД	52.631	0	65	0	2		0	0	<b>55.816</b>
КРАЉЕВО	6.949	0	0	0	0		0	0	<b>6.949</b>
НИШ	43.245	0	11	0	1		0	0	<b>43.332</b>
КРАГУЈЕВАЦ	10.721	16	0	0	1		5	1	<b>11.841</b>
НОВИ САД	110.974	2	10	0	2		80	0	<b>115.294</b>
СОМБОР	19.272	0	0	0	1		910	0	<b>20.186</b>
ВРШАЦ	7.282	0	0	0	0		0	0	<b>7.428</b>
ЗРЕЊАНИН	8.955	0	0	0	0		5	0	<b>8.964</b>
СУБОТИЦА	89.601	12	6	0	0		0	0	<b>91.709</b>
ПРИШТИНА	1.678	0	0	0	0		0	0	<b>1.678</b>
ШАБАЦ	20.902	0	0	5	1		6	0	<b>21.434</b>
КРУШЕВАЦ	3.022	0	0	0	0		0	0	<b>3.022</b>
УЖИЦЕ	9.847	0	0	0	2		0	0	<b>9.861</b>
<b>УКУПНО</b>	<b>425.522</b>	<b>34</b>	<b>93</b>	<b>5</b>	<b>10</b>		<b>2.132</b>	<b>687</b>	<b>440.178</b>