

САДРЖАЈ

1. РОБНИ ПРОМЕТ

- 1.1. Укупан број Јединствених царинских исправа од 1.1. до 30.06.2021.године
- 1.2. Укупан број електронски поднетих ЈЦИ од 1.1. до 30.06.2021.године
- 1.3. Укупан број поједностављених ЈЦИ по царинарницама од 1.1. до 30.06.2021.године
- 1.4. Укупан број поједностављених ЈЦИ од 1.1. до 30.06.2021.године
- 1.5. Укупан број прегледа од 1.1. до 30.06.2021.године
- 1.6. Спољнотрговинска размена са суседним земљама од 1.1. до 30.06.2021.године
- 1.7. Увоз робе по намени изражен у нето тежини од 1.1. до 30.06.2021.године
- 1.8. Увоз робе по намени изражен у вредности од 1.1. до 30.06.2021.године
- 1.9. Преглед података о обрачунатим акцизним дажбинама од 1.1. до 30.06.2022.године
- 1.10. Највећи увоз робе по нето тежини од 1.1. до 30.06.2021.године
- 1.11. Највећи увоз робе по вредности од 1.1. до 30.06.2021.године
- 1.12. Највећи извоз робе по нето тежини од 1.1. до 30.06.2021.године
- 1.13. Највећи извоз робе по вредности од 1.1. до 30.06.2021.године
- 1.14. Највећи увоз робе по земљи отпреме рангиран по вредности од 1.1. до 30.06.2021.године

2. ТРАНЗИТ

- 2.1. Укупан број транзитних докумената од 1.1. до 30.06.2022.године
- 2.2. Укупан број транзитних докумената по царинарницама од 1.1. до 30.06.2022.године
- 2.3. Број транзитних докумената по врстама саобраћаја од 1.1. до 30.06.2022.године

**1.1. УКУПАН БРОЈ ЈЕДИНСТВЕНИХ ЦАРИНСКИХ ИСПРАВА ¹⁾
ОД 1.1.-30.06.2022. ГОДИНЕ**

ЦАРИНАРНИЦА	ВРСТА ИСПРАВЕ	Ц1	Ц2	Ц3	Ц4	Ц5	Ц6	Ц7	Ц9	УКУПНО
БЕОГРАД	ЈЦИ	137.373	8.711	27.979	354.851	5.863	4.142	59.671	558	599.148
	НАИМЕНОВАЊА	281.412	19.109	131.721	1.991.901	12.579	21.809	142.778	18.388	2.619.697
КЛАДОВО	ЈЦИ	8.630	172	522	6.551	495	115	1.935	7	18.427
	НАИМЕНОВАЊА	9.857	376	1.147	19.264	919	369	2.092	7	34.031
ДИМИТРОВГРАД	ЈЦИ	779	8	5.011	12.464	206	21	1.920	1	20.410
	НАИМЕНОВАЊА	3.632	16	8.879	30.552	1.749	26	1.954	2	46.810
КРАЉЕВО	ЈЦИ	24.193	397	2.463	24.624	1.449	425	3.026	39	56.616
	НАИМЕНОВАЊА	45.552	764	10.865	58.056	6.912	1.040	3.234	225	126.648
НИШ	ЈЦИ	40.091	1.674	13.701	44.415	7.982	1.339	6.353	127	115.682
	НАИМЕНОВАЊА	69.286	4.838	83.983	288.116	40.165	11.582	7.573	459	506.002
КРАГУЈЕВАЦ	ЈЦИ	43.943	1.371	13.190	28.215	6.525	716	11.206	13	105.179
	НАИМЕНОВАЊА	87.205	1.956	30.015	59.020	20.875	2.917	15.509	214	217.711
НОВИ САД	ЈЦИ	59.892	2.923	8.326	76.038	4.877	1.497	14.174	4	167.731
	НАИМЕНОВАЊА	102.389	5.190	22.718	232.850	12.773	7.423	17.326	4	400.673
СОМБОР	ЈЦИ	10.912	1.727	2.290	5.081	1.309	1.477	1.799	4	24.599
	НАИМЕНОВАЊА	16.373	4.515	5.064	12.506	5.902	5.794	4.653	4	54.811
ВРШАЦ	ЈЦИ	6.168	113	2.964	7.436	537	53	801	33	18.105
	НАИМЕНОВАЊА	10.760	116	3.462	13.234	3.336	381	917	63	32.269
ЗРЕЊАНИН	ЈЦИ	16.216	975	3.217	8.825	2.379	841	2.169	12	34.634
	НАИМЕНОВАЊА	20.689	2.015	14.386	23.042	13.392	3.186	13.907	14	90.631
СУБОТИЦА	ЈЦИ	17.300	382	13.775	68.960	3.837	360	17.308	2	121.924
	НАИМЕНОВАЊА	30.158	456	30.227	202.446	35.312	1.036	20.217	2	319.854
ШАБАЦ	ЈЦИ	43.381	1.967	10.442	62.920	4.744	829	5.760	5	130.048
	НАИМЕНОВАЊА	64.600	2.500	30.388	115.520	12.475	3.433	10.212	12	239.140
КРУШЕВАЦ	ЈЦИ	22.013	808	1.403	19.414	1.187	387	1.369	19	46.600
	НАИМЕНОВАЊА	29.550	2.070	3.548	39.632	3.858	2.658	2.228	35	83.579
УЖИЦЕ	ЈЦИ	14.968	214	4.219	15.335	2.865	184	1.916	35	39.736
	НАИМЕНОВАЊА	29.479	449	8.668	24.544	5.480	275	2.933	36	71.864
УКУПНО ЈЦИ		445.859	21.442	109.502	735.129	44.255	12.386	129.407	859	1.498.839
УКУПНО НАИМЕНОВАЊА		800.942	44.370	385.071	3.110.683	175.727	61.929	245.533	19.465	4.843.720

ЗНАЧЕЊЕ СКРАЋЕНИЦА:

Ц1-ИЗВОЗ РОБЕ

Ц2-ПРИВРЕМЕНИ ИЗВОЗ РОБЕ

Ц3-ПОНОВНИ ИЗВОЗ РОБЕ

Ц4-СТАВЉАЊЕ РОБЕ У СЛОБОДАН ПРОМЕТ (УВОЗ РОБЕ)

Ц5-ПРИВРЕМЕНИ УВОЗ РОБЕ

Ц6-ПОНОВНИ УВОЗ РОБЕ

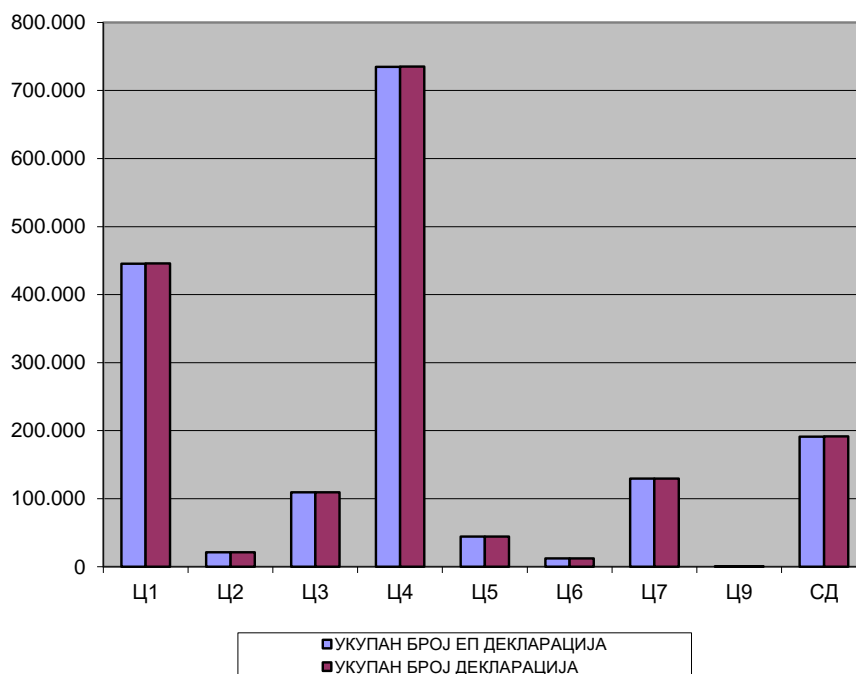
Ц7-ЦАРИНСКО СКЛАДИШТЕЊЕ РОБЕ

Ц9-ПРЕРАДА РОБЕ ПОД ЦАРИНСКОМ КОНТРОЛОМ И УНИШТЕЊЕ РОБЕ

¹⁾ Без података за АПКМ

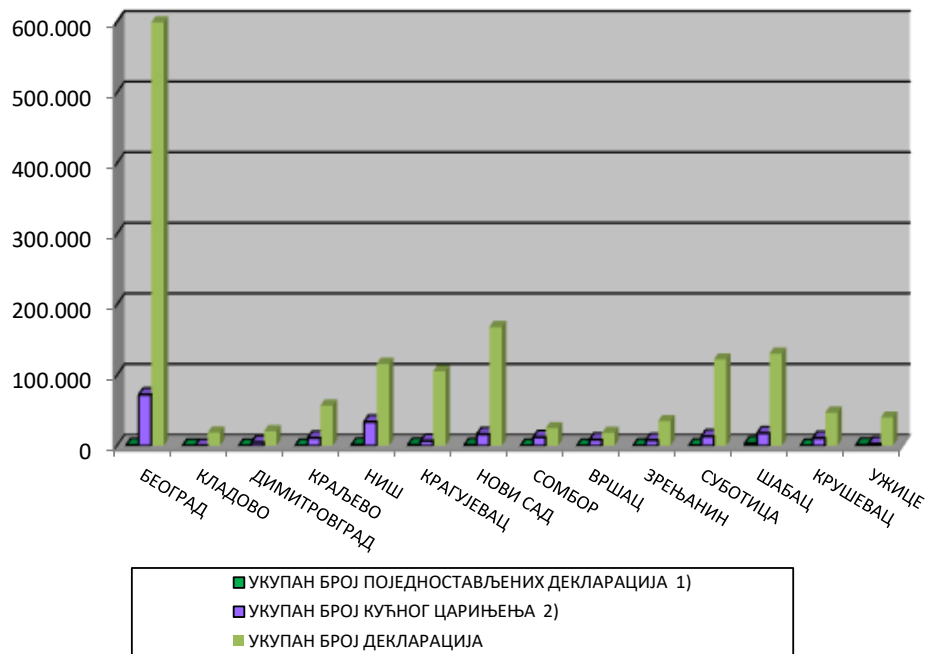
**1.2. УКУПАН БРОЈ ЕЛЕКТРОНСКИ ПОДНЕТИХ ЈЦИ
ОД 1.1.- 30.06.2022. ГОДИНЕ**

ВРСТА ИСПРАВЕ	УКУПАН БРОЈ ЕП ДЕКЛАРАЦИЈА	УКУПАН БРОЈ ДЕКЛАРАЦИЈА	(%)
Ц1	445.513	445.859	99,92
Ц2	21.425	21.442	99,92
Ц3	109.427	109.502	99,93
Ц4	734.812	735.129	99,96
Ц5	44.227	44.255	99,94
Ц6	12.375	12.386	99,91
Ц7	129.402	129.407	100,00
Ц9	859	859	100,00
СД	191.045	191.572	99,72
УКУПНО:	1.689.085	1.690.411	99,92



**1.3. УКУПАН БРОЈ ПОЈЕДНОСТАВЉЕНИХ ЈЦИ ПО ЦАРИНАРНИЦАМА
ОД 1.1.-30.06.2022. ГОДИНЕ**

ЦАРИНАРНИЦА	УКУПАН БРОЈ ПОЈЕДНОСТАВЉЕНИХ ДЕКЛАРАЦИЈА ¹⁾	УКУПАН БРОЈ КУЋНОГ ЦАРИЊЕЊА ²⁾	УКУПАН БРОЈ ДЕКЛАРАЦИЈА
БЕОГРАД	850	72.373	599.148
КЛАДОВО	38	88	18.427
ДИМИТРОВГРАД	0	4.635	20.410
КРАЉЕВО	30	11.045	56.616
НИШ	1.353	33.903	115.682
КРАГУЈЕВАЦ	1.122	6.878	105.179
НОВИ САД	935	16.184	167.731
СОМБОР	34	12.038	24.599
ВРШАЦ	0	8.500	18.105
ЗРЕЊАНИН	251	7.892	34.634
СУБОТИЦА	296	13.414	121.924
ШАБАЦ	3.346	17.689	130.048
КРУШЕВАЦ	3	10.886	46.600
УЖИЦЕ	1.140	2.707	39.736
УКУПНО:	9.398	218.232	1.498.839

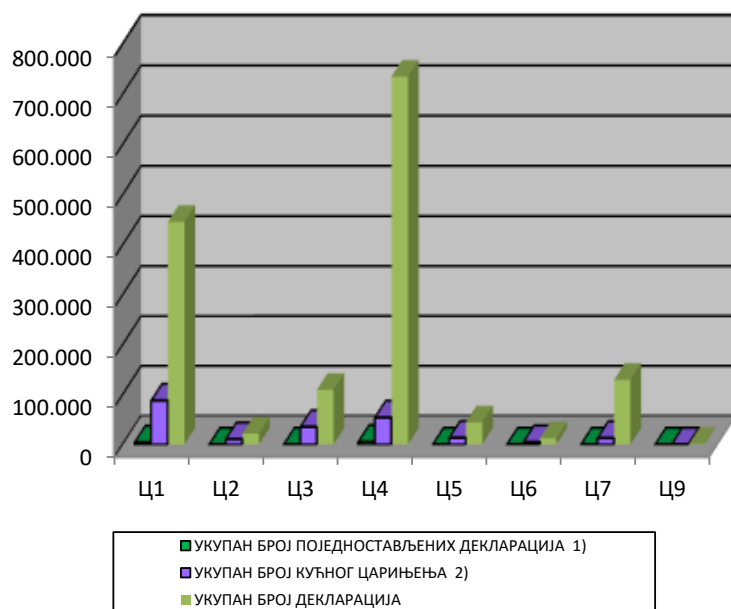


¹⁾ Примењује се од 01.06.2009. године

²⁾ Примењује се од 01.06.2011. године

**1.4. УКУПАН БРОЈ ПОЈЕДНОСТАВЉЕНИХ ЈЦИ
ОД 1.1.-30.06.2022. ГОДИНЕ**

ВРСТА ИСПРАВЕ	УКУПАН БРОЈ ПОЈЕДНОСТАВЉЕНИХ ДЕКЛАРАЦИЈА 1)	УКУПАН БРОЈ КУЋНОГ ЦАРИЊЕЊА 2)	УКУПАН БРОЈ ДЕКЛАРАЦИЈА
Ц1	4.118	88.019	445.859
Ц2	0	10.576	21.442
Ц3	0	35.057	109.502
Ц4	5.280	53.986	735.129
Ц5	0	13.160	44.255
Ц6	0	4.629	12.386
Ц7	0	12.805	129.407
Ц9	0	0	859
УКУПНО:	9.398	218.232	1.498.839



¹⁾ Примењује се од 01.06.2009. године

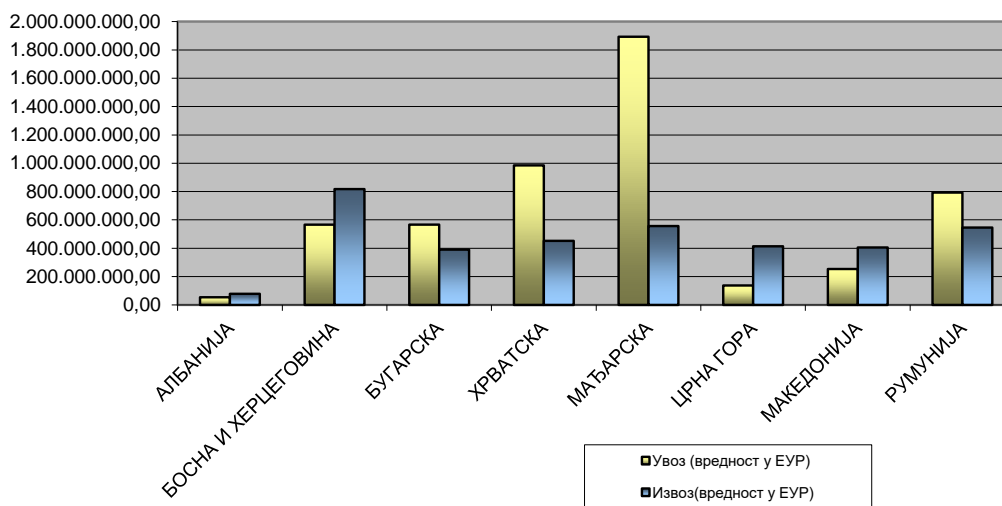
²⁾ Примењује се од 01.06.2011. године

**1.5. УКУПАН БРОЈ ПРЕГЛЕДА
ОД 1.1.-30.06.2022. ГОДИНЕ**

ЦАРИНАРНИЦА	ЈЦИ/ВРСТА ИСПРАВЕ	Ц1	Ц2	Ц3	Ц4	Ц5	Ц6	Ц7	Ц9	УКУПНО
БЕОГРАД	БРОЈ ДОКУМЕНАТА	137.373	8.711	27.979	354.851	5.863	4.142	59.671	558	599.148
	БРОЈ ПРЕГЛЕДА	7.196	165	984	37.200	153	292	3.155	9	49.154
	%	5,24	1,89	3,52	10,48	2,61	7,05	5,29	1,61	8,20
КЛАДОВО	БРОЈ ДОКУМЕНАТА	8.630	172	522	6.551	495	115	1.935	7	18.427
	БРОЈ ПРЕГЛЕДА	251	3	9	2.397	15	1	158	0	2.834
	%	2,91	1,74	1,72	36,59	3,03	0,87	8,17	0,00	15,38
ДИМИТРОВГРАД	БРОЈ ДОКУМЕНАТА	779	8	5.011	12.464	206	21	1.920	1	20.410
	БРОЈ ПРЕГЛЕДА	32		58	1.292	15	1	79	0	1.477
	ПРОЦЕНАТ	4,11	0,00	1,16	10,37	7,28	4,76	4,11	0,00	7,24
КРАЉЕВО	БРОЈ ДОКУМЕНАТА	24.193	397	2.463	24.624	1.449	425	3.026	39	56.616
	БРОЈ ПРЕГЛЕДА	798	15	95	4.103	61	21	235	9	5.337
	%	3,30	3,78	3,86	16,66	4,21	4,94	7,77	23,08	9,43
НИШ	БРОЈ ДОКУМЕНАТА	40.091	1.674	13.701	44.415	7.982	1.339	6.353	127	115.682
	БРОЈ ПРЕГЛЕДА	1.701	55	203	5.257	182	37	248	7	7.690
	%	4,24	3,29	1,48	11,84	2,28	2,76	3,90	5,51	6,65
КРАГУЈЕВАЦ	БРОЈ ДОКУМЕНАТА	43.943	1.371	13.190	28.215	6.525	716	11.206	13	105.179
	БРОЈ ПРЕГЛЕДА	3.287	28	286	4.513	170	22	514	11	8.831
	%	7,48	2,04	2,17	16,00	2,61	3,07	4,59	84,62	8,40
НОВИ САД	БРОЈ ДОКУМЕНАТА	59.892	2.923	8.326	76.038	4.877	1.497	14.174	4	167.731
	БРОЈ ПРЕГЛЕДА	5.360	67	340	18.311	200	105	754	0	25.137
	%	8,95	2,29	4,08	24,08	4,10	7,01	5,32	0,00	14,99
СОМБОР	БРОЈ ДОКУМЕНАТА	10.912	1.727	2.290	5.081	1.309	1.477	1.799	4	24.599
	БРОЈ ПРЕГЛЕДА	1.578	54	30	643	32	28	58	2	2.425
	%	14,46	3,13	1,31	12,65	2,44	1,90	3,22	50,00	9,86
ВРШАЦ	БРОЈ ДОКУМЕНАТА	6.168	113	2.964	7.436	537	53	801	33	18.105
	БРОЈ ПРЕГЛЕДА	370		54	584	16		27	20	1.071
	%	6,00	0,00	1,82	7,85	2,98	0,00	3,37	60,61	5,92
ЗРЕЊАНИН	БРОЈ ДОКУМЕНАТА	16.216	975	3.217	8.825	2.379	841	2.169	12	34.634
	БРОЈ ПРЕГЛЕДА	909	21	56	872	119	15	165	6	2.163
	%	5,61	2,15	1,74	9,88	5,00	1,78	7,61	50,00	6,25
СУБОТИЦА	БРОЈ ДОКУМЕНАТА	17.300	382	13.775	68.960	3.837	360	17.308	2	121.924
	БРОЈ ПРЕГЛЕДА	1.492	16	305	38.299	56	9	638	0	40.815
	%	8,62	4,19	2,21	55,54	1,46	2,50	3,69	0,00	33,48
ШАБАЦ	БРОЈ ДОКУМЕНАТА	43.381	1.967	10.442	62.920	4.744	829	5.760	5	130.048
	БРОЈ ПРЕГЛЕДА	1.635	19	211	15.597	102	12	322	2	17.900
	%	3,77	0,97	2,02	24,79	2,15	1,45	5,59	40,00	13,76
КРУШЕВАЦ	БРОЈ ДОКУМЕНАТА	22.013	808	1.403	19.414	1.187	387	1.369	19	46.600
	БРОЈ ПРЕГЛЕДА	1.165	5	21	3.143	51	8	73	16	4.482
	%	5,29	0,62	1,50	16,19	4,30	2,07	5,33	84,21	9,62
УЖИЦЕ	БРОЈ ДОКУМЕНАТА	14.968	214	4.219	15.335	2.865	184	1.916	35	39.736
	БРОЈ ПРЕГЛЕДА	446	10	61	2.853	70	42	114	2	3.598
	%	2,98	4,67	1,45	18,60	2,44	22,83	5,95	5,71	9,05

1.6 СПОЉНОТРГОВИНСКА РАЗМЕНА РОБЕ СА СУСЕДНИМ ЗЕМЉАМА ^{1) 2) 3)}
ОД 1.1.- 30.06.2022. ГОДИНЕ

ЗЕМЉА	УВОЗ		ИЗВОЗ	
	НЕТО МАСА У КГ	ВРЕДНОСТ У ЕУР	НЕТО МАСА У КГ	ВРЕДНОСТ У ЕУР
АЛБАНИЈА	108.893.871,65	54.079.465,13	130.560.521,33	78.433.669,34
БОСНА И ХЕРЦЕГОВИНА	804.261.734,02	566.399.800,46	880.945.769,15	817.479.276,78
БУГАРСКА	485.365.078,56	566.640.956,98	443.649.400,19	390.475.218,41
ХРВАТСКА	480.761.016,04	984.762.616,66	452.901.502,63	452.166.974,69
МАЂАРСКА	617.648.437,54	1.892.607.742,06	498.470.925,69	556.611.528,32
ЦРНА ГОРА	187.705.649,17	137.270.041,93	362.357.138,42	413.754.658,53
МАКЕДОНИЈА	189.346.788,13	253.533.565,49	417.828.591,25	405.401.491,16
РУМУНИЈА	1.437.513.156,75	792.982.461,36	1.074.329.030,49	545.915.091,11



¹⁾ Подаци обухватају Ц4-стављање робе у слободан промет(редован увоз робе) и Ц1-извоз робе(редован извоз робе)

²⁾ За обрачун вредности коришћена је царинска вредност код Ц4, а фактурна вредност код Ц1

³⁾ Без података за АПКМ

1.7. УВОЗ РОБЕ ПО НАМЕНИ ИЗРАЖЕН У НЕТО ТЕЖИНИ ^{1) 2)}
ОД 1.1.- 30.06.2022. ГОДИНЕ

ЦАРИНАРНИЦА	ОПРЕМА	СИРОВИНЕ И РЕПРОДУКЦИЈА	ШИРОКА ПОТРОШЊА	РЕЗЕРВНИ ДЕЛОВИ	ХЕМИКАЛИЈЕ И РЕАГЕНСИ	ОСТАЛО	УКУПНО КГ
БЕОГРАД	92.682.330,86	493.381.351,57	1.225.966.688,87	1.169.987,63	926,10	137.039,82	1.813.338.324,85
КЛАДОВО	20.108.016,18	264.099.445,48	346.094.031,76	3.397.736,12	0,00	158.268,00	633.857.497,54
ДИМИТРОВГРАД	10.517.564,66	31.230.101,61	235.035.199,21	48.562,12	0,00	2.695,00	276.834.122,60
КРАЉЕВО	13.273.475,16	92.157.304,88	142.778.668,46	120.810,81	0,00	17.057,73	248.347.317,04
НИШ	10.721.505,00	113.485.855,05	252.536.714,61	214.564,65	396,80	607.750,80	377.566.786,91
КРАГУЈЕВАЦ	16.018.005,47	1.609.738.557,18	255.113.170,88	1.572.571,88	11,75	228.902,38	1.882.671.219,54
НОВИ САД	30.303.280,64	253.539.094,25	869.312.087,99	445.048,91	14.192,26	202.683,18	1.153.816.387,23
СОМБОР	1.784.475,76	23.571.249,61	41.281.808,31	30.239,24	0,02	0,00	66.667.772,94
ВРШАЦ	2.857.369,91	36.923.708,49	77.164.653,88	17.473,46	5,38	217.656,50	117.180.867,62
ЗРЕЊАНИН	11.992.606,39	70.610.995,08	26.568.514,24	248.738,29	0,00	170,00	109.421.024,00
СУБОТИЦА	16.076.439,23	125.788.238,68	237.199.476,28	98.210,94	0,00	56.791,90	379.219.157,03
ШАБАЦ	20.169.165,80	324.309.467,55	567.789.062,57	3.106.621,09	0,00	457.245,00	915.831.562,01
КРУШЕВАЦ	7.833.458,38	179.996.918,05	79.359.260,86	270.767,33	12,00	5.910,95	267.466.327,57
УЖИЦЕ	10.033.415,74	97.737.330,23	200.344.284,91	326.707,69	0,00	8.138,00	308.449.876,57
УКУПНО КГ	264.371.109,18	3.716.569.617,71	4.556.543.622,83	11.068.040,16	15.544,31	2.100.309,26	8.550.668.243,45

¹⁾ Подаци обухватају Ц4 - стављање робе у слободан промет (редован увоз робе)

²⁾ Без података за АПКМ

1.8 УВОЗ РОБЕ ПО НАМЕНИ ИЗРАЖЕН У ВРЕДНОСТИ ^{1) 2) 3)}
ОД 1.1.-30.06.2022. ГОДИНЕ

ЦАРИНАРНИЦА	ОПРЕМА	СИРОВИНЕ И РЕПРОДУКЦИЈА	ШИРОКА ПОТРОШЊА	РЕЗЕРВНИ ДЕЛОВИ	ХЕМИКАЛИЈЕ И РЕАГЕНСИ	ОСТАЛО	УКУПНО РСД
БЕОГРАД	70.223.713.266,01	272.952.792.213,87	667.628.154.693,42	7.671.665.226,73	34.854.207,17	74.559.835,92	1.018.585.739.443,12
КЛАДОВО	12.676.737.917,44	59.228.247.622,06	11.689.497.266,52	2.860.170.585,72	0,00	24.489.836,87	86.479.143.228,61
ДИМИТРОВГРАД	956.565.541,52	6.084.201.561,31	26.766.326.450,93	130.757.275,24	0,00	420.271,12	33.938.271.100,12
КРАЉЕВО	4.951.153.285,58	26.061.756.268,97	27.981.013.800,62	223.307.180,43	0,00	2.721.418,92	59.219.951.954,52
НИШ	7.664.530.013,83	48.650.207.588,21	37.453.255.836,52	686.459.728,55	482.178,71	122.709.506,96	94.577.644.852,78
КРАГУЈЕВАЦ	10.383.520.462,93	82.260.500.052,73	33.510.009.134,48	946.577.962,47	8.062,93	47.637.099,72	127.148.252.775,26
НОВИ САД	16.603.256.257,09	49.030.114.074,39	125.015.454.746,53	605.501.577,26	6.445.723,11	51.655.471,93	191.312.427.850,31
СОМБОР	915.429.238,81	10.141.125.648,60	3.535.733.526,44	98.961.657,60	9.597,64	0,00	14.691.259.669,09
ВРШАЦ	1.083.501.217,02	12.768.595.982,89	10.040.815.383,42	84.426.255,97	347.935,14	43.612.861,24	24.021.299.635,68
ЗРЕЊАНИН	13.924.422.633,17	21.806.956.785,19	4.406.194.361,01	735.478.765,81	0,00	210.326,55	40.873.262.871,73
СУБОТИЦА	6.532.871.275,72	105.258.822.442,56	53.769.045.821,72	335.443.115,64	0,00	22.576.407,72	165.918.759.063,36
ШАБАЦ	11.501.886.448,87	63.827.840.933,97	56.267.726.464,82	1.697.560.552,04	0,00	92.486.920,94	133.387.501.320,64
КРУШЕВАЦ	3.348.919.845,32	33.748.682.439,82	9.756.183.974,62	614.784.079,28	4.650,01	1.691.658,63	47.470.266.647,68
УЖИЦЕ	3.260.660.124,82	15.936.098.380,75	13.142.083.044,25	254.626.302,64	0,00	4.364.194,86	32.597.832.047,32
УКУПНО РСД	164.027.167.528,13	807.755.941.995,32	1.080.961.494.505,30	16.945.720.265,38	42.152.354,71	489.135.811,38	2.070.221.612.460,22

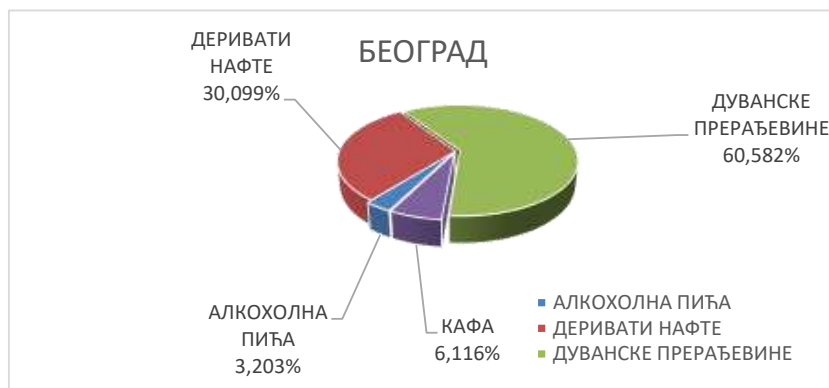
¹⁾ Подаци обухватају Ц4 - стављање робе у слободан промет (редован увоз робе)

²⁾ За обрачун вредности коришћена је царинска вредност

³⁾ Без података за АПКМ

1.9. ПРЕГЛЕД ПОДАТАКА О ОБРАЧУНАТИМ АКЦИЗНИМ ДАЖБИНАМА ^{1) 2)}
ОД 1.1-30.06.2022. ГОДИНЕ

ЦАРИНАРНИЦА	АЛКОХОЛНА ПИЋА	ДЕРИВАТИ НАФТЕ	ДУВАНСКЕ ПРЕРАЂЕВИНЕ	КАФА	УКУПНО РСД
БЕОГРАД	465.922.600,85	4.378.308.297,36	8.812.323.144,40	889.636.371,85	14.546.190.414,46
КЛАДОВО	0,00	215.303.550,86	0,00	0,00	215.303.550,86
ДИМИТРОВГРАД	485.625,00	219.752.664,01	1.780.520,00	112.483,12	222.131.292,13
КРАЉЕВО	1.964.963,84	11.494.960,60	0,00	1.178.723,13	14.638.647,57
НИШ	34.676.761,19	2.362.940.637,68	16.457.611.006,42	37.194.973,62	18.892.423.378,91
КРАГУЈЕВАЦ	664.159,25	3.300.159.582,49	603.176,00	60.708,09	3.301.487.625,83
НОВИ САД	426.480.652,12	11.642.948.043,77	23.713.712,74	100.694.826,50	12.193.837.235,13
СОМБОР	15.852.272,82	18.066.898,95	0,00	0,00	33.919.171,77
ВРШАЦ	2.500.055,63	14.518.410,98	0,00	0,00	17.018.466,61
ЗРЕЊАНИН	0,00	11.072.904,60	0,00	0,00	11.072.904,60
СУБОТИЦА	1.302.723,87	234.456.277,54	4.884.274.098,94	6.237.308,58	5.126.270.408,93
ШАБАЦ	98.665.267,80	36.632.357,51	0,00	378.292.677,43	513.590.302,74
КРУШЕВАЦ	462,50	6.762.367,85	0,00	16.445.030,85	23.207.861,20
УЖИЦЕ	5.616.878,42	6.147.823,08	0,00	167.284.290,63	179.048.992,13
УКУПНО РСД	1.054.132.423,29	22.458.564.777,28	30.180.305.658,50	1.597.137.393,80	55.290.140.252,87



¹⁾ Подаци обухватају Ц4 - стављање робе у слободан промет (редован увоз робе)

²⁾ За обрачун вредности коришћена је царинска вредност

**1.10. НАЈВЕЋИ УВОЗ РОБЕ ПО НЕТО ТЕЖИНИ ^{1) 2)}
ОД 1.1.2022. ДО 30.6.2022. ГОДИНЕ**

РЕДНИ БРОЈ	ТАРИФНИ БРОЈ	ТРГОВАЧКИ НАЗИВ РОБЕ	НЕТО МАСА У КГ
1	2601	Руде гвожђа и концентрати	969.668.953,35
2	2710	Уља добијена од нафте и битуменозних минерала	488.830.452,91
3	2510	Природни калцијум фосфати, природни алуминијум калцијум фосфати и фосфатна креда	340.128.007,00
4	2702	Мрки угаљ и лигнит	307.277.994,00
5	2704	Кокс од каменог угља, мрког угља, лигнита или тресета	305.605.101,00
6	3102	Азотна ђубрива, минерална или хемијска	295.289.479,87
7	2523	Цемент	222.207.326,60
8	2807	Сумпорна киселина; олеум	179.292.923,85
9	3105	Минерална или хемијска ђубрива	137.954.981,69
10	2701	Камени угаљ, укључујући и брикете разних облика каменог угља	120.528.515,95
11	8703	Путнички аутомобили	118.681.430,97
12	4407	Дрво буково дебљине веће од 6 мм	102.552.362,50
13	2501	Со	101.517.381,90
14	4401	Огревно дрво у облицама, цепаницама, гранама, сноповима или сличним облицима	93.797.999,17
15	4707	Хартија или картон за поновну прераду, отпаци и остаци	88.895.475,34
16	6907	Керамичке плочице за поплочавање и облагање	84.568.117,91
17	4410	Плоче, иверице	82.744.695,58
18	7210	Бели лим од гвожђа, превучен	79.922.636,57
19	4805	Остала непремазана хартија и картон у ролнама или листовима, даље необрађивана	78.610.697,87
20	4810	Хартија и картон са премазом	75.057.237,92

¹⁾ Подаци обухватају Ц4 - стављање робе у слободан промет (редован увоз робе)

²⁾ Без података за АПКМ

**1.11. НАЈВЕЋИ УВОЗ РОБЕ ПО ВРЕДНОСТИ ^{1) 2) 3)}
ОД 1.1.2022. ДО 30.6.2022. ГОДИНЕ**

РЕДНИ БРОЈ	ТАРИФНИ БРОЈ	ТРГОВАЧКИ НАЗИВ РОБЕ	ВРЕДНОСТ У ЕУР
1	2711	Нафтни гасови и остали гасовити угљоводоници	1.134.145.463,41
2	2709	Нафта сирова	1.079.389.740,97
3	2716	Електрична енергија	826.828.484,25
4	8703	Путнички аутомобили	496.582.557,57
5	2710	Уља добијена од нафте и битуменозних минерала	456.582.853,66
6	3004	Лекови који се састоје од помешаних или непомешаних производа припремљени и одмерени за продају на мало	394.695.295,26
7	8517	Телефонски апарати, видеофони	233.419.934,66
8	8544	Иzolована жица, каблови, оптички каблови	221.496.561,49
9	3102	Азотна ђубрива, минерална или хемијска	194.354.053,38
10	2704	Кокс од каменог угља, мрког угља, лигнита или тресета	193.857.091,15
11	3002	Људска крв; Животињска крв припремљена за употребу у терапеутске профилактичке или дијагностичке сврхе; Антисеруми и остале фракције крви и модификовани ...имолошки производи, било да су добијени путем биотехнолошких процеса или не; Вакцине, токсини, културе микроорганизама и сл.	161.316.496,51
12	2601	Руде гвожђа и концентрати	145.728.150,90
13	7408	Жица од бабра	141.619.110,70
14	8471	Машине за аутоматску обраду података	136.437.376,12
15	8704	Моторна возила за превоз робе	134.854.507,55
16	8708	Делови и прибор за моторна возила	133.913.273,95
17	7308	Конструкције за мостове, торњење, кранове, ...	129.906.590,72
18	3901	Полимери етилена	125.580.529,50
19	8701	Трактори и друмски тегљачи	110.182.131,12
20	3907	Полиацетали, остали полиетри и епоксидне смоле, у примарним облицима	109.004.144,25

¹⁾ Подаци обухватају Ц4 - стављање робе у слободан промет (редован увоз робе)

²⁾ За обрачун вредности коришћена је царинска вредност

³⁾ Без података за АПКМ

1.12. НАЈВЕЋИ ИЗВОЗ РОБЕ ПО НЕТО ТЕЖИНИ ^{1) 2)}
ОД 1.1.2022. ДО 30.6.2022. ГОДИНЕ

РЕДНИ БРОЈ	ТАРИФНИ БРОЈ	ТРГОВАЧКИ НАЗИВ РОБЕ	НЕТО МАСА У КГ
1	1005	Кукуруз	757.653.131,49
2	2603	Руде бакра и концентрати	533.914.845,34
3	1001	Пшеница и наполица	448.078.884,00
4	7208	Топло ваљани лим од гвожђа, непревучени	334.915.369,90
5	2710	Уља добијена од нафте и битуменозних минерала	332.410.588,72
6	6904	Керамичке зидарске опеке, блокови за подове, блокови	221.091.341,78
7	2202	Вода, укључујући минералну воду и газирану воду са додатком шећера или других средстава	212.474.303,89
8	3105	Минерална или хемијска ђубрива	184.414.750,41
9	3214	Стаклорезачки кит, калемарски кит, смолни малтери, масе за заптивање и остали китови	177.101.765,79
10	2517	Облуци, шљунак, крупни белуци	153.865.728,40
11	6905	Црепови, делови димњака, украси и остали производи за грађевинарство, од керамике	144.043.904,34
12	2309	Производи који се употребљавају за исхрану животиња	135.053.431,30
13	2618	Гранулисана згура из производње гвожђа и челика	130.800.310,00
14	2505	Природни песак свих врста	116.409.708,32
15	0808	Јабукe, крушке и дуње, свеже	95.483.054,70
16	3402	Органска површински активна средства за прање	90.728.599,03
17	4407	Дрво буково дебљине веће од 6 мм	81.989.482,03
18	0811	Воће некувано, кувано, смрзнуто, јагодичасто	78.804.583,60
19	2203	Пиво добијено од слада	74.166.275,97
20	3102	Азотна ђубрива, минерална или хемијска	68.661.510,74

¹⁾ Подаци обухватају Ц1 - извоз робе (редован извоз робе)

²⁾ Без података за АПКМ

1.13. НАЈВЕЋИ ИЗВОЗ РОБЕ ПО ВРЕДНОСТИ ^{1) 2) 3)}
ОД 1.1.2022. ДО 30.6.2022. ГОДИНЕ

РЕДНИ БРОЈ	ТАРИФНИ БРОЈ	ТРГОВАЧКИ НАЗИВ РОБЕ	ВРЕДНОСТ У ЕУР
1	2603	Руде бабра и концентрати	875.793.238,24
2	8544	Изолована жица, каблови, оптички каблови	559.594.644,56
3	7208	Топло ваљани лим од гвожђа, непревучени	334.737.221,12
4	2710	Уља добијена од нафте и битуменозних минерала	325.007.561,17
5	2716	Електрична енергија	296.160.296,32
6	0811	Воће некувано, кувано, смрзнуто, јагодичасто	270.715.355,94
7	3402	Органска површински активна средства за прање	233.205.670,93
8	1005	Кукуруз	232.980.600,66
9	9401	Седишта укључујући она која се могу претворити у лежајеве и њихови делови	177.573.493,25
10	8501	Електромотори и електрични генератори (осим генераторских агрегата)	167.868.964,45
11	7403	Рафинисани бакар и легуре бабра	161.664.965,01
12	3917	Цеви, црева и прибор за њих од пластичних маса	140.522.481,51
13	8708	Делови и прибор за моторна возила	130.972.531,86
14	9403	Остали намештај и његови делови	129.142.693,19
15	1001	Пшеница и наполица	128.638.905,69
16	3105	Минерална или хемијска ђубрива	128.025.981,30
17	8413	Пумпе за течност, опремљене или не мерним уређајима	127.751.249,24
18	2309	Производи који се употребљавају за исхрану животиња	122.620.011,98
19	2202	Вода, укључујући минералну воду и газирану воду са додатком шећера или других средстава	118.386.909,73
20	4811	Хартија, картон, целулозна вата	113.261.143,53

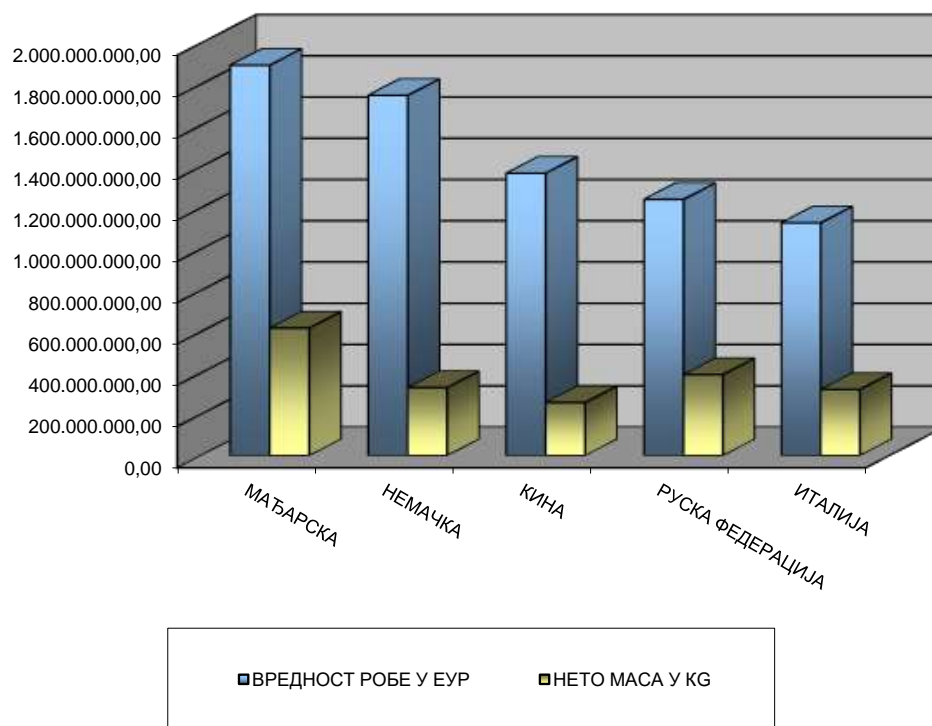
¹⁾ Подаци обухватају Ц1 - извоз робе (редован извоз робе)

²⁾ За обрачун вредности коришћена је фактурна вредност

³⁾ Без података за АПКМ

**1.14. НАЈВЕЋИ УВОЗ РОБЕ ПО ЗЕМЉИ ОТПРЕМЕ
РАНГИРАН ПО ВРЕДНОСТИ ^{1) 2) 3)}
ОД 1.1.2022. ДО 30.6.2022. ГОДИНЕ**

ЗЕМЉА ОТПРЕМЕ	ВРЕДНОСТ РОБЕ У ЕУР	НЕТО МАСА У КГ
МАЂАРСКА	1.892.607.742,06	617.648.437,54
НЕМАЧКА	1.746.380.944,98	329.593.709,62
КИНА	1.368.654.035,11	256.874.836,13
РУСКА ФЕДЕРАЦИЈА	1.241.827.837,55	392.361.157,55
ИТАЛИЈА	1.128.257.645,17	320.316.948,64



- 1) Подаци обухватају Ц4 - стављање робе у слободан промет (редован увоз робе)
2) За обрачун вредности коришћена је царинска вредност
3) Без података за АПКМ

2.1. УКУПАН БРОЈ ТРАНЗИТНИХ ДЕКЛАРАЦИЈА ¹⁾
У ПЕРИОДУ ОД 1.1.2022. ДО 30.06.2022.

ВРСТА ДЕКЛАРАЦИЈЕ	БРОЈ ДЕКЛАРАЦИЈА
НТ	505.162
НТАТА	881
НТТИР	9.174
Т (Пуштене у транзит)	194.154
Т (Евидентиране на граници при улазу у земљу)	295.729
УКУПНО	1.005.100

НТ - НЦТС национални ниво

НТАТА - НЦТС АТА национални ниво

НТЦИМ - НЦТС железнички саобраћај национални ниво

НТТИР - НЦТС ТИР национални ниво

Т - НЦТС заједнички транзит

¹⁾ Без података за АПКМ

**2.2. УКУПАН БРОЈ ТРАНЗИТНИХ ДОКУМЕНАТА ¹⁾
ПО ЦАРИНАРНИЦАМА
У ПЕРИОДУ ОД 1.1.2022. ДО 30.06.2022.**

ИАЗИВ ЦАРИНАРНИЦЕ	НТ	НТАТА	НТТИР	Т (Пуштене у транзит)	Т (Евиденти ране на границе при улазу у земљу)	Укупно
БЕОГРАД	48.318	7	1.265	20.217	0	69.807
КЛАДОВО	11.971	12	31	2.210	17.381	31.605
ДИМИТРОВГРАД	16.970	120	1.688	206	111.939	130.923
КРАЉЕВО	5.507	0	159	9.177	0	14.843
НИШ	33.537	291	470	23.078	52.436	109.812
КРАГУЈЕВАЦ	6.676	0	545	14.732	0	21.953
НОВИ САД	113.801	241	2.085	50.543	84.169	250.839
СОМБОР	37.308	6	135	12.304	3.786	53.539
ВРШАЦ	9.785	6	443	2.003	2.496	14.733
ЗРЕЊАНИН	9.989	4	106	5.262	2.204	17.565
СУБОТИЦА	150.154	121	1.022	27.100	21.309	199.706
ПРИШТИНА	4.154	0	0	1.745	0	5.899
ШАБАЦ	37.417	36	692	13.504	5	51.654
КРУШЕВАЦ	1.004	0	334	6.832	0	8.170
УЖИЦЕ	18.571	37	199	5.241	4	24.052
УКУПНО	505.162	881	9.174	194.154	295.729	1.005.100

НТ - НЦТС национални ниво
НТАТА - НЦТС АТА национални ниво
НТТИР - НЦТС ТИР национални ниво
Т - НЦТС заједнички транзит

**2.3 БРОЈ ТРАНЗИТНИХ ДЕКЛАРАЦИЈА ПО ВРСТАМА САОБРАЋАЈА
У ПЕРИОДУ ОД 1.1.2022. ДО 30.06.2022.**

ЦАРИНАРНИЦА	ВРСТА САОБРАЋАЈА								УКУПНО
	Друмски	Фиксна транспортна инсталација	Остало	Поштански	Сопствени погон	Унутрашњи водни	Ваздушни	Железнички	
БЕОГРАД	67.266	0	2	0	3	3	1.802	731	69.807
КЛАДОВО	29.084	27	1	0	0	2.443	1	49	31.605
ДИМИТРОВГРАД	119.389	0	84	1	4	1	0	11.444	130.923
КРАЉЕВО	14.843	0	0	0	0	0	0	0	14.843
НИШ	98.988	0	42	8	11	0	0	10.763	109.812
КРАГУЈЕВАЦ	19.252	0	0	2	0	3	1	2.695	21.953
НОВИ САД	239.421	6	17	0	7	123	0	11.265	250.839
СОМБОР	52.549	0	3	0	0	974	0	13	53.539
ВРШАЦ	14.401	0	1	0	0	0	3	328	14.733
ЗРЕЊАНИН	17.551	0	0	0	0	2	0	12	17.565
СУБОТИЦА	193.732	98	3	0	1	0	2	5.870	199.706
ПРИШТИНА	5.899	0	0	0	0	0	0	0	5.899
ШАБАЦ	50.587	0	0	5	0	9	0	1.053	51.654
КРУШЕВАЦ	8.170	0	0	0	0	0	0	0	8.170
УЖИЦЕ	23.948	0	0	0	5	0	0	99	24.052
УКУПНО	955.080	131	153	16	31	3.558	1.809	44.322	1.005.100