

# САДРЖАЈ

## 1. РОБНИ ПРОМЕТ

- 1.1. Укупан број Јединствених царинских исправа од 1.1. до 30.09.2021.године
- 1.2. Укупан број електронски поднетих ЈЦИ од 1.1. до 30.09.2021.године
- 1.3. Укупан број поједностављених ЈЦИ по царинарницама од 1.1. до 30.09.2021.године
- 1.4. Укупан број поједностављених ЈЦИ од 1.1. до 30.09.2021.године
- 1.5. Укупан број прегледа од 1.1. до 30.09.2021.године
- 1.6. Спољнотрговинска размена са суседним земљама од 1.1. до 30.09.2021.године
- 1.7. Увоз робе по намени изражен у нето тежини од 1.1. до 30.09.2021.године
- 1.9. Увоз робе по намени изражен у вредности од 1.1. до 30.09.2021.године
- 1.9. Преглед података о обрачунатим акцизним дажбинама од 1.1. до 30.09.2022.године
- 1.10. Преглед података о акцизним робама изражен у нето тежини од 1.1. до 30.09.2022.године
- 1.11. Највећи увоз робе по нето тежини од 1.1. до 30.09.2021.године
- 1.12. Највећи увоз робе по вредности од 1.1. до 30.09.2021.године
- 1.13. Највећи извоз робе по нето тежини од 1.1. до 30.09.2021.године
- 1.14. Највећи извоз робе по вредности од 1.1. до 30.09.2021.године
- 1.15. Највећи увоз робе по земљи отпреме рангиран по вредности од 1.1. до 30.09.2021.године

## 2. ТРАНЗИТ

- 2.1. Укупан број транзитних докумената од 1.1. до 30.09.2022.године
- 2.2. Укупан број транзитних докумената по царинарницама од 1.1. до 30.09.2022.године
- 2.3. Број транзитних докумената по врстама саобраћаја од 1.1. до 30.09.2022.године

**1.1. УКУПАН БРОЈ ЈЕДИНСТВЕНИХ ЦАРИНСКИХ ИСПРАВА <sup>1)</sup>**  
**ОД 1.1.-30.09.2022. ГОДИНЕ**

ЦАРИНАРНИЦА	ВРСТА ИСПРАВЕ	Ц1	Ц2	Ц3	Ц4	Ц5	Ц6	Ц7	Ц9	УКУПНО
БЕОГРАД	ЈЦИ	210.293	13.848	42.791	534.772	8.794	6.466	91.711	842	909.517
	НАИМЕНОВАЊА	428.453	30.772	204.159	3.039.750	19.518	36.453	219.802	25.527	4.004.434
КЛАДОВО	ЈЦИ	12.949	259	773	10.345	715	180	2.940	7	28.168
	НАИМЕНОВАЊА	14.785	582	1.755	29.278	1.343	608	3.157	7	51.515
ДИМИТРОВГРАД	ЈЦИ	1.127	12	7.405	17.561	309	35	2.950	2	29.401
	НАИМЕНОВАЊА	5.412	21	13.222	43.450	2.563	45	3.004	3	67.720
КРАЉЕВО	ЈЦИ	36.865	638	4.347	36.657	2.256	671	4.490	75	85.999
	НАИМЕНОВАЊА	69.727	1.196	23.175	85.216	10.193	1.577	4.847	431	196.362
НИШ	ЈЦИ	61.414	2.565	20.596	65.511	12.782	2.013	9.568	211	174.660
	НАИМЕНОВАЊА	105.135	7.172	125.648	456.932	65.048	17.736	11.287	867	789.825
КРАГУЈЕВАЦ	ЈЦИ	66.098	2.049	19.654	41.044	9.754	1.050	15.510	20	155.179
	НАИМЕНОВАЊА	132.015	2.900	45.441	88.180	30.511	4.191	22.015	357	325.610
НОВИ САД	ЈЦИ	91.614	4.750	12.819	112.271	7.525	2.348	21.945	7	253.279
	НАИМЕНОВАЊА	156.090	8.261	35.136	347.286	19.371	11.605	26.880	7	604.636
СОМБОР	ЈЦИ	16.649	2.786	3.331	7.521	1.901	2.445	2.854	4	37.491
	НАИМЕНОВАЊА	25.069	7.391	7.503	18.319	8.824	9.537	7.696	4	84.343
ВРШАЦ	ЈЦИ	9.174	142	4.283	10.914	771	77	1.159	40	26.560
	НАИМЕНОВАЊА	16.082	146	5.019	19.141	4.684	467	1.317	83	46.939
ЗРЕЊАНИН	ЈЦИ	24.283	1.420	4.759	12.999	3.484	1.063	3.098	17	51.123
	НАИМЕНОВАЊА	31.563	3.013	21.478	31.689	19.190	4.362	14.899	19	126.213
СУБОТИЦА	ЈЦИ	26.354	558	21.121	100.033	5.476	526	25.879	2	179.949
	НАИМЕНОВАЊА	46.272	658	45.711	293.249	51.725	1.502	30.243	2	469.362
ШАБАЦ	ЈЦИ	68.251	3.054	16.829	95.339	7.062	1.398	8.539	6	200.478
	НАИМЕНОВАЊА	100.439	3.936	46.331	173.611	18.165	5.701	15.602	14	363.799
КРУШЕВАЦ	ЈЦИ	33.967	1.145	2.125	28.780	1.783	573	1.992	23	70.388
	НАИМЕНОВАЊА	46.172	2.840	5.426	58.720	5.673	3.674	3.118	39	125.662
УЖИЦЕ	ЈЦИ	23.390	310	5.952	23.451	4.347	303	2.821	44	60.618
	НАИМЕНОВАЊА	46.416	618	12.597	37.368	7.891	415	4.195	45	109.545
<b>УКУПНО ЈЦИ</b>		<b>682.428</b>	<b>33.536</b>	<b>166.785</b>	<b>1.097.198</b>	<b>66.959</b>	<b>19.148</b>	<b>195.456</b>	<b>1.300</b>	<b>2.262.810</b>
<b>УКУПНО НАИМЕНОВАЊА</b>		<b>1.223.630</b>	<b>69.506</b>	<b>592.601</b>	<b>4.722.189</b>	<b>264.699</b>	<b>97.873</b>	<b>368.062</b>	<b>27.405</b>	<b>7.365.965</b>

**ЗНАЧЕЊЕ СКРАЋЕНИЦА:**

Ц1-ИЗВОЗ РОБЕ

Ц2-ПРИВРЕМЕНИ ИЗВОЗ РОБЕ

Ц3-ПОНОВНИ ИЗВОЗ РОБЕ

Ц4-СТАВЉАЊЕ РОБЕ У СЛОБОДАН ПРОМЕТ (УВОЗ РОБЕ)

Ц5-ПРИВРЕМЕНИ УВОЗ РОБЕ

Ц6-ПОНОВНИ УВОЗ РОБЕ

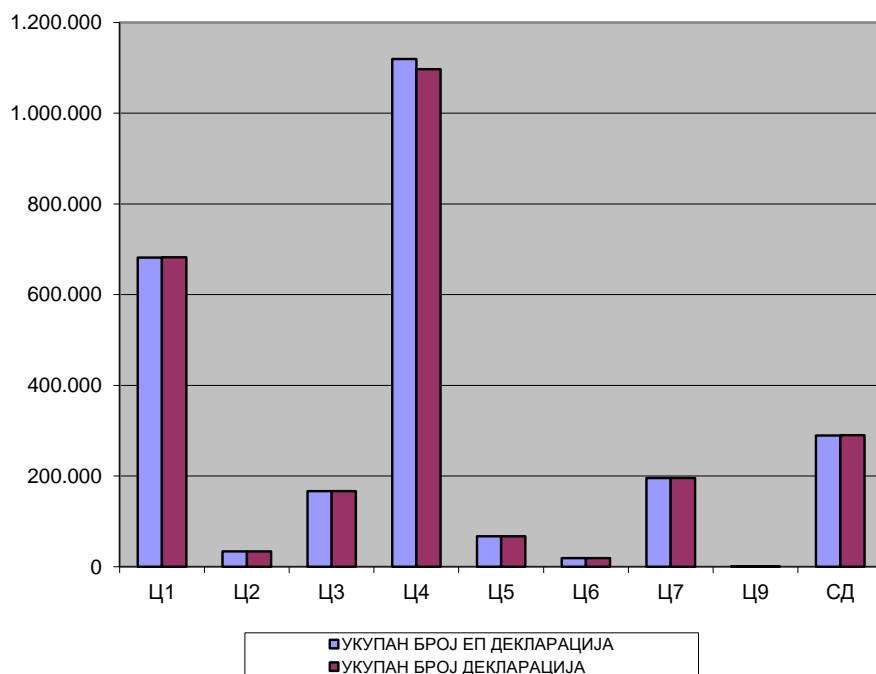
Ц7-ЦАРИНСКО СКЛАДИШТЕЊЕ РОБЕ

Ц9-ПРЕРАДА РОБЕ ПОД ЦАРИНСКОМ КОНТРОЛОМ И УНИШТЕЊЕ РОБЕ

<sup>1)</sup> Без података за АПКМ

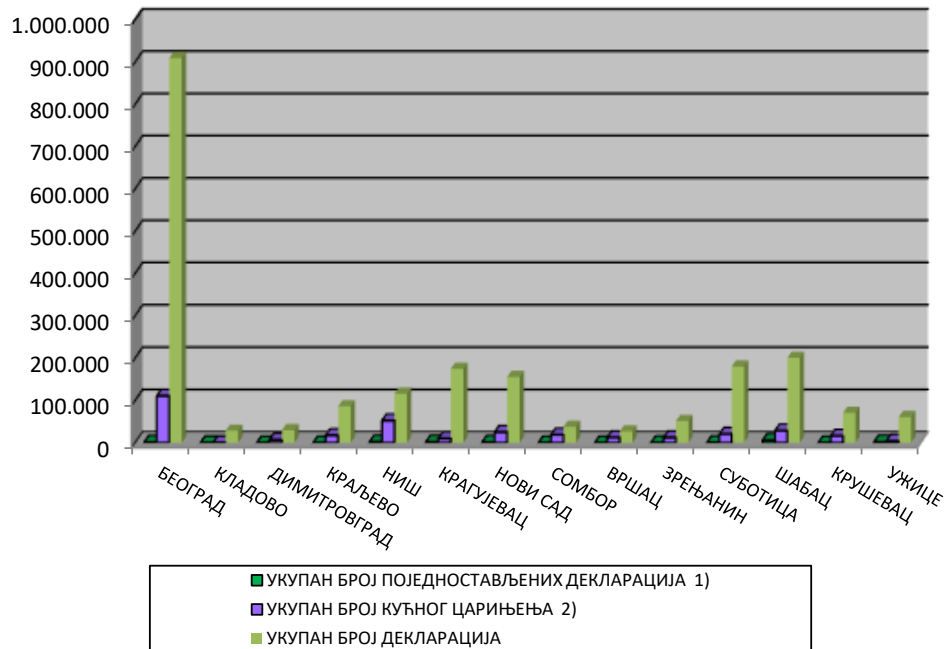
**1.2. УКУПАН БРОЈ ЕЛЕКТРОНСКИ ПОДНЕТИХ ЈЦИ  
ОД 1.1.- 30.09.2022. ГОДИНЕ**

ВРСТА ИСПРАВЕ	УКУПАН БРОЈ ЕП ДЕКЛАРАЦИЈА	УКУПАН БРОЈ ДЕКЛАРАЦИЈА	(%)
Ц1	681.437	682.428	99,85
Ц2	33.506	33.536	99,91
Ц3	166.635	166.785	99,91
Ц4	1.119.242	1.097.198	102,01
Ц5	66.910	66.959	99,93
Ц6	19.127	19.148	99,89
Ц7	195.505	195.546	99,98
Ц9	1.300	1.300	100,00
СД	289.345	290.139	99,73
<b>УКУПНО:</b>	<b>2.573.007</b>	<b>2.553.039</b>	<b>100,78</b>



**1.3. УКУПАН БРОЈ ПОЈЕДНОСТАВЉЕНИХ ЈЦИ ПО ЦАРИНАРНИЦАМА  
ОД 1.1.-30.09.2022. ГОДИНЕ**

ЦАРИНАРНИЦА	УКУПАН БРОЈ ПОЈЕДНОСТАВЉЕНИХ ДЕКЛАРАЦИЈА <sup>1)</sup>	УКУПАН БРОЈ КУЋНОГ ЦАРИЊЕЊА <sup>2)</sup>	УКУПАН БРОЈ ДЕКЛАРАЦИЈА
БЕОГРАД	1.356	110.709	909.517
КЛАДОВО	151	150	28.168
ДИМИТРОВГРАД	23	6.917	29.401
КРАЉЕВО	46	17.597	85.999
НИШ	2.046	52.339	115.682
КРАГУЈЕВАЦ	1.805	10.123	174.660
НОВИ САД	1.388	25.042	155.179
СОМБОР	77	18.735	37.491
ВРШАЦ	0	12.320	26.560
ЗРЕЊАНИН	378	12.235	51.123
СУБОТИЦА	481	20.490	179.949
ШАБАЦ	5.969	28.374	200.478
КРУШЕВАЦ	3	16.152	70.388
УЖИЦЕ	1.870	4.130	60.618
<b>УКУПНО:</b>	<b>15.593</b>	<b>335.313</b>	<b>2.125.213</b>

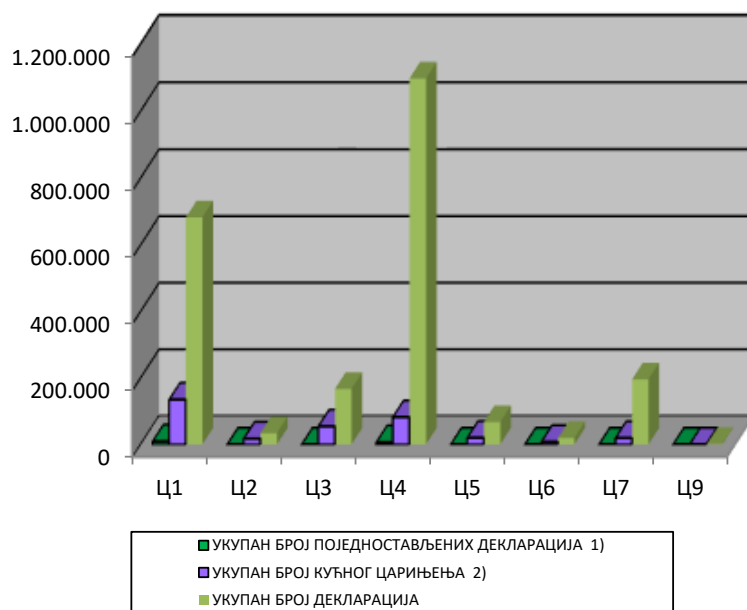


<sup>1)</sup> Примењује се од 01.06.2009. године

<sup>2)</sup> Примењује се од 01.06.2011. године

**1.4. УКУПАН БРОЈ ПОЈЕДНОСТАВЉЕНИХ ЈЦИ  
ОД 1.1.-30.09.2022. ГОДИНЕ**

ВРСТА ИСПРАВЕ	УКУПАН БРОЈ ПОЈЕДНОСТАВЉЕНИХ ДЕКЛАРАЦИЈА 1)	УКУПАН БРОЈ КУЋНОГ ЦАРИЊЕЊА 2)	УКУПАН БРОЈ ДЕКЛАРАЦИЈА
Ц1	9.181	135.059	682.428
Ц2	0	17.338	33.536
Ц3	0	54.243	166.785
Ц4	6412	82.131	1.097.198
Ц5	0	19.739	66.959
Ц6	0	7.541	19.148
Ц7	0	19.262	195.546
Ц9	0	0	1.300
<b>УКУПНО:</b>	<b>15.593</b>	<b>335.313</b>	<b>2.262.900</b>



<sup>1)</sup> Примењује се од 01.06.2009. године

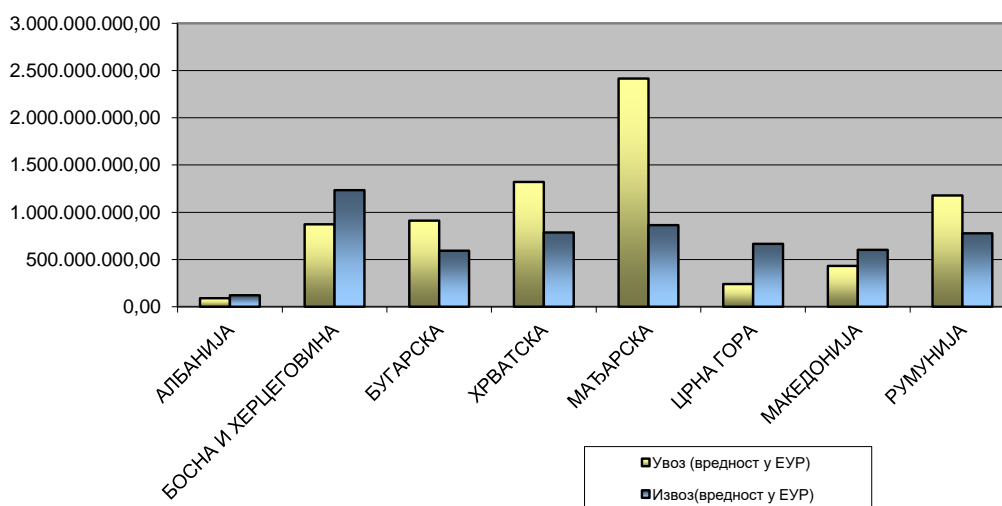
<sup>2)</sup> Примењује се од 01.06.2011. године

**1.5. УКУПАН БРОЈ ПРЕГЛЕДА  
ОД 1.1.-30.09.2022. ГОДИНЕ**

ЦАРИНАРНИЦА	ЈЦИ/ВРСТА ИСПРАВЕ	Ц1	Ц2	Ц3	Ц4	Ц5	Ц6	Ц7	Ц9	УКУПНО
БЕОГРАД	БРОЈ ДОКУМЕНАТА	210.293	13.848	42.791	534.772	8.794	6.466	91.711	842	909.517
	БРОЈ ПРЕГЛЕДА	9.838	275	1.523	54.634	202	436	4.848	15	71.771
	%	4,68	1,99	3,56	10,22	2,30	6,74	5,29	1,78	7,89
КЛАДОВО	БРОЈ ДОКУМЕНАТА	12.949	259	773	10.345	715	180	2.940	7	28.168
	БРОЈ ПРЕГЛЕДА	456	7	14	3.571	20	3	232	0	4.303
	%	3,52	2,70	1,81	34,52	2,80	1,67	7,89	0,00	15,28
ДИМИТРОВГРАД	БРОЈ ДОКУМЕНАТА	1.127	12	7.405	17.561	309	35	2.950	2	29.401
	БРОЈ ПРЕГЛЕДА	41	0	100	2.004	19	1	130	0	2.295
	ПРОЦЕНАТ	3,64	0,00	1,35	11,41	6,15	2,86	4,41	0,00	7,81
КРАЉЕВО	БРОЈ ДОКУМЕНАТА	36.865	638	4.347	36.657	2.256	671	4.490	75	85.999
	БРОЈ ПРЕГЛЕДА	1.254	24	160	6.032	102	30	342	10	7.954
	%	3,40	3,76	3,68	16,46	4,52	4,47	7,62	13,33	9,25
НИШ	БРОЈ ДОКУМЕНАТА	61.414	2.565	20.596	65.511	12.782	2.013	9.568	211	174.660
	БРОЈ ПРЕГЛЕДА	2.646	80	307	7.618	276	67	553	10	11.557
	%	4,31	3,12	1,49	11,63	2,16	3,33	5,78	4,74	6,62
КРАГУЈЕВАЦ	БРОЈ ДОКУМЕНАТА	66.098	2.049	19.654	41.044	9.754	1.050	15.510	20	155.179
	БРОЈ ПРЕГЛЕДА	4.634	46	441	6.359	251	31	719	17	12.498
	%	7,01	2,24	2,24	15,49	2,57	2,95	4,64	85,00	8,05
НОВИ САД	БРОЈ ДОКУМЕНАТА	91.614	4.750	12.819	112.271	7.525	2.348	21.945	7	253.279
	БРОЈ ПРЕГЛЕДА	6.987	105	503	26.551	286	143	1.160		35.735
	%	7,63	2,21	3,92	23,65	3,80	6,09	5,29	0,00	14,11
СОМБОР	БРОЈ ДОКУМЕНАТА	16.649	2.786	3.331	7.521	1.901	2.445	2.854	4	37.491
	БРОЈ ПРЕГЛЕДА	2.186	84	43	983	46	40	101	2	3.485
	%	13,13	3,02	1,29	13,07	2,42	1,64	3,54	50,00	9,30
ВРШАЦ	БРОЈ ДОКУМЕНАТА	9.174	142	4.283	10.914	771	77	1.159	40	26.560
	БРОЈ ПРЕГЛЕДА	476	2	80	841	21	2	35	26	1.483
	%	5,19	1,41	1,87	7,71	2,72	2,60	3,02	65,00	5,58
ЗРЕЊАНИН	БРОЈ ДОКУМЕНАТА	24.283	1.420	4.759	12.999	3.484	1.063	3.098	17	51.123
	БРОЈ ПРЕГЛЕДА	1.394	28	86	1.277	162	22	229	7	3.205
	%	5,74	1,97	1,81	9,82	4,65	2,07	7,39	41,18	6,27
СУБОТИЦА	БРОЈ ДОКУМЕНАТА	26.354	558	21.121	100.033	5.476	526	25.879	2	179.949
	БРОЈ ПРЕГЛЕДА	2.051	24	484	54.385	89	14	1.028		58.075
	%	7,78	4,30	2,29	54,37	1,63	2,66	3,97	0,00	32,27
ШАБАЦ	БРОЈ ДОКУМЕНАТА	68.251	3.054	16.829	95.339	7.062	1.398	8.539	6	200.478
	БРОЈ ПРЕГЛЕДА	2.287	40	334	23.335	156	15	492	2	26.661
	%	3,35	1,31	1,98	24,48	2,21	1,07	5,76	33,33	13,30
КРУШЕВАЦ	БРОЈ ДОКУМЕНАТА	33.967	1.145	2.125	28.780	1.783	573	1.992	23	70.388
	БРОЈ ПРЕГЛЕДА	1.568	9	34	4.548	66	11	107	19	6.362
	%	4,62	0,79	1,60	15,80	3,70	1,92	5,37	82,61	9,04
УЖИЦЕ	БРОЈ ДОКУМЕНАТА	23.390	310	5.952	23.451	4.347	303	2.821	44	60.618
	БРОЈ ПРЕГЛЕДА	670	17	102	4.351	108	64	194	2	5.508
	%	2,86	5,48	1,71	18,55	2,48	21,12	6,88	4,55	9,09

**1.6 СПОЉНОТРГОВИНСКА РАЗМЕНА РОБЕ СА СУСЕДНИМ ЗЕМЉАМА <sup>1) 2) 3)</sup>**  
**ОД 1.1.- 30.09.2022. ГОДИНЕ**

ЗЕМЉА	УВОЗ		ИЗВОЗ	
	НЕТО МАСА У КГ	ВРЕДНОСТ У ЕУР	НЕТО МАСА У КГ	ВРЕДНОСТ У ЕУР
АЛБАНИЈА	178.471.618,37	90.144.140,15	198.957.687,52	121.366.441,51
БОСНА И ХЕРЦЕГОВИНА	1.553.149.045,60	872.526.843,90	1.348.574.864,73	1.233.825.706,31
БУГАРСКА	873.623.762,58	911.239.099,70	679.002.535,53	592.965.356,82
ХРВАТСКА	761.387.343,95	1.320.797.364,90	703.194.896,88	785.842.536,61
МАЂАРСКА	844.008.396,95	2.415.324.835,44	737.864.028,31	863.845.357,85
ЦРНА ГОРА	356.799.448,11	240.303.399,01	577.899.066,57	665.557.835,85
МАКЕДОНИЈА	294.867.962,82	431.952.045,27	634.302.071,29	602.130.281,92
РУМУНИЈА	2.038.570.249,40	1.177.727.280,32	1.445.752.636,52	777.173.236,15



<sup>1)</sup> Подаци обухватају Ц4-стављање робе у слободан промет(редован увоз робе) и Ц1-извоз робе(редован извоз робе)

<sup>2)</sup> За обрачун вредности коришћена је царинска вредност код Ц4, а фактурна вредност код Ц1

<sup>3)</sup> Без података за АПКМ

**1.8 УВОЗ РОБЕ ПО НАМЕНИ ИЗРАЖЕН У НЕТО ТЕЖИНИ <sup>1) 2)</sup>**  
**ОД 1.1.- 30.09.2022. ГОДИНЕ**

ЦАРИНАРНИЦА	ОПРЕМА	СИРОВИНЕ И РЕПРОДУКЦИЈА	ШИРОКА ПОТРОШЊА	РЕЗЕРВНИ ДЕЛОВИ	ХЕМИКАЛИЈЕ И РЕАГЕНСИ	ОСТАЛО	УКУПНО КГ
БЕОГРАД	130.844.193,47	891.747.853,02	1.772.750.344,66	1.938.865,74	1.261,43	191.419,68	2.797.473.938,00
КЛАДОВО	27.696.827,34	389.238.591,03	637.296.896,78	6.068.450,70	0,00	272.223,00	1.060.572.988,85
ДИМИТРОВГРАД	15.624.968,01	42.076.381,11	464.908.230,92	85.716,19	0,00	4.408,00	522.699.704,23
КРАЉЕВО	18.417.649,96	138.164.262,71	217.099.814,53	293.190,72	0,00	17.323,73	373.992.241,65
НИШ	18.481.085,28	162.267.704,35	346.762.924,41	374.569,60	634,80	821.087,80	528.708.006,24
КРАГУЈЕВАЦ	25.718.272,85	2.156.542.288,43	333.955.985,19	2.264.311,57	11,75	353.145,38	2.518.834.015,17
НОВИ САД	43.612.803,42	374.601.103,70	1.197.295.131,18	768.651,65	14.192,26	311.024,66	1.616.602.906,87
СОМБОР	2.099.802,65	35.588.175,88	53.636.628,21	45.110,24	0,02	4.657,86	91.374.374,86
ВРШАЦ	3.275.903,94	52.731.314,46	102.518.811,53	23.209,96	30,88	322.149,50	158.871.420,27
ЗРЕЊАНИН	17.651.586,82	109.062.093,92	38.520.352,87	380.110,07	0,00	187,00	165.614.330,68
СУБОТИЦА	22.587.343,25	182.177.443,59	335.450.112,80	145.880,17	0,00	67.534,50	540.428.314,31
ШАБАЦ	30.522.025,72	578.015.701,61	925.899.470,98	4.640.989,88	0,00	512.257,39	1.539.590.445,58
КРУШЕВАЦ	9.879.843,20	287.205.139,12	114.206.848,48	362.853,67	12,00	15.317,45	411.670.013,92
УЖИЦЕ	15.721.214,58	148.942.235,06	334.271.178,52	533.585,21	0,00	16.077,00	499.484.290,37
<b>УКУПНО КГ</b>	<b>382.133.520,49</b>	<b>5.548.360.287,99</b>	<b>6.874.572.731,06</b>	<b>17.925.495,37</b>	<b>16.143,14</b>	<b>2.908.812,95</b>	<b>12.825.916.991,00</b>

<sup>1)</sup> Подаци обухватају Ц4 - стављање робе у слободан промет (редован увоз робе)

<sup>2)</sup> Без података за АПКМ



**1.9. УВОЗ РОБЕ ПО НАМЕНИ ИЗРАЖЕН У ВРЕДНОСТИ** <sup>1) 2) 3)</sup>  
**ОД 1.1.-30.09.2022. ГОДИНЕ**

ЦАРИНАРНИЦА	ОПРЕМА	СИРОВИНЕ И РЕПРОДУКЦИЈА	ШИРОКА ПОТРОШЊА	РЕЗЕРВНИ ДЕЛОВИ	ХЕМИКАЛИЈЕ И РЕАГЕНСИ	ОСТАЛО	УКУПНО РСД
БЕОГРАД	98.095.407.729,55	413.799.193.795,47	1.010.232.926.860,88	12.326.557.857,41	58.723.477,84	98.216.658,54	1.534.611.026.379,69
КЛАДОВО	20.569.785.130,53	83.815.162.516,02	19.502.916.926,71	5.488.373.480,58	0,00	46.853.416,71	129.423.091.470,55
ДИМИТРОВГРАД	1.783.951.290,12	8.409.033.778,12	38.990.325.893,26	211.366.140,14	0,00	993.534,74	49.395.670.636,38
КРАЉЕВО	6.964.876.261,92	40.622.376.335,52	42.157.623.134,48	393.120.793,71	0,00	2.913.380,12	90.140.909.905,75
НИШ	10.467.692.406,24	71.608.389.876,05	54.081.885.687,13	1.113.680.388,29	844.630,78	168.346.684,18	137.440.839.672,67
КРАГУЈЕВАЦ	17.376.571.360,61	116.103.648.565,57	47.390.571.332,42	1.438.973.237,85	8.062,93	71.752.717,94	182.381.525.277,32
НОВИ САД	26.547.326.842,98	75.506.838.989,48	180.818.563.552,12	1.038.179.454,98	6.445.723,11	114.820.636,80	284.032.175.199,47
СОМБОР	1.277.050.474,21	14.754.174.524,17	4.490.192.219,94	163.564.374,05	9.597,64	83.841,48	20.685.075.031,49
ВРШАЦ	1.477.989.253,24	19.127.400.051,72	14.056.127.658,38	128.027.078,67	2.574.097,58	67.301.115,10	34.859.419.254,69
ЗРЕЊАНИН	17.375.565.379,28	30.899.686.330,17	6.413.882.984,50	949.517.345,86	0,00	1.058.475,31	55.639.710.515,12
СУБОТИЦА	8.640.709.539,89	119.013.478.224,50	77.435.917.372,67	537.348.659,88	0,00	31.213.377,33	205.658.667.174,27
ШАБАЦ	17.395.706.243,61	101.634.194.956,81	85.139.319.235,22	2.524.442.357,73	0,00	105.255.614,37	206.798.918.407,74
КРУШЕВАЦ	4.696.427.826,65	52.573.145.940,29	14.944.082.266,79	1.072.739.966,71	4.650,01	3.326.440,63	73.289.727.091,08
УЖИЦЕ	4.405.941.513,52	24.570.741.467,64	20.009.679.239,08	470.694.699,37	0,00	7.667.215,86	49.464.724.135,47
<b>УКУПНО РСД</b>	<b>237.075.001.252,35</b>	<b>1.172.437.465.351,53</b>	<b>1.615.664.014.363,58</b>	<b>27.856.585.835,23</b>	<b>68.610.239,89</b>	<b>719.803.109,11</b>	<b>3.053.821.480.151,69</b>

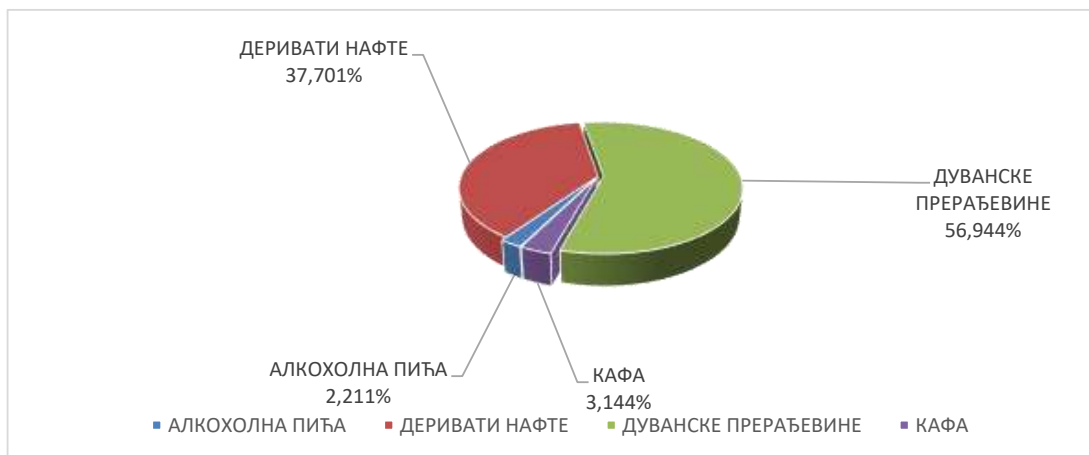
<sup>1)</sup> Подаци обухватају Ц4 - стављање робе у слободан промет (редован увоз робе)

<sup>2)</sup> За обрачун вредности коришћена је царинска вредност

<sup>3)</sup> Без података за АПКМ

**1.10. ПРЕГЛЕД ПОДАТАКА О ОБРАЧУНАТИМ АКЦИЗНИМ ДАЖБИНАМА <sup>1) 2)</sup>**  
**ОД 1.1-30.09.2022. ГОДИНЕ**

ЦАРИНАРНИЦА	АЛКОХОЛНА ПИЋА	ДЕРИВАТИ НАФТЕ	ДУВАНСКЕ ПРЕРАЂЕВИНЕ	КАФА	УКУПНО РСД
БЕОГРАД	771.599.984,06	5.855.853.531,27	12.661.429.409,72	1.348.130.767,97	20.637.013.693,02
КЛАДОВО	0,00	215.303.550,86	0,00	0,00	215.303.550,86
ДИМИТРОВГРАД	485.625,00	286.304.171,69	3.465.140,00	168.724,68	290.423.661,37
КРАЉЕВО	3.367.208,35	20.989.241,45	0,00	1.417.692,01	25.774.141,81
НИШ	49.144.343,32	3.040.665.250,32	23.800.647.954,42	55.160.667,08	26.945.618.215,14
КРАГУЈЕВАЦ	7.391.572,49	3.887.428.165,30	1.296.176,00	943.341,80	3.897.059.255,59
НОВИ САД	646.974.886,94	14.683.042.843,84	32.677.088,28	142.023.843,12	15.504.718.662,18
СОМБОР	21.960.986,27	22.783.405,75	0,00	0,00	44.744.392,02
ВРШАЦ	4.819.912,84	15.379.351,18	0,00	0,00	20.199.264,02
ЗРЕЊАНИН	0,00	20.040.854,82	0,00	0,00	20.040.854,82
СУБОТИЦА	1.660.040,58	357.231.600,50	6.644.559.982,60	11.056.221,54	7.014.507.845,22
ШАБАЦ	157.486.559,70	141.360.150,35	0,00	557.939.715,54	856.786.425,59
КРУШЕВАЦ	462,50	11.932.024,01	0,00	26.706.269,96	38.638.756,47
УЖИЦЕ	10.630.034,78	6.148.204,45	0,00	238.644.365,57	255.422.604,80
<b>УКУПНО РСД</b>	<b>1.675.521.616,83</b>	<b>28.564.462.345,79</b>	<b>43.144.075.751,02</b>	<b>2.382.191.609,27</b>	<b>75.766.251.322,91</b>



<sup>1)</sup> Подаци обухватају Ц4 - стављање робе у слободан промет (редован увоз робе)

<sup>2)</sup> За обрачун вредности коришћена је царинска вредност

**1.11. НАЈВЕЋИ УВОЗ РОБЕ ПО НЕТО ТЕЖИНИ <sup>1) 2)</sup>**  
**ОД 1.1.2022. ДО 30.9.2022. ГОДИНЕ**

РЕДНИ БРОЈ	ТАРИФНИ БРОЈ	ТРГОВАЧКИ НАЗИВ РОБЕ	НЕТО МАСА У КГ
1	2601	Руде гвожђа и концентрати	1.215.632.375,35
2	2702	Мрки угаљ и лигнит	1.090.146.514,00
3	2710	Уља добијена од нафте и битуменозних минерала	618.550.732,26
4	2704	Кокс од каменог угља, мрког угља, лигнита или тресета	474.454.404,00
5	2510	Природни калцијум фосфати, природни алуминијум калцијум фосфати и фосфатна креда	455.771.005,40
6	3102	Азотна ђубрива, минерална или хемијска	419.229.276,11
7	2523	Цемент	338.382.530,79
8	2807	Сумпорна киселина; олеум	274.464.851,18
9	3105	Минерална или хемијска ђубрива	199.227.300,56
10	2701	Камени угаљ, укључујући и брикете разних облика каменог угља	173.917.835,95
11	8703	Путнички аутомобили	171.922.728,13
12	4407	Дрво буково дебљине веће од 6 мм	159.062.656,14
13	2501	Со	158.660.276,04
14	4707	Хартија или картон за поновну прераду, отпаци и остаци	133.875.648,59
15	6907	Керамичке плочице за поплочавање и облагање	129.770.814,56
16	7213	Топло ваљана жица у котуровима, од гвожђа или нелегираног челика	123.826.947,05
17	7210	Бели лим од гвожђа, превучен	116.636.029,64
18	4410	Плоче, иверице	114.109.680,89
19	4805	Остала непремазана хартија и картон у ролнама или листовима, даље необрађивана	113.112.796,41
20	4810	Хартија и картон са премазом	111.485.147,48

<sup>1)</sup> Подаци обухватају Ц4 - стављање робе у слободан промет (редован увоз робе)

<sup>2)</sup> Без података за АПКМ

**1.12. НАЈВЕЋИ УВОЗ РОБЕ ПО ВРЕДНОСТИ <sup>1) 2) 3)</sup>  
ОД 1.1.2022. ДО 30.9.2022. ГОДИНЕ**

РЕДНИ БРОЈ	ТАРИФНИ БРОЈ	ТРГОВАЧКИ НАЗИВ РОБЕ	ВРЕДНОСТ У ЕУР
1	2709	Нафта сирова	1.635.397.812,54
2	2711	Нафтни гасови и остали гасовити угљоводоници	1.297.849.899,28
3	2716	Електрична енергија	1.284.346.903,32
4	8703	Путнички аутомобили	720.678.363,75
5	2710	Уља добијена од нафте и битуменозних минерала	614.287.474,70
6	3004	Лекови који се састоје од помешаних или непомешаних производа припремљени и одмерени за продају на мало	590.733.473,57
7	8517	Телефонски апарати, видеофони	372.119.513,12
8	8544	Иzolована жица, каблови, оптички каблови	329.340.957,84
9	2704	Кокс од каменог угља, мрког угља, лигнита или тресета	294.429.925,15
10	3102	Азотна ђубрива, минерална или хемијска	267.203.003,01
11	8471	Машине за аутоматску обраду података	233.024.640,30
12	3002	Људска крв; Животињска крв припремљена за употребу у терапеутске профилактичке или дијагностичке сврхе; Антисеруми и остале фракције крви и модификовани ...имнолошки производи, било да су добијени путем биотехнолошких процеса или не; Вакцине, токсини, културе микроорганизама и сл.	219.859.495,09
13	8704	Моторна возила за превоз робе	217.645.793,41
14	8708	Делови и прибор за моторна возила	209.433.152,20
15	7408	Жица од бакра	207.496.955,87
16	7308	Конструкције за мостове, торњеве, кранове, ...	188.934.258,89
17	2601	Руде гвожђа и концентрати	185.978.495,57
18	3901	Полимери етилена	182.882.804,60
19	8701	Трактори и друмски тегљачи	177.464.082,36
20	8503	Делови погодни за употребу искључиво или углавном са машинама из тар.бр.8501 или 8502	174.105.388,20

<sup>1)</sup> Подаци обухватају Ц4 - стављање робе у слободан промет (редован увоз робе)

<sup>2)</sup> За обрачун вредности коришћена је царинска вредност

<sup>3)</sup> Без података за АПКМ

**1.13. НАЈВЕЋИ ИЗВОЗ РОБЕ ПО НЕТО ТЕЖИНИ <sup>1) 2)</sup>  
ОД 1.1.2022. ДО 30.9.2022. ГОДИНЕ**

РЕДНИ БРОЈ	ТАРИФНИ БРОЈ	ТРГОВАЧКИ НАЗИВ РОБЕ	НЕТО МАСА У КГ
1	1005	Кукуруз	1.054.212.349,45
2	2603	Руде бакра и концентрати	832.570.746,40
3	1001	Пшеница и наполица	685.944.684,75
4	7208	Топло ваљани лим од гвожђа, непревучени	483.679.876,00
5	2710	Уља добијена од нафте и битуменозних минерала	429.729.218,99
6	6904	Керамичке зидарске опеке, блокови за подове, блокови	335.848.119,18
7	2202	Вода, укључујући минералну воду и газирану воду са додатком шећера или других средстава	325.803.922,55
8	3105	Минерална или хемијска ђубрива	282.148.468,67
9	3214	Стаклорезачки кит, калемарски кит, смолни малтери, масе за заптивање и остали китови	255.455.987,70
10	2517	Облуци, шљунак, крупни белуци	222.950.532,40
11	6905	Црепови, делови димњака, украси и остали производи за грађевинарство, од керамике	222.104.963,90
12	2309	Производи који се употребљавају за исхрану животиња	201.514.407,72
13	2618	Гранулисана згура из производње гвожђа и челика	189.575.870,00
14	2505	Природни песак свих врста	167.197.876,32
15	3402	Органска површински активна средства за прање	138.849.001,06
16	0811	Воће некувано, кувано, смрзнуто, јагодичасто	124.736.048,74
17	4407	Дрво буково дебљине веће од 6 мм	119.702.259,14
18	0808	Јабукe, крушке и дуње, свеже	119.065.675,00
19	2203	Пиво добијено од слада	118.019.656,55
20	1003	Јечам	115.077.473,00

<sup>1)</sup> Подаци обухватају Ц1 - извоз робе (редован извоз робе)

<sup>2)</sup> Без података за АПКМ

**1.14. НАЈВЕЋИ ИЗВОЗ РОБЕ ПО ВРЕДНОСТИ** <sup>1) 2) 3)</sup>  
**ОД 1.1.2022. ДО 30.9.2022. ГОДИНЕ**

РЕДНИ БРОЈ	ТАРИФНИ БРОЈ	ТРГОВАЧКИ НАЗИВ РОБЕ	ВРЕДНОСТ У ЕУР
1	2603	Руде бакра и концентрати	1.277.281.974,32
2	8544	Изолована жица, каблови, оптички каблови	851.233.851,97
3	2716	Електрична енергија	558.170.997,96
4	7208	Топло ваљани лим од гвожђа, непревучени	460.930.696,21
5	2710	Уља добијена од нафте и битуменозних минерала	426.541.398,33
6	0811	Воће некувано, кувано, смрзнуто, јагодичасто	411.641.704,24
7	3402	Органска површински активна средства за прање	374.099.119,63
8	1005	Кукуруз	320.500.273,31
9	8501	Електромотори и електрични генератори (осим генераторских агрегата)	279.984.777,06
10	9401	Седишта укључујући она која се могу претворити у лежајеве и њихови делови	264.512.429,55
11	8708	Делови и прибор за моторна возила	229.785.441,51
12	3105	Минерална или хемијска ђубрива	208.837.114,49
13	3917	Цеви, црева и прибор за њих од пластичних маса	207.879.143,55
14	1001	Пшеница и наполица	206.888.256,36
15	9403	Остали намештај и његови делови	202.327.187,80
16	8413	Пумпе за течност, опремљене или не мерним уређајима	195.883.765,69
17	2202	Вода, укључујући минералну воду и газирану воду са додатком шећера или других средстава	195.506.938,66
18	2309	Производи који се употребљавају за исхрану животиња	181.866.981,05
19	4811	Хартија, картон, целулозна вата	173.559.544,42
20	3004	Лекови који се састоје од помешаних или непомешаних производа припремљени и одмерени за продају на мало	168.028.608,88

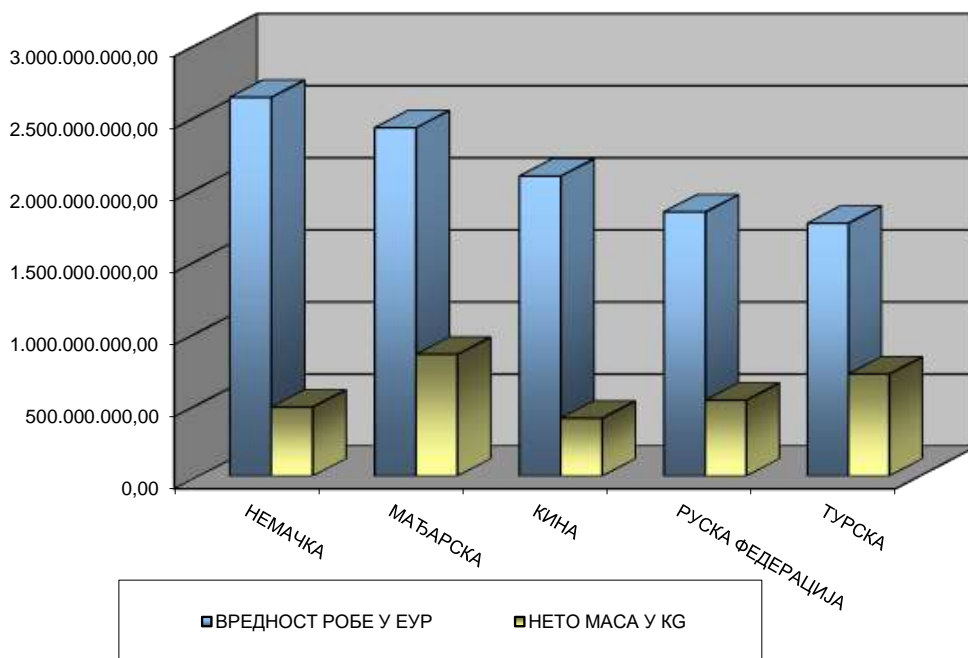
<sup>1)</sup> Подаци обухватају Ц1 - извоз робе (редован извоз робе)

<sup>2)</sup> За обрачун вредности коришћена је фактурна вредност

<sup>3)</sup> Без података за АПКМ

**1.15. НАЈВЕЋИ УВОЗ РОБЕ ПО ЗЕМЉИ ОТПРЕМЕ  
РАНГИРАН ПО ВРЕДНОСТИ <sup>1) 2) 3)</sup>  
ОД 1.1.2022. ДО 30.9.2022. ГОДИНЕ**

ЗЕМЉА ОТПРЕМЕ	ВРЕДНОСТ РОБЕ У ЕУР	НЕТО МАСА У KG
НЕМАЧКА	2.626.635.254,04	477.994.602,76
МАЂАРСКА	2.415.324.835,44	844.008.396,95
КИНА	2.080.293.132,19	400.785.773,31
РУСКА ФЕДЕРАЦИЈА	1.831.304.812,73	526.108.138,53
ТУРСКА	1.753.113.113,90	707.170.287,42



1) Подаци обухватају Ц4 - стављање робе у слободан промет (редован увоз робе)

2) За обрачун вредности коришћена је царинска вредност

3) Без података за АПКМ

**2.1. УКУПАН БРОЈ ТРАНЗИТНИХ ДЕКЛАРАЦИЈА <sup>1)</sup>  
У ПЕРИОДУ ОД 1.1.2022. ДО 30.09.2022.**

<b>ВРСТА ДЕКЛАРАЦИЈЕ</b>	<b>БРОЈ ДЕКЛАРАЦИЈА</b>
НТ	757.875
НТАТА	1.569
НТТИР	13.023
Т (Пуштене у транзит)	295.875
Т (Евидентиране на граници при улазу у земљу)	445.169
<b>УКУПНО</b>	<b>1.513.511</b>

НТ - НЦТС национални ниво

НТАТА - НЦТС АТА национални ниво

НТЦИМ - НЦТС железнички саобраћај национални ниво

НТТИР - НЦТС ТИР национални ниво

Т - НЦТС заједнички транзит

<sup>1)</sup> Без података за АПКМ



**2.2. УКУПАН БРОЈ ТРАНЗИТНИХ ДОКУМЕНАТА <sup>1)</sup>  
ПО ЦАРИНАРНИЦАМА  
У ПЕРИОДУ ОД 1.1.2022. ДО 30.09.2022.**

НАЗИВ ЦАРИНАРНИЦЕ	НТ	НТАТА	НТТИР	Т (Пуштене у транзит)	Т (Евиденти ране на граници при улазу у земљу)	Укупно
БЕОГРАД	73.736	9	1.748	31.739		<b>107.232</b>
КЛАДОВО	18.078	21	48	4.150	28.260	<b>50.557</b>
ДИМИТРОВГРАД	25.329	220	2.291	367	168.980	<b>197.187</b>
КРАЉЕВО	8.661	15	211	14.269		<b>23.156</b>
НИШ	49.636	461	639	35.402	77.398	<b>163.536</b>
КРАГУЈЕВАЦ	9.431		807	21.982		<b>32.220</b>
НОВИ САД	170.387	396	3.065	75.998	126.210	<b>376.056</b>
СОМБОР	54.179	11	191	18.327	5.692	<b>78.400</b>
ВРШАЦ	14.855	8	603	2.897	3.282	<b>21.645</b>
ЗРЕЊАНИН	15.076	7	143	8.333	2.862	<b>26.421</b>
СУБОТИЦА	220.716	300	1.393	41.240	32.468	<b>296.117</b>
ПРИШТИНА	5.999			2.690		<b>8.689</b>
ШАБАЦ	58.704	60	1.120	19.515	5	<b>79.404</b>
КРУШЕВАЦ	1.509		476	11.274		<b>13.259</b>
УЖИЦЕ	31.579	61	288	7.692	12	<b>39.632</b>
<b>УКУПНО</b>	<b>757.875</b>	<b>1.569</b>	<b>13.023</b>	<b>295.875</b>	<b>445.169</b>	<b>1.513.511</b>

НТ - НЦТС национални ниво

НТАТА - НЦТС АТА национални ниво

НТТИР - НЦТС ТИР национални ниво

Т - НЦТС заједнички транзит

**2.3 БРОЈ ТРАНЗИТНИХ ДЕКЛАРАЦИЈА ПО ВРСТАМА САОБРАЋАЈА  
У ПЕРИОДУ ОД 1.1.2022. ДО 30.09.2022.**

ЦАРИНАРНИЦА	ВРСТА САОБРАЋАЈА								УКУПНО
	Друмски	Фиксна транспортна инсталација	Остало	Поштански	Сопствени погон	Унутрашњ и водни	Ваздушни	Железнички	
БЕОГРАД	103.348		5	7	6	4	2.914	948	<b>107.232</b>
КЛАДОВО	47.503	43	2			2.945	4	60	<b>50.557</b>
ДИМИТРОВГРАД	180.113		104	2	5	1		16.962	<b>197.187</b>
КРАЉЕВО	23.156								<b>23.156</b>
НИШ	147.073		50	10	22			16.381	<b>163.536</b>
КРАГУЈЕВАЦ	28.010			2		3	1	4.204	<b>32.220</b>
НОВИ САД	357.614	9	26		8	436	1	17.962	<b>376.056</b>
СОМБОР	77.362		3			1.020		15	<b>78.400</b>
ВРШАЦ	21.225		1				3	416	<b>21.645</b>
ЗРЕЊАНИН	26.405	1				2		13	<b>26.421</b>
СУБОТИЦА	288.697	98	7		1		2	7.312	<b>296.117</b>
ПРИШТИНА	8.689								<b>8.689</b>
ШАБАЦ	77.850			9		10		1.535	<b>79.404</b>
КРУШЕВАЦ	13.259								<b>13.259</b>
УЖИЦЕ	39.426				6			200	<b>39.632</b>
<b>УКУПНО</b>	<b>1.439.730</b>	<b>151</b>	<b>198</b>	<b>30</b>	<b>48</b>	<b>4.421</b>	<b>2.925</b>	<b>66.008</b>	<b>1.513.511</b>