

# САДРЖАЈ

## 1. РОБНИ ПРОМЕТ

- 1.1. Укупан број Јединствених царинских исправа од 1.1. до 30.06.2023.године
- 1.2. Укупан број електронски поднетих ЈЦИ од 1.1. до 30.06.2023.године
- 1.3. Укупан број поједностављених ЈЦИ по царинарницама од 1.1. до 30.06.2023.године
- 1.4. Укупан број поједностављених ЈЦИ од 1.1. до 30.06.2023.године
- 1.5. Укупан број прегледа од 1.1. до 30.06.2023.године
- 1.6. Спољнотрговинска размена са суседним земљама од 1.1. до 30.06.2023.године
- 1.7. Увоз робе по намени изражен у нето тежини од 1.1. до 30.06.2023.године
- 1.8. Увоз робе по намени изражен у вредности од 1.1. до 30.06.2023.године
- 1.9. Преглед података о акцизним робама изражен у нето тежини од 1.1. до 30.06.2023.године
- 1.10. Највећи увоз робе по нето тежини од 1.1. до 30.06.2023.године
- 1.11. Највећи увоз робе по вредности од 1.1. до 30.06.2023.године
- 1.12. Највећи извоз робе по нето тежини од 1.1. до 30.06.2023.године
- 1.13. Највећи извоз робе по вредности од 1.1. до 30.06.2023.године
- 1.14. Највећи увоз робе по земљи отпреме рангиран по вредности од 1.1. до 30.06.2023.године

## 2. ТРАНЗИТ

- 2.1. Укупан број транзитних докумената од 1.1. до 30.06.2023.године
- 2.2. Укупан број транзитних докумената по царинарницама од 1.1. до 30.06.2023.године
- 2.3. Број транзитних докумената по врстама саобраћаја од 1.1. до 30.06.2023.године

**1.1. УКУПАН БРОЈ ЈЕДИНСТВЕНИХ ЦАРИНСКИХ ИСПРАВА <sup>1)</sup>  
ОД 1.1.-30.06.2023. ГОДИНЕ**

ЦАРИНАРНИЦА	ВРСТА ИСПРАВЕ	Ц1	Ц2	Ц3	Ц4	Ц5	Ц6	Ц7	Ц9	УКУПНО
БЕОГРАД	ЈЦИ	136.420	8.270	33.161	371.144	6.688	4.525	67.552	554	628.314
	НАИМЕНОВАЊА	303.004	17.640	163.051	2.232.367	17.443	24.376	163.439	16.334	2.937.654
КЛАДОВО	ЈЦИ	9.024	223	492	6.507	304	120	1.820	0	18.490
	НАИМЕНОВАЊА	10.266	421	1.067	20.648	497	413	1.966	0	35.278
ДИМИТРОВГРАД	ЈЦИ	514	12	4.900	11.076	182	58	1.869	0	18.611
	НАИМЕНОВАЊА	2.956	31	8.574	29.461	1.581	64	2.002	0	44.669
КРАЂЕВО	ЈЦИ	23.313	483	3.485	23.851	1.595	526	3.111	74	56.438
	НАИМЕНОВАЊА	46.524	960	19.863	54.322	8.017	1.234	3.710	423	135.053
НИШ	ЈЦИ	40.873	1.355	17.450	45.531	9.295	1.049	6.336	201	122.090
	НАИМЕНОВАЊА	67.632	3.522	98.365	434.887	41.487	10.399	8.416	1.430	666.138
КРАГУЈЕВАЦ	ЈЦИ	42.483	1.165	15.022	26.098	6.961	650	9.061	22	101.462
	НАИМЕНОВАЊА	88.015	1.653	35.760	65.943	20.861	2.104	14.250	450	229.036
НОВИ САД	ЈЦИ	59.759	2.837	10.180	77.040	5.769	1.478	19.039	9	176.111
	НАИМЕНОВАЊА	103.390	5.127	29.322	242.334	13.748	7.918	23.804	9	425.652
СОМБОР	ЈЦИ	10.410	1.603	2.211	5.111	1.444	1.423	1.831	11	24.044
	НАИМЕНОВАЊА	15.260	4.275	5.859	12.354	6.339	5.382	4.896	11	54.376
ВРШАЦ	ЈЦИ	5.982	102	2.625	6.576	455	50	603	43	16.436
	НАИМЕНОВАЊА	10.211	106	3.139	11.886	3.067	171	715	76	29.371
ЗРЕЊАНИН	ЈЦИ	13.218	885	3.425	8.025	2.617	500	2.977	2	31.649
	НАИМЕНОВАЊА	18.094	1.704	16.263	18.262	13.624	3.230	3.812	69	75.058
СУБОТИЦА	ЈЦИ	17.993	417	15.050	65.360	3.756	362	16.248	5	119.191
	НАИМЕНОВАЊА	31.347	529	34.581	187.000	36.456	1.022	19.484	5	310.424
ШАБАЦ	ЈЦИ	42.615	1.772	14.551	62.597	5.671	971	6.543	13	134.733
	НАИМЕНОВАЊА	66.632	2.461	36.427	117.589	14.591	4.206	12.578	35	254.519
КРУШЕВАЦ	ЈЦИ	20.427	710	1.411	16.270	1.216	376	1.317	12	41.739
	НАИМЕНОВАЊА	27.151	1.594	4.007	37.925	3.853	2.621	2.278	12	79.441
УЖИЦЕ	ЈЦИ	13.072	212	3.912	14.479	3.439	146	1.881	38	37.179
	НАИМЕНОВАЊА	35.289	408	8.670	22.721	6.127	212	3.014	106	76.547
<b>УКУПНО ЈЦИ</b>		<b>436.103</b>	<b>20.046</b>	<b>127.875</b>	<b>739.665</b>	<b>49.392</b>	<b>12.234</b>	<b>140.188</b>	<b>984</b>	<b>1.526.487</b>
<b>УКУПНО НАИМЕНОВАЊА</b>		<b>825.771</b>	<b>40.431</b>	<b>464.948</b>	<b>3.487.699</b>	<b>187.691</b>	<b>63.352</b>	<b>264.364</b>	<b>18.960</b>	<b>5.353.216</b>

**ЗНАЧЕЊЕ СКРАЋЕНИЦА:**

Ц1-ИЗВОЗ РОБЕ

Ц2-ПРИВРЕМЕНИ ИЗВОЗ РОБЕ

Ц3-ПОНОВНИ ИЗВОЗ РОБЕ

Ц4-СТАВЉАЊЕ РОБЕ У СЛОБОДАН ПРОМЕТ (УВОЗ РОБЕ)

Ц5-ПРИВРЕМЕНИ УВОЗ РОБЕ

Ц6-ПОНОВНИ УВОЗ РОБЕ

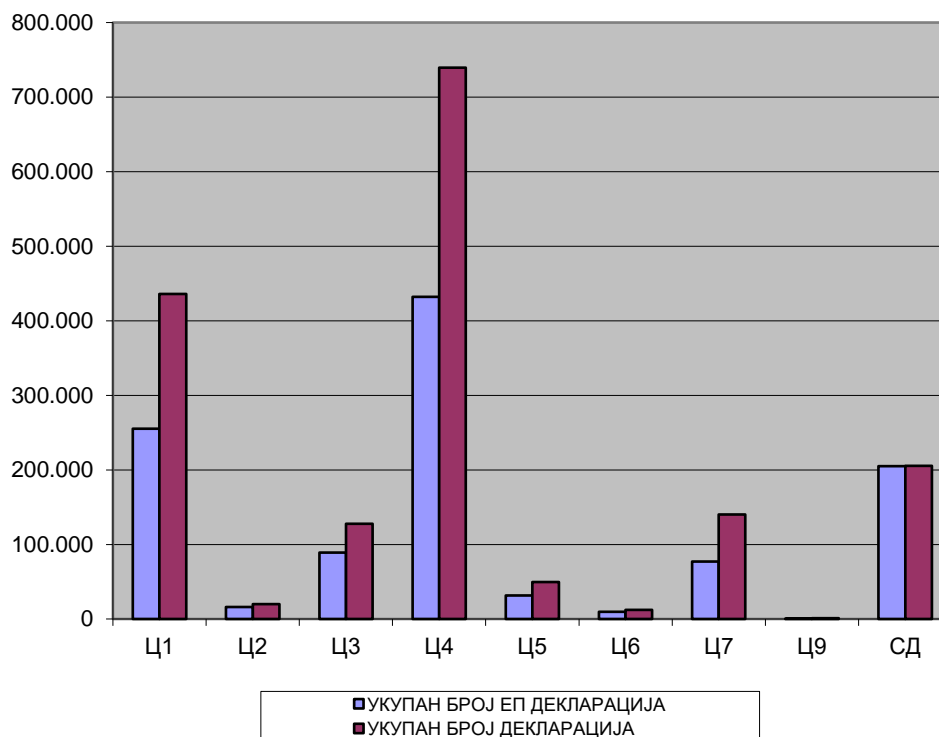
Ц7-ЦАРИНСКО СКЛАДИШТЕЊЕ РОБЕ

Ц9-ПРЕРАДА РОБЕ ПОД ЦАРИНСКОМ КОНТРОЛОМ И УНИШТЕЊЕ РОБЕ

<sup>1)</sup> Без података за АПКМ

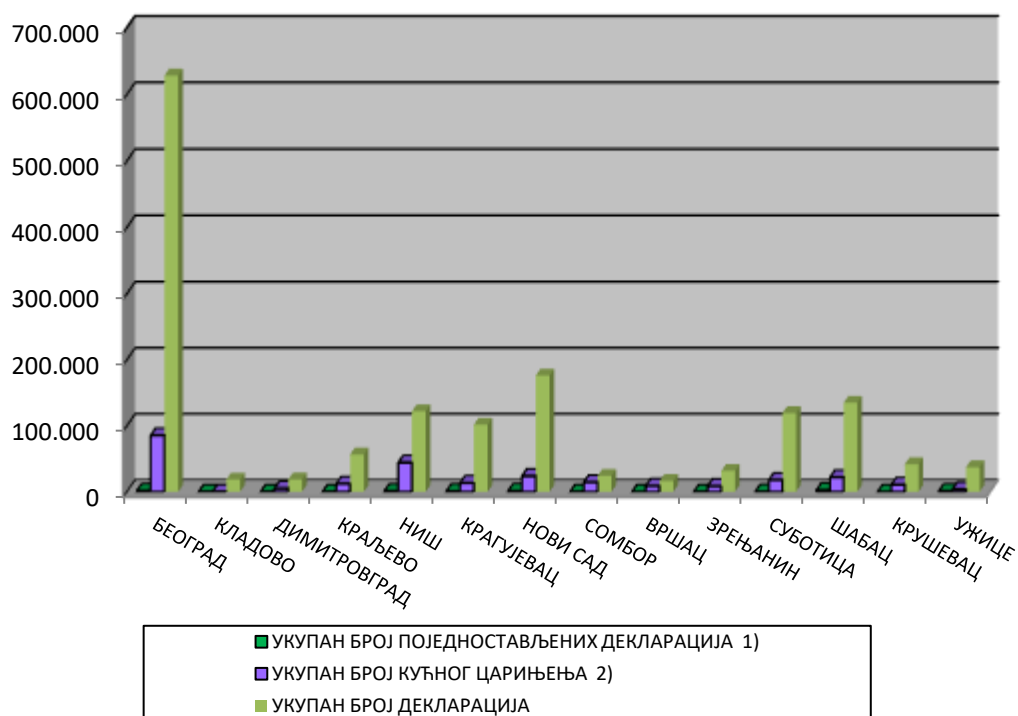
**1.2. УКУПАН БРОЈ ЕЛЕКТРОНСКИ ПОДНЕТИХ ЈЦИ  
ОД 1.1.- 30.06.2023. ГОДИНЕ**

ВРСТА ИСПРАВЕ	УКУПАН БРОЈ ЕП ДЕКЛАРАЦИЈА	УКУПАН БРОЈ ДЕКЛАРАЦИЈА	(%)
Ц1	255.076	436.010	58,50
Ц2	16.084	20.046	80,24
Ц3	88.957	127.875	69,57
Ц4	432.171	739.665	58,43
Ц5	31.618	49.392	64,01
Ц6	9.445	12.324	76,64
Ц7	76.981	140.188	54,91
Ц9	259	984	26,32
СД	204.993	205.516	99,75
<b>УКУПНО:</b>	<b>1.115.584</b>	<b>1.732.000</b>	<b>64,41</b>



### 1.3. УКУПАН БРОЈ ПОЈЕДНОСТАВЉЕНИХ ЈЦИ ПО ЦАРИНАРНИЦАМА ОД 1.1.-30.06.2023. ГОДИНЕ

ЦАРИНАРНИЦА	УКУПАН БРОЈ ПОЈЕДНОСТАВЉЕНИХ ДЕКЛАРАЦИЈА <sup>1)</sup>	УКУПАН БРОЈ КУЋНОГ ЦАРИЊЕЊА <sup>2)</sup>	УКУПАН БРОЈ ДЕКЛАРАЦИЈА
БЕОГРАД	1.746	85.457	628.314
КЛАДОВО	248	128	18.490
ДИМИТРОВГРАД	44	5.206	18.611
КРАЉЕВО	39	12.260	56.438
НИШ	1.300	44.217	122.090
КРАГУЈЕВАЦ	1.054	13.555	101.462
НОВИ САД	1.506	23.815	176.111
СОМБОР	103	14.584	24.044
ВРШАЦ	0	9.071	16.436
ЗРЕЊАНИН	209	8.591	31.649
СУБОТИЦА	293	18.009	119.191
ШАБАЦ	2.593	22.083	134.733
КРУШЕВАЦ	0	10.728	41.739
УЖИЦЕ	1.315	3.989	37.179
<b>УКУПНО:</b>	<b>10.450</b>	<b>271.693</b>	<b>1.526.487</b>

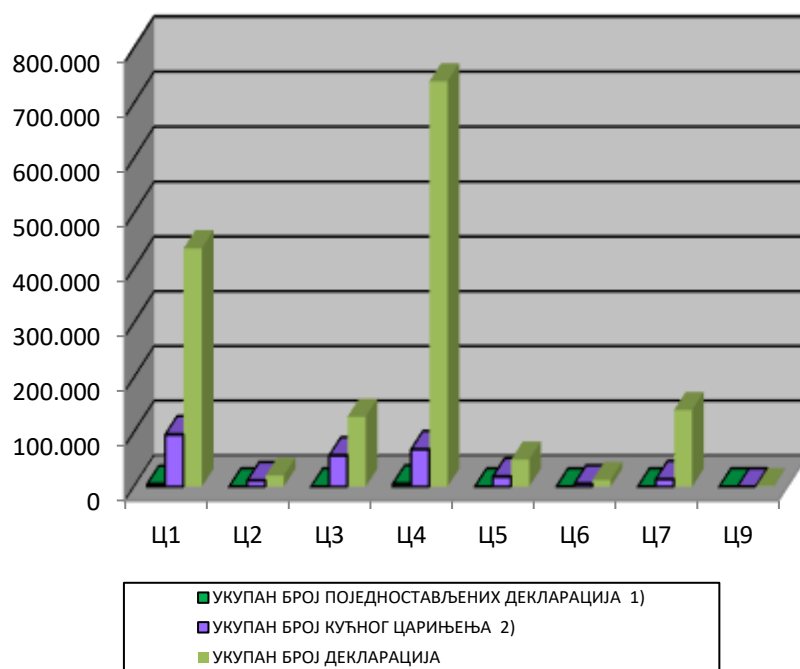


<sup>1)</sup> Примењује се од 01.06.2009. године

<sup>2)</sup> Примењује се од 01.06.2011. године

**1.4. УКУПАН БРОЈ ПОЈЕДНОСТАВЉЕНИХ ЈЦИ  
ОД 1.1.-30.06.2023. ГОДИНЕ**

<b>ВРСТА ИСПРАВЕ</b>	<b>УКУПАН БРОЈ ПОЈЕДНОСТАВЉЕНИХ ДЕКЛАРАЦИЈА 1)</b>	<b>УКУПАН БРОЈ КУЋНОГ ЦАРИЊЕЊА 2)</b>	<b>УКУПАН БРОЈ ДЕКЛАРАЦИЈА</b>
Ц1	4.848	95.758	<b>436.103</b>
Ц2	0	11.651	<b>20.046</b>
Ц3	1	57.281	<b>127.875</b>
Ц4	5.600	68.624	<b>739.665</b>
Ц5	0	18.690	<b>49.392</b>
Ц6	0	5.747	<b>12.234</b>
Ц7	0	13.901	<b>140.188</b>
Ц9	0	0	<b>984</b>
<b>УКУПНО:</b>	<b>10.449</b>	<b>271.652</b>	<b>1.526.487</b>



1) Примењује се од 01.06.2009. године

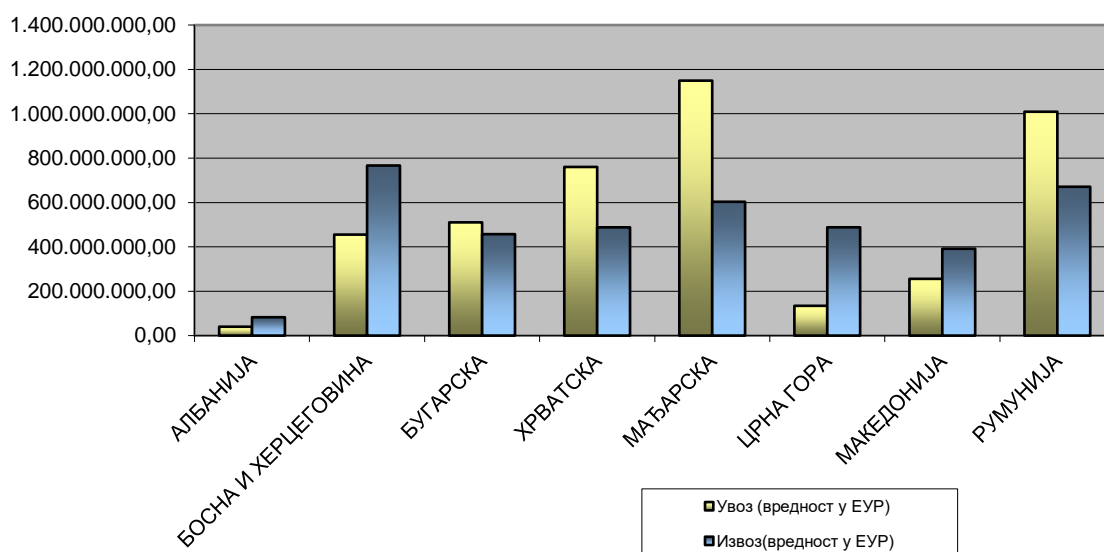
2) Примењује се од 01.06.2011. године

**1.5. УКУПАН БРОЈ ПРЕГЛЕДА  
ОД 1.1.-30.06.2023. ГОДИНЕ**

ЦАРИНАРНИЦА	ЈЦИ/ВРСТА ИСПРАВЕ	Ц1	Ц2	Ц3	Ц4	Ц5	Ц6	Ц7	Ц9	УКУПНО
БЕОГРАД	БРОЈ ДОКУМЕНАТА	136.420	8.270	33.161	371.144	6.688	4.525	67.552	554	628.314
	БРОЈ ПРЕГЛЕДА	4655	187	2656	37211	161	261	3498	12	48641
	%	3,41	2,26	8,01	10,03	2,41	5,77	5,18	2,17	7,74
КЛАДОВО	БРОЈ ДОКУМЕНАТА	9.024	223	492	6.507	304	120	1.820	0	18.490
	БРОЈ ПРЕГЛЕДА	427	2	50	2349	16		96	0	2940
	%	4,73	0,90	10,16	36,10	5,26	0,00	5,27	0,00	15,90
ДИМИТРОВГРАД	БРОЈ ДОКУМЕНАТА	514	12	4.900	11.076	182	58	1.869	0	18.611
	БРОЈ ПРЕГЛЕДА	20	1	76	1200	11	1	97	0	1406
	ПРОЦЕНАТ	3,89	8,33	1,55	10,83	6,04	1,72	5,19	0,00	7,55
КРАЉЕВО	БРОЈ ДОКУМЕНАТА	23.313	483	3.485	23.851	1.595	526	3.111	74	56.438
	БРОЈ ПРЕГЛЕДА	798	15	95	4.103	61	21	235	9	5.337
	%	3,42	3,11	2,73	17,20	3,82	3,99	7,55	12,16	9,46
НИШ	БРОЈ ДОКУМЕНАТА	40.873	1.355	17.450	45.531	9.295	1.049	6.336	201	122.090
	БРОЈ ПРЕГЛЕДА	1666	36	340	4666	164	31	298	12	7213
	%	4,08	2,66	1,95	10,25	1,76	2,96	4,70	5,97	5,91
КРАГУЈЕВАЦ	БРОЈ ДОКУМЕНАТА	42.483	1.165	15.022	26.098	6.961	650	9.061	22	101.462
	БРОЈ ПРЕГЛЕДА	2057	24	372	3911	200	22	474	11	7071
	%	4,84	2,06	2,48	14,99	2,87	3,38	5,23	50,00	6,97
НОВИ САД	БРОЈ ДОКУМЕНАТА	59.759	2.837	10.180	77.040	5.769	1.478	19.039	9	176.111
	БРОЈ ПРЕГЛЕДА	2048	68	1004	17380	194	72	988	0	21754
	%	3,43	2,40	9,86	22,56	3,36	4,87	5,19	0,00	12,35
СОМБОР	БРОЈ ДОКУМЕНАТА	10.410	1.603	2.211	5.111	1.444	1.423	1.831	11	24.044
	БРОЈ ПРЕГЛЕДА	271	29	36	638	33	7	52	11	1077
	%	2,60	1,81	1,63	12,48	2,29	0,49	2,84	100,00	4,48
ВРШАЦ	БРОЈ ДОКУМЕНАТА	5.982	102	2.625	6.576	455	50	603	43	16.436
	БРОЈ ПРЕГЛЕДА	161	1	68	499	22	3	29	17	800
	%	2,69	0,98	2,59	7,59	4,84	6,00	4,81	39,53	4,87
ЗРЕЊАНИН	БРОЈ ДОКУМЕНАТА	13.218	885	3.425	8.025	2.617	500	2.977	2	31.649
	БРОЈ ПРЕГЛЕДА	365	9	104	1078	124	18	218	1	1917
	%	2,76	1,02	3,04	13,43	4,74	3,60	7,32	50,00	6,06
СУБОТИЦА	БРОЈ ДОКУМЕНАТА	17.993	417	15.050	65.360	3.756	362	16.248	5	119.191
	БРОЈ ПРЕГЛЕДА	526	18	440	34925	60	7	619	1	36596
	%	2,92	4,32	2,92	53,43	1,60	1,93	3,81	20,00	30,70
ШАБАЦ	БРОЈ ДОКУМЕНАТА	42.615	1.772	14.551	62.597	5.671	971	6.543	13	134.733
	БРОЈ ПРЕГЛЕДА	1039	27	318	16394	106	14	380	1	18279
	%	2,44	1,52	2,19	26,19	1,87	1,44	5,81	7,69	13,57
КРУШЕВАЦ	БРОЈ ДОКУМЕНАТА	20.427	710	1.411	16.270	1.216	376	1.317	12	41.739
	БРОЈ ПРЕГЛЕДА	608	11	50	2764	23	9	71	11	3547
	%	2,98	1,55	3,54	16,99	1,89	2,39	5,39	91,67	8,50
УЖИЦЕ	БРОЈ ДОКУМЕНАТА	13.072	212	3.912	14.479	3.439	146	1.881	38	37.179
	БРОЈ ПРЕГЛЕДА	354	13	112	2469	62	36	107	3	3156
	%	2,71	6,13	2,86	17,05	1,80	24,66	5,69	7,89	8,49

**1.6 СПОЉНОТРГОВИНСКА РАЗМЕНА РОБЕ СА СУСЕДНИМ ЗЕМЉАМА** <sup>1) 2) 3)</sup>  
**ОД 1.1.- 30.06.2023. ГОДИНЕ**

ЗЕМЉА	УВОЗ		ИЗВОЗ	
	НЕТО МАСА У КГ	ВРЕДНОСТ У ЕУР	НЕТО МАСА У КГ	ВРЕДНОСТ У ЕУР
АЛБАНИЈА	80.900.390,56	40.073.680,17	134.270.525,50	82.736.117,43
БОСНА И ХЕРЦЕГОВИНА	1.480.527.128,82	455.268.915,79	851.159.299,10	766.686.474,47
БУГАРСКА	1.499.235.772,20	510.403.753,25	480.541.972,09	457.252.536,40
ХРВАТСКА	476.481.879,60	760.214.593,38	378.086.225,91	488.012.847,95
МАЂАРСКА	554.430.981,44	1.149.339.705,90	313.245.750,55	603.248.733,20
ЦРНА ГОРА	185.631.318,41	134.280.216,71	393.815.460,24	488.121.105,03
МАКЕДОНИЈА	254.555.730,07	255.885.257,04	415.234.235,51	391.523.096,90
РУМУНИЈА	2.078.564.829,43	1.009.144.166,67	561.507.026,71	670.968.715,89



<sup>1)</sup> Подаци обухватају Ц4-стављање робе у слободан промет(редован увоз робе) и Ц1-извоз робе(редован извоз робе)

<sup>2)</sup> За обрачун вредности коришћена је царинска вредност код Ц4, а фактурна вредност код Ц1

<sup>3)</sup> Без података за АПКМ

**1.7. УВОЗ РОБЕ ПО НАМЕНИ ИЗРАЖЕН У НЕТО ТЕЖИНИ <sup>1) 2)</sup>**  
**ОД 1.1.- 30.06.2023. ГОДИНЕ**

ЦАРИНАРНИЦА	ОПРЕМА	СИРОВИНЕ И РЕПРОДУКЦИЈА	ШИРОКА ПОТРОШЊА	РЕЗЕРВНИ ДЕЛОВИ	ХЕМИКАЛИЈЕ И РЕАГЕНСИ	ОСТАЛО	УКУПНО КГ
БЕОГРАД	69.178.194,42	1.149.067.730,13	2.025.723.548,78	1.869.497,84	712,21	415.664,63	3.246.255.348,01
КЛАДОВО	11.943.736,84	180.807.930,04	462.279.106,83	4.859.620,21	0,00	243.723,50	660.134.117,42
ДИМИТРОВГРАД	11.953.150,99	21.643.067,90	310.570.549,57	53.754,71	0,00	2.951,00	344.223.474,17
КРАЉЕВО	10.442.707,32	90.462.770,76	136.938.650,98	153.605,94	0,00	9.804,00	238.007.539,00
НИШ	13.277.256,30	113.206.487,51	286.774.905,70	335.450,74	265,00	360.451,67	413.954.816,92
КРАГУЈЕВАЦ	35.108.112,78	1.524.239.009,54	276.482.405,23	2.283.308,95	0,25	232.590,48	1.838.345.427,23
НОВИ САД	29.547.645,87	258.894.705,37	742.072.285,37	401.651,65	23.224,99	41.552,09	1.030.981.065,34
СОМБОР	719.831,74	22.907.804,24	17.445.733,14	25.035,04	0,00	22.806,35	41.121.210,51
ВРШАЦ	2.477.967,75	103.279.027,12	50.172.240,41	9.184,51	9,87	143.664,50	156.082.094,16
ЗРЕЊАНИН	8.823.670,54	72.007.326,06	21.113.384,32	134.215,69	8,00	750,00	102.079.354,61
СУБОТИЦА	32.749.427,67	109.365.564,51	229.763.575,03	179.440,72	4,42	78.243,15	372.136.255,50
ШАБАЦ	24.062.355,59	1.021.515.399,50	417.874.739,97	4.004.894,81	0,00	114.024,24	1.467.571.414,11
КРУШЕВАЦ	6.202.466,91	143.048.007,79	46.523.217,93	296.757,64	0,00	6.320,40	196.076.770,67
УЖИЦЕ	7.639.051,87	88.513.221,38	234.813.770,62	292.431,86	0,00	7.030,00	331.265.505,73
<b>УКУПНО КГ</b>	<b>264.125.576,59</b>	<b>4.898.958.051,85</b>	<b>5.258.548.113,88</b>	<b>14.898.850,31</b>	<b>24.224,74</b>	<b>1.679.576,01</b>	<b>10.438.234.393,38</b>

<sup>1)</sup> Подаци обухватају Ц4 - стављање робе у слободан промет (редован увоз робе)

<sup>2)</sup> Без података за АПКМ



**1.8. УВОЗ РОБЕ ПО НАМЕНИ ИЗРАЖЕН У ВРЕДНОСТИ** <sup>1) 2) 3)</sup>  
**ОД 1.1.-30.06.2023. ГОДИНЕ**

ЦАРИНАРНИЦА	ОПРЕМА	СИРОВИНЕ И РЕПРОДУКЦИЈА	ШИРОКА ПОТРОШЊА	РЕЗЕРВНИ ДЕЛОВИ	ХЕМИКАЛИЈЕ И РЕАГЕНСИ	ОСТАЛО	УКУПНО РСД
БЕОГРАД	44.697.260.082,28	250.662.016.173,84	637.941.078.660,16	10.904.586.926,05	32.084.814,73	165.259.257,08	944.402.285.914,14
КЛАДОВО	10.179.540.798,42	105.298.697.408,63	11.656.373.041,01	4.259.487.374,17	0,00	33.006.414,25	131.427.105.036,48
ДИМИТРОВГРАД	1.501.863.868,42	5.531.051.716,81	19.841.300.627,12	259.932.685,16	0,00	532.199,88	27.134.681.097,39
КРАЉЕВО	3.549.564.327,75	25.939.501.456,42	26.030.006.955,10	208.485.565,64	0,00	1.334.898,93	55.728.893.203,84
НИШ	6.463.570.863,12	50.196.132.279,24	36.026.963.933,27	839.115.671,78	356.260,52	70.586.295,23	93.596.725.303,16
КРАГУЈЕВАЦ	15.901.859.910,79	66.392.250.809,60	31.466.193.623,02	1.870.407.532,31	650,46	46.017.444,54	115.676.729.970,72
НОВИ САД	13.583.680.062,62	64.649.978.964,81	115.718.339.148,84	1.070.897.780,01	10.413.672,67	18.246.098,24	195.051.555.727,19
СОМБОР	744.221.796,56	11.640.507.069,59	1.593.587.458,65	166.603.287,04	0,00	2.720.935,68	14.147.640.547,52
ВРШАЦ	2.229.946.394,34	15.687.931.139,37	7.212.683.769,58	82.878.147,52	283.732,84	22.282.817,61	25.236.006.001,26
ЗРЕЊАНИН	7.387.986.212,53	19.683.789.232,88	3.522.668.018,70	498.867.761,19	2.304,50	90.560,52	31.093.404.090,32
СУБОТИЦА	7.242.199.529,60	30.978.584.636,13	57.368.027.267,38	356.294.900,38	860.552,57	19.634.063,76	95.965.600.949,82
ШАБАЦ	23.024.208.890,50	72.293.624.915,95	51.495.910.821,08	2.486.066.249,28	0,00	20.321.132,27	149.320.132.009,08
КРУШЕВАЦ	3.017.741.137,24	27.368.288.200,39	8.951.805.716,59	679.458.193,08	0,00	966.070,37	40.018.259.317,67
УЖИЦЕ	2.109.915.859,49	15.645.686.836,13	12.549.275.684,19	160.506.880,31	0,00	1.140.583,12	30.466.525.843,24
<b>УКУПНО РСД</b>	<b>141.633.559.733,66</b>	<b>761.968.040.839,79</b>	<b>1.021.374.214.724,69</b>	<b>23.843.588.953,92</b>	<b>44.001.988,29</b>	<b>402.138.771,48</b>	<b>1.949.265.545.011,83</b>

<sup>1)</sup> Подаци обухватају Ц4 - стављање робе у слободан промет (редован увоз робе)

<sup>2)</sup> За обрачун вредности коришћена је царинска вредност

<sup>3)</sup> Без података за АПКМ

**1.9. ПРЕГЛЕД ПОДАТАКА О АКЦИЗНИМ РОБАМА ИЗРАЖЕН У НЕТО ТЕЖИНИ <sup>1)</sup>  
ОД 1.1.- 30.06.2023. ГОДИНЕ**

<b>ЦАРИНАРНИЦА</b>	<b>АЛКОХОЛНА ПИЋА</b>	<b>ДЕРИВАТИ НАФТЕ</b>	<b>ДУВАНСКЕ ПРЕРАЂЕВИНЕ</b>	<b>КАФА</b>	<b>УКУПНО КГ</b>
БЕОГРАД	5.085.828,12	59.487.790,40	1.368.144,87	10.465.791,87	76.407.555,26
КЛАДОВО	0,00	0,00	0,00	0,00	0,00
ДИМИТРОВГРАД	40.140,00	2.397.693,13	8.169,13	2.520,00	2.448.522,26
КРАЉЕВО	7.963,50	317.871,31	14.875,08	4.739,20	345.449,09
НИШ	207.085,70	15.004.242,43	2.619.000,79	362.279,29	18.192.608,21
КРАГУЈЕВАЦ	814.023,16	45.842.135,92	184,00	13.738,84	46.670.081,92
НОВИ САД	9.460.305,27	124.465.698,24	73.395,68	1.723.982,78	135.723.381,97
СОМБОР	477.899,29	69.809,00	0,00	0,00	547.708,29
ВРШАЦ	29.458,08	926.267,32	0,00	0,00	955.725,40
ЗРЕЊАНИН	0,00	112.645,00	0,00	0,00	112.645,00
СУБОТИЦА	26.845,88	3.832.776,08	117.450,27	304.443,04	4.281.515,27
ШАБАЦ	4.505.707,63	2.015.520,45	752,00	3.644.008,43	10.165.988,51
КРУШЕВАЦ	21.825,45	121.935,89	0,00	239.143,25	382.904,59
УЖИЦЕ	18.920,40	62.996,00	0,00	1.637.311,30	1.719.227,70
<b>УКУПНО КГ</b>	<b>20.696.002,48</b>	<b>254.657.381,17</b>	<b>4.201.971,82</b>	<b>18.397.958,00</b>	<b>297.953.313,47</b>

<sup>1)</sup> Подаци обухватају Ц4 - стављање робе у слободан промет (редован увоз робе)

**1.10. НАЈВЕЋИ УВОЗ РОБЕ ПО НЕТО ТЕЖИНИ <sup>1) 2)</sup>  
ОД 1.1.2023. ДО 30.6.2023. ГОДИНЕ**

РЕДНИ БРОЈ	ТАРИФНИ БРОЈ	ТРГОВАЧКИ НАЗИВ РОБЕ	НЕТО МАСА У КГ
1	2702	Мрки угаљ и лигнит	2.625.941.184,00
2	2601	Руде гвожђа и концентрати	972.802.926,75
3	2709	Нафта сирова	439.826.229,50
4	2710	Уља добијена од нафте и битуменозних минерала	291.269.153,79
5	2510	Природни калцијум фосфати, природни алуминијум калцијум фосфати и фосфатна креда	263.151.499,20
6	2704	Кокс од каменог угља, мрког угља, лигнита или тресета	250.886.771,40
7	2523	Цемент	246.816.633,53
8	3102	Азотна ђубрива, минерална или хемијска	246.634.076,97
9	2807	Сумпорна киселина; олеум	136.728.171,68
10	2701	Камени угаљ, укључујући и брикете разних облика каменог угља	120.417.918,30
11	8703	Путнички аутомобили	116.116.144,42
12	3105	Минерална или хемијска ђубрива	114.156.272,24
13	4707	Хартија или картон за поновну прераду, отпаци и остаци	91.148.870,88
14	4407	Дрво буково дебљине веће од 6 мм	87.039.522,94
15	2501	Со	75.189.428,64
16	7214	Шипке од гвожђа или нелегираног челика, коване, топло ваљане	72.527.994,15
17	6907	Керамичке плочице за поплочавање и облагање	70.003.447,97
18	3901	Полимери етилена	68.357.911,07
19	7210	Бели лим од гвожђа, превучен	67.464.862,49
20	1201	Соја у зрну, укључујући ломљену или дробљену	66.632.573,35

<sup>1)</sup> Подаци обухватају Ц4 - стављање робе у слободан промет (редован увоз робе)

<sup>2)</sup> Без података за АПКМ

**1.11. НАЈВЕЋИ УВОЗ РОБЕ ПО ВРЕДНОСТИ <sup>1) 2) 3)</sup>**  
**ОД 1.1.2023. ДО 30.6.2023. ГОДИНЕ**

РЕДНИ БРОЈ	ТАРИФНИ БРОЈ	ТРГОВАЧКИ НАЗИВ РОБЕ	ВРЕДНОСТ У ЕУР
1	2711	Нафтни гасови и остали гасовити угљоводоници	878.949.860,07
2	2709	Нафта сирова	829.700.890,57
3	8703	Путнички аутомобили	570.732.791,21
4	2716	Електрична енергија	498.935.873,63
5	3004	Лекови који се састоје од помешаних или непомешаних производа припремљени и одмерени за продају на мало	409.760.913,85
6	2710	Уља добијена од нафте и битуменозних минерала	268.582.863,13
7	8517	Телефонски апарати, видеофони	247.043.914,04
8	8544	Иzolована жица, каблови, оптички каблови	229.418.165,34
9	2702	Мрки угаљ и лигнит	221.843.636,40
10	8708	Делови и прибор за моторна возила	164.350.140,79
11	3002	Људска крв; Животињска крв припремљена за употребу у терапеутске профилактичке или дијагностичке сврхе; Антисеруми и остале фракције крви и модификовани ...имнолошки производи, било да су добијени путем биотехнолошких процеса или не; Вакцине, токсини, културе микроорганизама и сл.	161.312.241,90
12	8503	Делови погодни за употребу искључиво или углавном са машинама из тар.бр.8501 или 8502	150.295.293,49
13	8701	Трактори и друмски тегљачи	144.866.139,23
14	7408	Жица од бабра	144.109.463,35
15	8704	Моторна возила за превоз робе	138.493.462,99
16	3102	Азотна ђубрива, минерална или хемијска	131.870.821,54
17	2601	Руде гвожђа и концентрати	127.368.473,87
18	8504	Електрични трансформатори, статички конвертори и индуктивни калемови	124.336.735,31
19	8471	Машине за аутоматску обраду података	120.325.164,31
20	8479	Машине и механички уређаји са посебним функцијама, непоменуте нити обухваћене на другом месту у 84. глави	115.364.534,32

<sup>1)</sup> Подаци обухватају Ц4 - стављање робе у слободан промет (редован увоз робе)

<sup>2)</sup> За обрачун вредности коришћена је царинска вредност

<sup>3)</sup> Без података за АПКМ

**1.12. НАЈВЕЋИ ИЗВОЗ РОБЕ ПО НЕТО ТЕЖИНИ <sup>1) 2)</sup>  
ОД 1.1.2023. ДО 30.6.2023. ГОДИНЕ**

РЕДНИ БРОЈ	ТАРИФНИ БРОЈ	ТРГОВАЧКИ НАЗИВ РОБЕ	НЕТО МАСА У КГ
1	2603	Руде бакра и концентрати	575.920.745,59
2	1001	Пшеница и наполица	321.053.605,00
3	7208	Топло ваљани лим од гвожђа, непревучени	279.929.358,36
4	1005	Кукуруз	205.314.232,66
5	2710	Уља добијена од нафте и битуменозних минерала	199.057.653,22
6	6904	Керамичке зидарске опеке, блокови за подове, блокови	197.600.680,44
7	2202	Вода, укључујући минералну воду и газирану воду са додатком шећера или других средстава	194.279.322,78
8	3214	Стаклорезачки кит, калемарски кит, смолни малтери, масе за заптивање и остали китови	159.425.112,47
9	2309	Производи који се употребљавају за исхрану животиња	140.624.320,84
10	6905	Црепови, делови димњака, украси и остали производи за грађевинарство, од керамике	136.185.489,99
11	2618	Гранулисана згура из производње гвожђа и челика	121.876.510,00
12	2517	Облуци, шљунак, крупни белуци	110.399.843,56
13	3105	Минерална или хемијска ђубрива	91.601.605,53
14	2203	Пиво добијено од слада	79.116.729,02
15	4407	Дрво буково дебљине веће од 6 мм	78.202.001,87
16	0811	Воће некувано, кувано, смрзнуто, јагодичасто	77.745.471,10
17	1101	Брашно од пшенице или наполице	75.485.807,00
18	3402	Органска површински активна средства за прање	74.396.504,75
19	7204	Отпацци и остаци од гвожђа или челика; отпадни инготи	67.169.836,10
20	2201	Вода, укључујући природну и вештачку минералну воду и газирану воду	66.724.591,70

<sup>1)</sup> Подаци обухватају Ц1 - извоз робе (редован извоз робе)

<sup>2)</sup> Без података за АПКМ

**1.13. НАЈВЕЋИ ИЗВОЗ РОБЕ ПО ВРЕДНОСТИ** <sup>1) 2) 3)</sup>  
**ОД 1.1.2023. ДО 30.6.2023. ГОДИНЕ**

РЕДНИ БРОЈ	ТАРИФНИ БРОЈ	ТРГОВАЧКИ НАЗИВ РОБЕ	ВРЕДНОСТ У ЕУР
1	2716	Електрична енергија	822.598.985,27
2	2603	Руде бакра и концентрати	780.077.731,68
3	8544	Изолована жица, каблови, оптички каблови	664.887.134,13
4	8501	Електромотори и електрични генератори (осим генераторских агрегата)	284.332.359,08
5	8708	Делови и прибор за моторна возила	280.354.714,41
6	0811	Воће некувано, кувано, смрзнуто, јагодичасто	240.341.021,84
7	3402	Органска површински активна средства за прање	225.270.379,54
8	7208	Топло ваљани лим од гвожђа, непревучени	223.871.978,61
9	9401	Седишта укључујући она која се могу претворити у лежајеве и њихови делови	216.125.379,49
10	2710	Уља добијена од нафте и битуменозних минерала	165.847.925,70
11	2309	Производи који се употребљавају за исхрану животиња	149.324.505,81
12	3917	Цеви, црева и прибор за њих од пластичних маса	147.058.187,53
13	4011	Нове спољне пнеуматске гуме (укључујући и тјубелес гуме)	144.267.902,77
14	8413	Пумпе за течност, опремљене или не мерним уређајима	134.737.258,72
15	9306	Различите врсте муниције	131.525.018,07
16	2202	Вода, укључујући минералну воду и газирану воду са додатком шећера или других средстава	130.270.608,29
17	9403	Остали намештај и његови делови	128.091.927,97
18	4811	Хартија, картон, целулозна вата	120.563.552,49
19	3004	Лекови који се састоје од помешаних или непомешаних производа припремљени и одмерени за продају на мало	116.133.697,49
20	3923	Производи за транспорт и паковање робе, од пластичних маса; запушачи, поклопци и сл.	104.775.713,05

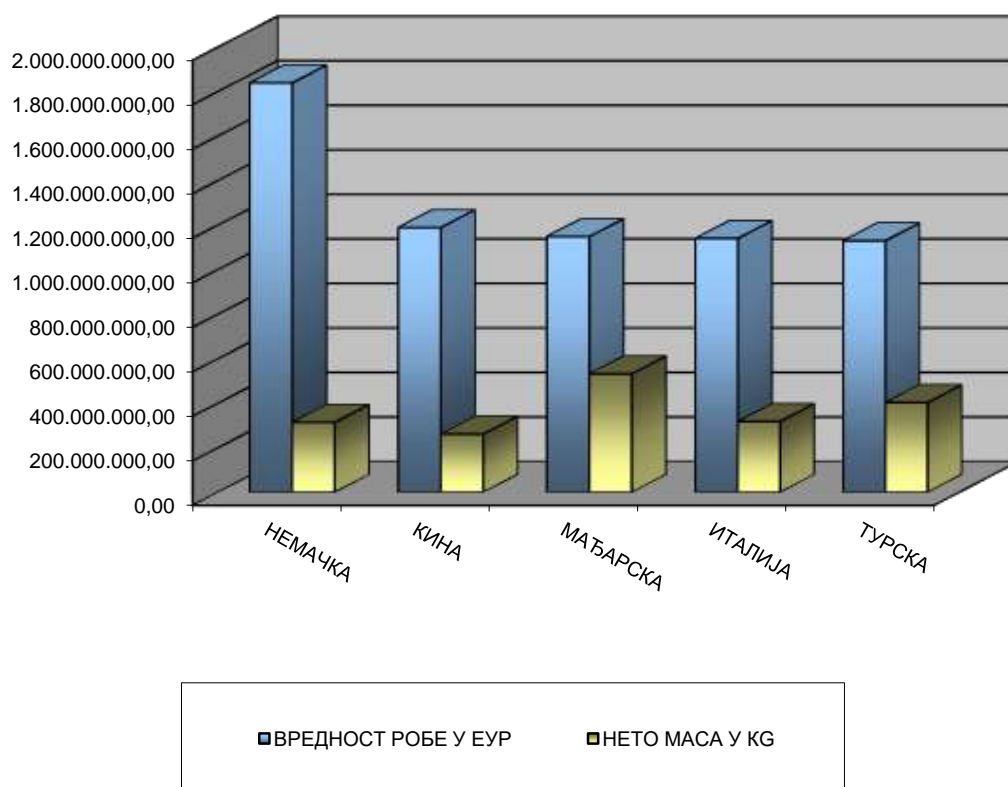
<sup>1)</sup> Подаци обухватају Ц1 - извоз робе (редован извоз робе)

<sup>2)</sup> За обрачун вредности коришћена је фактурна вредност

<sup>3)</sup> Без података за АПКМ

**1.14. НАЈВЕЋИ УВОЗ РОБЕ ПО ЗЕМЉИ ОТПРЕМЕ  
РАНГИРАН ПО ВРЕДНОСТИ <sup>1) 2) 3)</sup>  
ОД 1.1.2023. ДО 30.6.2023. ГОДИНЕ**

<b>ЗЕМЉА ОТПРЕМЕ</b>	<b>ВРЕДНОСТ РОБЕ У ЕУР</b>	<b>НЕТО МАСА У КГ</b>
НЕМАЧКА	1.838.805.492,64	314.182.359,87
КИНА	1.188.782.103,87	261.110.014,68
МАЂАРСКА	1.148.156.307,68	531.909.031,44
ИТАЛИЈА	1.139.992.064,02	317.548.575,24
ТУРСКА	1.129.648.656,07	402.695.831,18



- 1) Подаци обухватају Ц4 - стављање робе у слободан промет (редован увоз робе)  
2) За обрачун вредности коришћена је царинска вредност  
3) Без података за АПКМ

**2.1. УКУПАН БРОЈ ТРАНЗИТНИХ ДЕКЛАРАЦИЈА <sup>1)</sup>  
У ПЕРИОДУ ОД 1.1.2023. ДО 30.06.2023.**

<b>ВРСТА ДЕКЛАРАЦИЈЕ</b>	<b>БРОЈ ДЕКЛАРАЦИЈА</b>
НТ	499.537
НТАТА	1.151
НТТИР	7.163
Т (Пуштене у транзит)	210.327
Т (Евидентиране на граници при улазу у земљу)	312.652
<b>УКУПНО</b>	<b>1.030.830</b>

НТ - НЦТС национални ниво

НТАТА - НЦТС АТА национални ниво

НТТИР - НЦТС ТИР национални ниво

Т - НЦТС заједнички транзит

<sup>1)</sup> Без података за АПКМ



**2.2. УКУПАН БРОЈ ТРАНЗИТНИХ ДОКУМЕНАТА <sup>1)</sup>  
ПО ЦАРИНАРНИЦАМА  
У ПЕРИОДУ ОД 1.1.2023. ДО 30.06.2023.**

НАЗИВ ЦАРИНАРНИЦЕ	НТ	НТАТА	НТТИР	Т (Пуштене у транзит)	Т (Евиденти ране на граници при улазу у земљу)	Укупно
БЕОГРАД	52.893	3	691	25.453		<b>79.040</b>
КЛАДОВО	9.518	12	15	3.468	20.091	<b>33.104</b>
ДИМИТРОВГРАД	17.130	247	1.237	316	120.034	<b>138.964</b>
КРАЉЕВО	5.047	1	62	9.066		<b>14.176</b>
НИШ	30.541	332	281	27.272	52.854	<b>111.280</b>
КРАГУЈЕВАЦ	6.005		345	17.858		<b>24.208</b>
НОВИ САД	115.393	350	1.967	51.917	86.650	<b>256.277</b>
СОМБОР	39.065	6	137	12.688	4.320	<b>56.216</b>
ВРШАЦ	9.282	7	422	1.771	1.796	<b>13.278</b>
ЗРЕЊАНИН	9.657		23	5.510	1.694	<b>16.884</b>
СУБОТИЦА	147.528	120	705	26.715	25.189	<b>200.257</b>
ПРИШТИНА	3.353	2		2.268		<b>5.623</b>
ШАБАЦ	37.972	28	912	13.138	4	<b>52.054</b>
КРУШЕВАЦ	933		251	7.517		<b>8.701</b>
УЖИЦЕ	15.220	43	115	5.370	20	<b>20.768</b>
<b>УКУПНО</b>	<b>499.537</b>	<b>1.151</b>	<b>7.163</b>	<b>210.327</b>	<b>312.652</b>	<b>1.030.830</b>

НТ - НЦТС национални ниво

НТАТА - НЦТС АТА национални ниво

НТТИР - НЦТС ТИР национални ниво

Т - НЦТС заједнички транзит

**2.3 БРОЈ ТРАНЗИТНИХ ДЕКЛАРАЦИЈА ПО ВРСТАМА САОБРАЋАЈА  
У ПЕРИОДУ ОД 1.1.2023. ДО 30.06.2023.**

ЦАРИНАРНИЦА	ВРСТА САОБРАЋАЈА							УКУПНО	
	Друмски	Фиксна транспортна инсталација	Остало	Поштански	Сопствени погон	Унутрашњи водни	Ваздушни		Железнички
БЕОГРАД	76.730			2	1	12	1.827	468	<b>79.040</b>
КПАДОВО	31.621	38	1			1.414	5	25	<b>33.104</b>
ДИМИТРОВГРАД	129.279		43		9			9.633	<b>138.964</b>
КРАЉЕВО	14.176								<b>14.176</b>
НИШ	102.451		23	1	13		2	8.790	<b>111.280</b>
КРАГУЈЕВАЦ	21.215						2	2.991	<b>24.208</b>
НОВИ САД	246.790	6	21		10	833		8.617	<b>256.277</b>
СОМБОР	56.182					20		14	<b>56.216</b>
ВРШАЦ	13.044		1				3	230	<b>13.278</b>
ЗРЕЊАНИН	16.879					4		1	<b>16.884</b>
СУБОТИЦА	195.508	10	12		3		2	4.722	<b>200.257</b>
ПРИШТИНА	5.622		1						<b>5.623</b>
ШАБАЦ	50.870			5		25		1.154	<b>52.054</b>
КРУШЕВАЦ	8.701								<b>8.701</b>
УЖИЦЕ	20.643				4			121	<b>20.768</b>
<b>УКУПНО</b>	<b>989.711</b>	<b>54</b>	<b>102</b>	<b>8</b>	<b>40</b>	<b>2.308</b>	<b>1.841</b>	<b>36.766</b>	<b>1.030.830</b>