

САДРЖАЈ

1. РОБНИ ПРОМЕТ

- 1.1. Укупан број Јединствених царинских исправа од 1.1. до 31.03.2023.године
- 1.2. Укупан број електронски поднетих ЈЦИ од 1.1. до 31.03.2023.године
- 1.3. Укупан број поједностављених ЈЦИ по царинарницама од 1.1. до 31.03.2023.године
- 1.4. Укупан број поједностављених ЈЦИ од 1.1. до 31.03.2023.године
- 1.5. Укупан број прегледа од 1.1. до 31.03.2023.године
- 1.6. Спољнотрговинска размена са суседним земљама од 1.1. до 31.03.2023.године
- 1.7. Увоз робе по намени изражен у нето тежини од 1.1. до 31.03.2023.године
- 1.8. Увоз робе по намени изражен у вредности од 1.1. до 31.03.2023.године
- 1.9. Преглед података о акцизним робама изражен у нето тежини од 1.1. до 31.03.2023.године
- 1.10. Највећи увоз робе по нето тежини од 1.1. до 31.03.2023.године
- 1.11. Највећи увоз робе по вредности од 1.1. до 31.03.2023.године
- 1.12. Највећи извоз робе по нето тежини од 1.1. до 31.03.2023.године
- 1.13. Највећи извоз робе по вредности од 1.1. до 31.03.2023.године
- 1.14. Највећи увоз робе по земљи отпреме рангиран по вредности од 1.1. до 31.03.2023.године

2. ТРАНЗИТ

- 2.1. Укупан број транзитних докумената од 1.1. до 31.03.2023.године
- 2.2. Укупан број транзитних докумената по царинарницама од 1.1. до 31.03.2023.године
- 2.3. Број транзитних докумената по врстама саобраћаја од 1.1. до 31.03.2023.године

**1.1 УКУПАН БРОЈ ЈЕДИНСТВЕНИХ ЦАРИНСКИХ ИСПРАВА ¹⁾
ОД 1.1.-31.03.2023. ГОДИНЕ**

ЦАРИНАРНИЦА	ВРСТА ИСПРАВЕ	Ц1	Ц2	Ц3	Ц4	Ц5	Ц6	Ц7	Ц9
БЕОГРАД	ЈЦИ	65.037	3.656	15.966	179.253	3.016	2.162	32.645	274
	НАИМЕНОВАЊА	142.147	7.417	82.725	1.088.593	7.959	11.106	82.738	7.937
КЛАДОВО	ЈЦИ	5.907	65	201	3.021	156	54	819	0
	НАИМЕНОВАЊА	6.451	155	482	10.500	278	179	893	0
ДИМИТРОВГРАД	ЈЦИ	256	7	2.687	5.483	97	49	993	0
	НАИМЕНОВАЊА	1.463	9	4.682	14.715	867	54	1.116	0
КРАЉЕВО	ЈЦИ	11.338	226	1.790	11.346	807	228	1.524	39
	НАИМЕНОВАЊА	22.691	434	10.997	25.919	3.993	524	1.816	189
НИШ	ЈЦИ	19.486	652	8.850	21.388	4.699	498	2.889	101
	НАИМЕНОВАЊА	32.513	1.627	51.025	215.339	21.201	5.071	3.867	570
КРАГУЈЕВАЦ	ЈЦИ	19.921	527	7.331	12.425	3.346	300	4.428	11
	НАИМЕНОВАЊА	40.503	753	17.329	30.676	10.425	1.064	6.961	169
НОВИ САД	ЈЦИ	28.920	1.401	4.694	35.992	2.626	707	9.423	5
	НАИМЕНОВАЊА	49.850	2.443	13.968	112.671	6.396	3.719	11.554	5
СОМБОР	ЈЦИ	4.745	635	1.051	2.554	697	577	804	5
	НАИМЕНОВАЊА	6.825	1.719	2.637	6.196	2.931	2.255	2.075	5
ВРШАЦ	ЈЦИ	3.007	47	1.366	3.073	207	22	306	38
	НАИМЕНОВАЊА	5.102	47	1.647	5.412	1.504	96	355	68
ЗРЕЊАНИН	ЈЦИ	6.556	457	1.621	3.909	1.265	267	1.021	1
	НАИМЕНОВАЊА	8.945	922	7.896	8.980	6.761	1.921	1.110	33
СУБОТИЦА	ЈЦИ	8.583	208	7.313	31.100	1.787	203	8.144	3
	НАИМЕНОВАЊА	14.785	276	17.073	90.016	18.219	559	9.858	3
ШАБАЦ	ЈЦИ	21.382	909	7.137	30.391	2.678	465	3.025	4
	НАИМЕНОВАЊА	32.353	1.228	17.811	56.118	6.698	1.956	5.800	10
КРУШЕВАЦ	ЈЦИ	11.661	388	746	8.095	590	177	730	6
	НАИМЕНОВАЊА	14.919	891	1.959	18.557	1.713	1.304	1.360	6
УЖИЦЕ	ЈЦИ	6.239	110	1.852	6.552	1.567	75	886	18
	НАИМЕНОВАЊА	17.008	223	4.232	10.417	2.873	122	1.429	53
УКУПНО ЈЦИ		213.038	9.288	62.605	354.582	23.538	5.784	67.637	505
УКУПНО НАИМЕНОВАЊА		395.555	18.144	234.463	1.694.109	91.818	29.930	130.932	9.048

ЗНАЧЕЊЕ СКРАЋЕНИЦА:

Ц1-ИЗВОЗ РОБЕ

Ц2-ПРИВРЕМЕНИ ИЗВОЗ РОБЕ

Ц3-ПОНОВНИ ИЗВОЗ РОБЕ

Ц4-СТАВЉАЊЕ РОБЕ У СЛОБОДАН ПРОМЕТ (УВОЗ РОБЕ)

Ц5-ПРИВРЕМЕНИ УВОЗ РОБЕ

Ц6-ПОНОВНИ УВОЗ РОБЕ

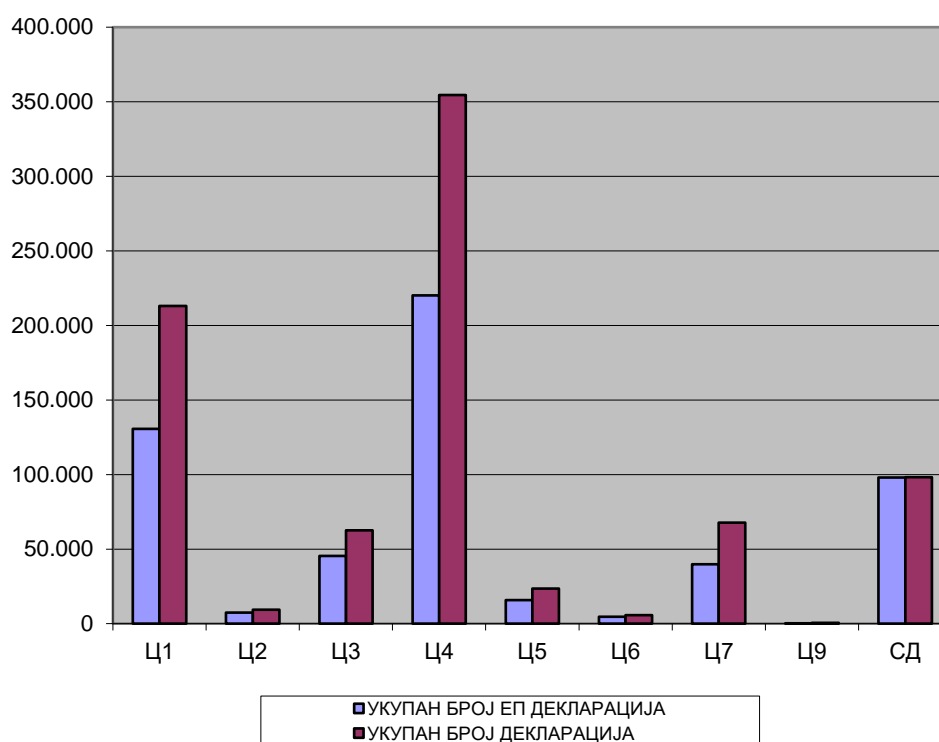
Ц7-ЦАРИНСКО СКЛАДИШТЕЊЕ РОБЕ

Ц9-ПРЕРАДА РОБЕ ПОД ЦАРИНСКОМ КОНТРОЛОМ И УНИШТЕЊЕ РОБЕ

¹⁾ Без података за АПКМ

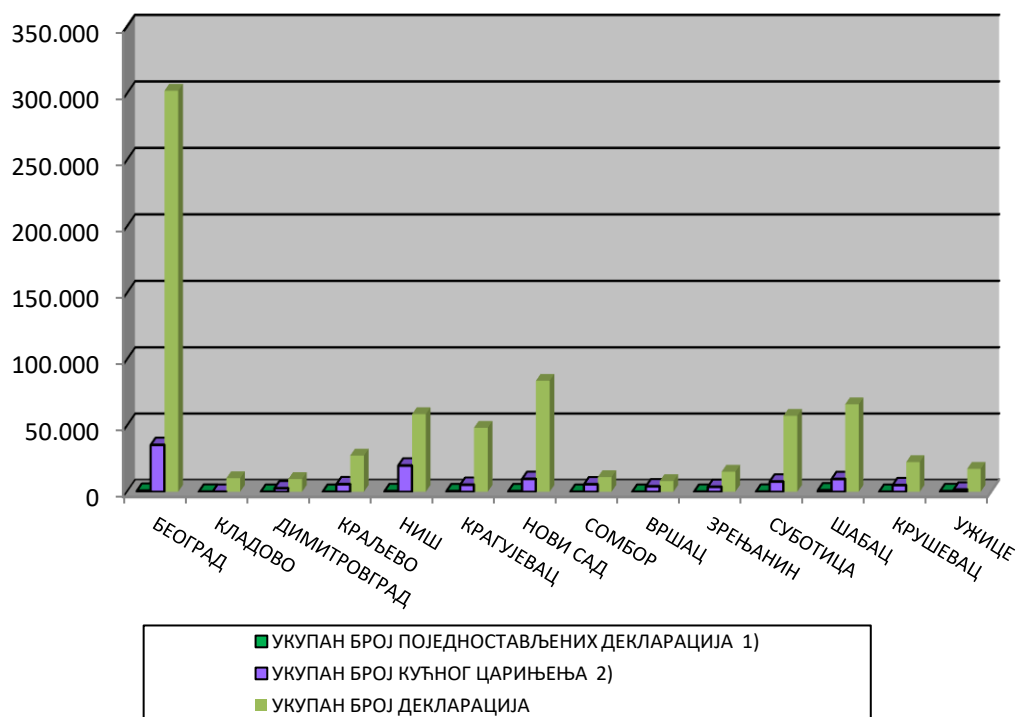
**1.2 УКУПАН БРОЈ ЕЛЕКТРОНСКИ ПОДНЕТИХ ЈЦИ
ОД 1.1.- 31.03.2023. ГОДИНЕ**

ВРСТА ИСПРАВЕ	УКУПАН БРОЈ ЕП ДЕКЛАРАЦИЈА	УКУПАН БРОЈ ДЕКЛАРАЦИЈА	(%)
Ц1	130.522	213.038	61,27
Ц2	7.444	9.288	80,15
Ц3	45.377	62.605	72,48
Ц4	220.112	354.582	62,08
Ц5	15.683	23.538	66,63
Ц6	4.558	5.784	78,80
Ц7	39.718	67.637	58,72
Ц9	135	505	26,73
СД	97.942	98.201	99,74
УКУПНО:	561.491	835.178	67,23



1.3 УКУПАН БРОЈ ПОЈЕДНОСТАВЉЕНИХ ЈЦИ ПО ЦАРИНАРНИЦАМА ОД 1.1.-31.03.2023. ГОДИНЕ

ЦАРИНАРНИЦА	УКУПАН БРОЈ ПОЈЕДНОСТАВЉЕНИХ ДЕКЛАРАЦИЈА ¹⁾	УКУПАН БРОЈ КУЋНОГ ЦАРИЊЕЊА ²⁾	УКУПАН БРОЈ ДЕКЛАРАЦИЈА
БЕОГРАД	816	35.389	302.009
КЛАДОВО	110	28	10.223
ДИМИТРОВГРАД	26	2.662	9.572
КРАЉЕВО	17	5.703	27.298
НИШ	515	19.831	58.563
КРАГУЈЕВАЦ	498	5.314	48.289
НОВИ САД	497	9.738	83.768
СОМБОР	38	5.645	11.068
ВРШАЦ	0	4.114	8.066
ЗРЕЊАНИН	72	3.720	15.097
СУБОТИЦА	132	7.740	57.341
ШАБАЦ	1.108	9.659	65.991
КРУШЕВАЦ	0	5.030	22.393
УЖИЦЕ	514	1.634	17.299
УКУПНО:	4.343	116.207	736.977

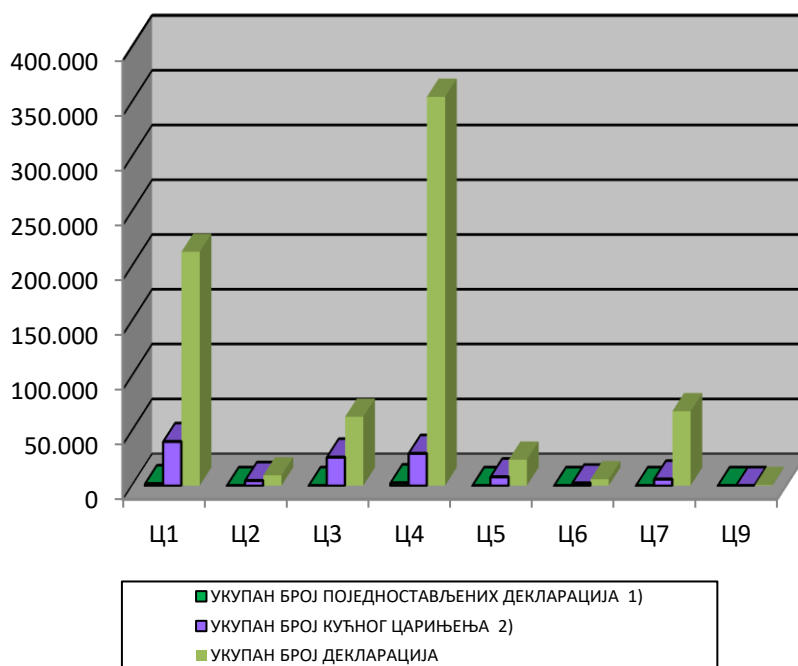


¹⁾ Примењује се од 01.06.2009. године

²⁾ Примењује се од 01.06.2011. године

**1.4 УКУПАН БРОЈ ПОЈЕДНОСТАВЉЕНИХ ЈЦИ
ОД 1.1.-31.03.2023. ГОДИНЕ**

ВРСТА ИСПРАВЕ	УКУПАН БРОЈ ПОЈЕДНОСТАВЉЕНИХ ДЕКЛАРАЦИЈА 1)	УКУПАН БРОЈ КУЋНОГ ЦАРИЊЕЊА 2)	УКУПАН БРОЈ ДЕКЛАРАЦИЈА
Ц1	1.810	40.147	213.038
Ц2	0	4.611	9.288
Ц3	1	25.876	62.605
Ц4	2.532	29.344	354.582
Ц5	0	7.946	23.538
Ц6	0	2.393	5.784
Ц7	0	5.890	67.637
Ц9	0	0	505
УКУПНО:	4.343	116.207	736.977



1) Примењује се од 01.06.2009. године

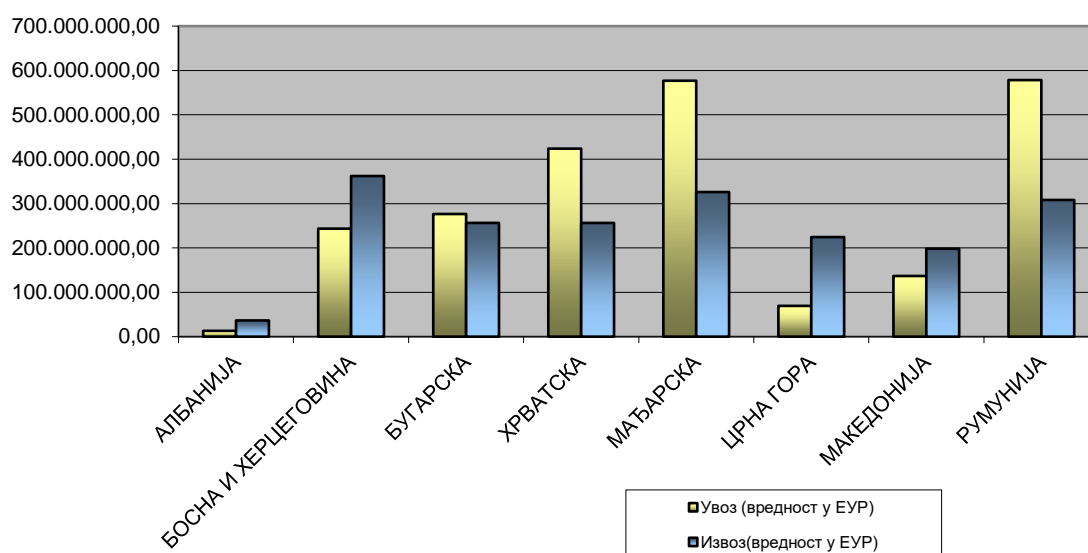
2) Примењује се од 01.06.2011. године

**1.5. УКУПАН БРОЈ ПРЕГЛЕДА
ОД 1.1.-31.03.2023. ГОДИНЕ**

ЦАРИНАРНИЦА	ЈЦИ/ВРСТА ИСПРАВЕ	Ц1	Ц2	Ц3	Ц4	Ц5	Ц6	Ц7	Ц9
БЕОГРАД	БРОЈ ДОКУМЕНАТА	65.037	3.656	15.966	179.253	3.016	2.162	32.645	274
	БРОЈ ПРЕГЛЕДА	1.637	89	1.311	17.276	75	86	1.730	8
	%	2,52	2,43	8,21	9,64	2,49	3,98	5,30	2,92
КЛАДОВО	БРОЈ ДОКУМЕНАТА	5.907	65	201	3.021	156	54	819	0
	БРОЈ ПРЕГЛЕДА	293	1	18	1.135	4	0	47	0
	%	4,96	1,54	8,96	37,57	2,56	0,00	5,74	0,00
ДИМИТРОВГРАД	БРОЈ ДОКУМЕНАТА	256	7	2.687	5.483	97	49	993	0
	БРОЈ ПРЕГЛЕДА	9	0	44	621	8	1	49	0
	ПРОЦЕНАТ	4	0	2	11	8	2	5	0
КРАЉЕВО	БРОЈ ДОКУМЕНАТА	11.338	226	1.790	11.346	807	228	1.524	39
	БРОЈ ПРЕГЛЕДА	384	7	84	1.742	33	10	133	2
	%	3,39	3,10	4,69	15,35	4,09	4,39	8,73	5,13
НИШ	БРОЈ ДОКУМЕНАТА	19.486	652	8.850	21.388	4.699	498	2.889	101
	БРОЈ ПРЕГЛЕДА	907	22	147	2.089	87	9	141	6
	%	4,65	3,37	1,66	9,77	1,85	1,81	4,88	5,94
КРАГУЈЕВАЦ	БРОЈ ДОКУМЕНАТА	19.921	527	7.331	12.425	3.346	300	4.428	11
	БРОЈ ПРЕГЛЕДА	857	12	145	1.952	97	12	246	6
	%	4,30	2,28	1,98	15,71	2,90	4,00	5,56	54,55
НОВИ САД	БРОЈ ДОКУМЕНАТА	28.920	1.401	4.694	35.992	2.626	707	9.423	5
	БРОЈ ПРЕГЛЕДА	905	26	507	8021	105	31	464	0
	%	3,13	1,86	10,80	22,29	4,00	4,38	4,92	0,00
СОМБОР	БРОЈ ДОКУМЕНАТА	4.745	635	1.051	2.554	697	577	804	5
	БРОЈ ПРЕГЛЕДА	120	12	18	312	17	4	26	5
	%	2,53	1,89	1,71	12,22	2,44	0,69	3,23	0,00
ВРШАЦ	БРОЈ ДОКУМЕНАТА	3.007	47	1.366	3.073	207	22	306	38
	БРОЈ ПРЕГЛЕДА	78		34	232	10		17	16
	%	2,59	0,00	2,49	7,55	4,83	0,00	5,56	0,00
ЗРЕЊАНИН	БРОЈ ДОКУМЕНАТА	6.556	457	1.621	3.909	1.265	267	1.021	1
	БРОЈ ПРЕГЛЕДА	176	6	53	580	56	10	77	0
	%	2,68	1,31	3,27	14,84	4,43	3,75	7,54	0,00
СУБОТИЦА	БРОЈ ДОКУМЕНАТА	8.583	208	7.313	31.100	1.787	203	8.144	3
	БРОЈ ПРЕГЛЕДА	275	13	242	16519	33	1	312	0
	%	3,20	6,25	3,31	53,12	1,85	0,49	3,83	0,00
ШАБАЦ	БРОЈ ДОКУМЕНАТА	21.382	909	7.137	30.391	2.678	465	3.025	4
	БРОЈ ПРЕГЛЕДА	412	15	136	7823	56	4	182	0
	%	1,93	1,65	1,91	25,74	2,09	0,86	6,02	0,00
КРУШЕВАЦ	БРОЈ ДОКУМЕНАТА	11.661	388	746	8.095	590	177	730	6
	БРОЈ ПРЕГЛЕДА	384	6	22	1305	13	4	38	5
	%	3,29	1,55	2,95	16,12	2,20	2,26	5,21	0,00
УЖИЦЕ	БРОЈ ДОКУМЕНАТА	6.239	110	1.852	6.552	1.567	75	886	18
	БРОЈ ПРЕГЛЕДА	157	5	55	1177	30	24	62	2
	%	2,52	4,55	2,97	17,96	1,91	32,00	7,00	11,11

1.6 СПОЉНОТРГОВИНСКА РАЗМЕНА РОБЕ СА СУСЕДНИМ ЗЕМЉАМА ^{1) 2) 3)}
ОД 1.1.- 31.03.2023. ГОДИНЕ

ЗЕМЉА	УВОЗ		ИЗВОЗ	
	НЕТО МАСА У КГ	ВРЕДНОСТ У ЕУР	НЕТО МАСА У КГ	ВРЕДНОСТ У ЕУР
АЛБАНИЈА	26.057.157,01	13.159.534,45	51.056.430,61	36.538.448,41
БОСНА И ХЕРЦЕГОВИНА	1.043.480.994,71	243.440.889,77	382.479.698,72	362.025.957,14
БУГАРСКА	785.113.278,91	276.447.742,53	266.131.404,68	256.368.454,35
ХРВАТСКА	240.780.781,38	423.801.733,46	184.173.094,55	256.305.840,56
МАЂАРСКА	249.703.356,22	576.851.342,97	161.928.235,28	325.968.169,45
ЦРНА ГОРА	69.876.880,26	69.412.681,38	174.958.024,64	224.446.043,93
МАКЕДОНИЈА	123.183.716,77	136.755.605,74	193.000.300,18	198.166.053,61
РУМУНИЈА	1.226.045.023,87	578.316.378,15	230.442.098,99	308.096.282,43



¹⁾ Подаци обухватају Ц4-стављање робе у слободан промет(редован увоз робе) и Ц1-извоз робе(редован извоз робе)

²⁾ За обрачун вредности коришћена је царинска вредност код Ц4, а фактурна вредност код Ц1

³⁾ Без података за АПКМ

1.7 УВОЗ РОБЕ ПО НАМЕНИ ИЗРАЖЕН У НЕТО ТЕЖИНИ ^{1) 2)}
ОД 1.1.- 31.03.2023. ГОДИНЕ

ЦАРИНАРНИЦА	ОПРЕМА	СИРОВИНЕ И РЕПРОДУКЦИЈА	ШИРОКА ПОТРОШЊА	РЕЗЕРВНИ ДЕЛОВИ	ХЕМИКАЛИЈЕ И РЕАГЕНСИ	ОСТАЛО	УКУПНО КГ
БЕОГРАД	33.522.155,04	637.295.477,36	1.014.609.504,92	864.062,14	310,38	167.431,12	1.686.458.940,96
КЛАДОВО	4.705.838,43	131.532.209,75	244.800.848,06	2.566.154,78	0,00	67.911,00	383.672.962,02
ДИМИТРОВГРАД	5.894.739,06	11.142.140,86	167.364.768,16	50.250,03	0,00	1.755,00	184.453.653,11
КРАЉЕВО	4.680.447,20	45.397.140,13	63.624.584,82	37.752,21	0,00	7.980,00	113.747.904,36
НИШ	6.942.721,98	53.232.897,17	132.113.359,57	210.324,76	265,00	172.886,93	192.672.455,41
КРАГУЈЕВАЦ	21.669.886,95	781.346.127,63	135.459.941,97	1.320.933,70	0,25	90.852,98	939.887.743,48
НОВИ САД	11.074.786,91	125.566.501,05	434.010.721,22	251.324,38	11.632,99	31.072,50	570.946.039,05
СОМБОР	343.446,94	10.656.244,48	10.794.954,05	13.053,39	0,00	0,00	21.807.698,86
ВРШАЦ	612.733,92	55.448.897,71	22.186.718,35	3.334,74	1,51	79.487,00	78.331.173,23
ЗРЕЊАНИН	2.834.831,87	30.283.397,80	10.302.659,99	62.638,25	5,00	0,00	43.483.532,91
СУБОТИЦА	9.622.547,27	50.530.563,94	113.447.768,16	127.976,66	4,42	45.328,19	173.774.188,64
ШАБАЦ	11.618.480,40	689.454.228,46	211.895.032,86	1.575.797,81	0,00	36.021,95	914.579.561,48
КРУШЕВАЦ	2.901.993,39	78.789.371,21	21.751.235,76	219.547,20	0,00	5.425,00	103.667.572,56
УЖИЦЕ	3.688.937,64	40.867.327,70	96.237.166,22	173.931,24	0,00	3.665,00	140.971.027,80
УКУПНО КГ	120.113.547,00	2.741.542.525,25	2.678.599.264,11	7.477.081,29	12.219,55	709.816,67	5.548.454.453,87

1) Подаци обухватају Ц4 - стављање робе у слободан промет (редован увоз робе)

2) Без података за АПКМ

1.8 УВОЗ РОБЕ ПО НАМЕНИ ИЗРАЖЕН У ВРЕДНОСТИ ^{1) 2) 3)}
ОД 1.1.-31.03.2023. ГОДИНЕ

ЦАРИНАРНИЦА	ОПРЕМА	СИРОВИНЕ И РЕПРОДУКЦИЈА	ШИРОКА ПОТРОШЊА	РЕЗЕРВНИ ДЕЛОВИ	ХЕМИКАЛИЈЕ И РЕАГЕНСИ	ОСТАЛО	УКУПНО РСД
БЕОГРАД	21.628.101.239,77	123.645.970.371,26	324.521.517.514,56	4.771.176.929,79	15.295.009,45	71.790.162,97	474.653.851.227,80
КЛАДОВО	3.137.755.598,22	70.764.330.726,00	5.315.164.134,66	2.292.774.301,14	0,00	10.579.242,76	81.520.604.002,78
ДИМИТРОВГРАД	617.105.158,10	2.630.536.571,98	10.125.174.816,26	235.480.598,17	0,00	426.655,17	13.608.723.799,68
КРАЉЕВО	2.125.978.945,24	12.850.834.157,99	12.454.694.863,68	94.819.228,46	0,00	405.742,88	27.526.732.938,25
НИШ	3.357.951.404,94	23.953.932.432,57	15.865.802.897,73	494.776.643,07	356.260,52	30.380.591,52	43.703.200.230,35
КРАГУЈЕВАЦ	10.572.836.503,53	31.884.015.802,67	15.801.918.853,39	852.641.582,90	650,46	22.784.327,92	59.134.197.720,87
НОВИ САД	6.199.417.389,75	30.213.370.565,75	63.341.776.572,11	650.603.663,99	5.375.350,97	4.652.116,70	100.415.195.659,27
СОМБОР	324.724.834,56	5.789.539.104,92	965.254.599,47	89.557.842,06	0,00	0,00	7.169.076.381,01
ВРШАЦ	970.501.542,25	7.482.681.207,22	3.461.254.565,32	21.710.702,59	8.155,00	10.605.570,26	11.946.761.742,64
ЗРЕЊАНИН	1.970.623.110,94	9.234.293.672,85	1.774.046.546,70	217.614.722,93	1.917,59	0,00	13.196.579.971,01
СУБОТИЦА	3.484.369.365,99	17.414.585.495,91	27.095.305.626,05	194.852.725,21	860.552,57	9.672.544,63	48.199.646.310,36
ШАБАЦ	10.123.601.077,74	35.039.744.090,93	25.454.833.906,46	999.226.617,76	0,00	1.790.962,30	71.619.196.655,19
КРУШЕВАЦ	1.246.693.318,00	14.320.635.386,46	4.443.104.755,16	454.810.313,57	0,00	491.806,69	20.465.735.579,88
УЖИЦЕ	1.119.154.469,47	7.391.642.856,46	5.280.699.203,59	96.937.107,07	0,00	282.463,38	13.888.716.099,97
УКУПНО РСД	66.878.813.958,50	392.616.112.442,97	515.900.548.855,14	11.466.982.978,71	21.897.896,56	163.862.187,18	987.048.218.319,06

¹⁾ Подаци обухватају Ц4 - стављање робе у слободан промет (редован увоз робе)

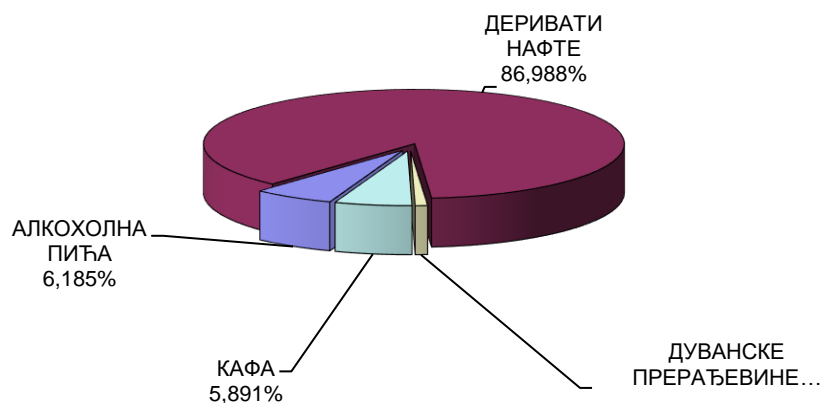
²⁾ За обрачун вредности коришћена је царинска вредност

³⁾ Без података за АПКМ

<

**1.9 ПРЕГЛЕД ПОДАТАКА О АКЦИЗНИМ РОБАМА ИЗРАЖЕН У НЕТО ТЕЖИНИ ¹⁾
ОД 1.1.- 31.03.2023. ГОДИНЕ**

ЦАРИНАРНИЦА	АЛКОХОЛНА ПИЋА	ДЕРИВАТИ НАФТЕ	ДУВАНСКЕ ПРЕРАЂЕВИНЕ	КАФА	УКУПНО КГ
БЕОГРАД	1.984.340,33	32.011.827,25	527.475,84	4.592.015,46	39.115.658,88
КЛАДОВО	0,00	0,00	0,00	0,00	0,00
ДИМИТРОВГРАД		2.136.115,14	5.697,60	2.520,00	2.144.332,74
КРАЉЕВО	741,00	129.250,85	3.883,00	2.776,00	136.650,85
НИШ	94.958,36	4.069.647,28	712.387,05	189.016,70	5.066.009,39
КРАГУЈЕВАЦ	187.882,44	19.812.300,78	184,00	7.008,65	20.007.375,87
НОВИ САД	4.440.294,74	58.274.417,44	26.661,00	982.935,71	63.724.308,89
СОМБОР	223.316,02	23.798,00			247.114,02
ВРШАЦ	3.960,00	502.847,32			506.807,32
ЗРЕЊАНИН		42.965,00			42.965,00
СУБОТИЦА	19.023,48	1.984.625,06	19.583,66	74.419,07	2.097.651,27
ШАБАЦ	1.606.020,74	1.436.209,20		1.596.752,02	4.638.981,96
КРУШЕВАЦ		40.512,53		116.141,30	156.653,83
УЖИЦЕ	4.998,60			595.104,40	600.103,00
УКУПНО КГ	8.565.535,71	120.464.515,85	1.295.872,15	8.158.689,31	138.484.613,02



¹⁾ Подаци обухватају Ц4 - стављање робе у слободан промет (редован увоз робе)

**1.10 НАЈВЕЋИ УВОЗ РОБЕ ПО НЕТО ТЕЖИНИ ^{1) 2)}
ОД 1.1.2023. ДО 31.3.2023. ГОДИНЕ**

РЕДНИ БРОЈ	ТАРИФНИ БРОЈ	ТРГОВАЧКИ НАЗИВ РОБЕ	НЕТО МАСА У КГ
1	2702	Мрки угаљ и лигнит	1.392.311.080,00
2	2601	Руде гвожђа и концентрати	558.702.353,00
3	2709	Нафта сирова	436.477.881,50
4	3102	Азотна ђубрива, минерална или хемијска	203.868.046,85
5	2710	Уља добијена од нафте и битуменозних минерала	135.271.886,09
6	2510	Природни калцијум фосфати, природни алуминијум калцијум фосфати и фосфатна креда	122.613.520,20
7	2523	Цемент	107.237.818,53
8	2704	Кокс од каменог угља, мрког угља, лигнита или тресета	105.737.560,00
9	2807	Сумпорна киселина; олеум	105.004.676,93
10	3105	Минерална или хемијска ђубрива	87.469.062,73
11	8703	Путнички аутомобили	54.100.581,62
12	1201	Соја у зрну, укључујући ломљену или дробљену	42.569.488,79
13	4707	Хартија или картон за поновну прераду, отпаци и остаци	42.146.371,20
14	2501	Со	37.988.170,21
15	0805	Агруми, свежи или суви	36.026.633,41
16	2701	Камени угаљ, укључујући и брикете разних облика каменог угља	35.872.838,30
17	7213	Топло ваљана жица у котуровима, од гвожђа или нелегираног челика	35.473.952,48
18	4407	Дрво буково дебљине веће од 6 мм	35.450.355,81
19	3901	Полимери етилена	34.916.286,66
20	7214	Шипке од гвожђа или нелегираног челика, коване, топло ваљане	34.044.138,65

¹⁾ Подаци обухватају Ц4 - стављање робе у слободан промет (редован увоз робе)

²⁾ Без података за АПКМ

**1.11 НАЈВЕЋИ УВОЗ РОБЕ ПО ВРЕДНОСТИ ^{1) 2) 3)}
ОД 1.1.2023. ДО 31.3.2023. ГОДИНЕ**

РЕДНИ БРОЈ	ТАРИФНИ БРОЈ	ТРГОВАЧКИ НАЗИВ РОБЕ	ВРЕДНОСТ У ЕУР
1	2711	Нафтни гасови и остали гасовити угљоводоници	603.346.828,29
2	2709	Нафта сирова	394.267.732,44
3	2716	Електрична енергија	310.868.865,58
4	8703	Путнички аутомобили	254.503.106,76
5	3004	Лекови који се састоје од помешаних или непомешаних производа припремљени и одмерени за продају на мало	206.407.440,42
6	2710	Уља добијена од нафте и битуменозних минерала	135.259.275,70
7	8517	Телефонски апарати, видеофони	129.469.706,65
8	2702	Мрки угаљ и лигнит	119.828.532,66
9	3102	Азотна ђубрива, минерална или хемијска	113.027.587,57
10	8544	Изолована жица, каблови, оптички каблови	110.960.680,22
11	3002	Људска крв; Животињска крв припремљена за употребу у терапеутске профилактичке или дијагностичке сврхе; Антисеруми и остале фракције крви и модификовани ...имнолошки производи, било да су добијени путем биотехнолошких процеса или не; Вакцине, токсини, културе микроорганизама и сл.	84.082.020,93
12	8708	Делови и прибор за моторна возила	80.795.635,46
13	8503	Делови погодни за употребу искључиво или углавном са машинама из тар.бр.8501 или 8502	76.881.566,26
14	8701	Трактори и друмски тегљачи	75.175.882,74
15	2601	Руде гвожђа и концентрати	74.044.922,54
16	7408	Жица од бакра	71.159.774,89
17	8479	Машине и механички уређаји са посебним функцијама, непоменуте нити обухваћене на другом месту у 84. глави	66.583.059,30
18	8471	Машине за аутоматску обраду података	64.859.630,92
19	8504	Електрични трансформатори, статички конвертори и индуктивни калемови	62.271.581,00
20	8536	Елек.апарати за укључ./искључ.или зашт.елект.струјних кола или за оствар.прикључ.за или у елект.струјна кола	56.154.543,14

¹⁾ Подаци обухватају Ц4 - стављање робе у слободан промет (редован увоз робе)

²⁾ За обрачун вредности коришћена је царинска вредност

³⁾ Без података за АПКМ

**1.12 НАЈВЕЋИ ИЗВОЗ РОБЕ ПО НЕТО ТЕЖИНИ ^{1) 2)}
ОД 1.1.2023. ДО 31.3.2023. ГОДИНЕ**

РЕДНИ БРОЈ	ТАРИФНИ БРОЈ	ТРГОВАЧКИ НАЗИВ РОБЕ	НЕТО МАСА У КГ
1	2603	Руде бакра и концентрати	364.090.557,27
2	1001	Пшеница и наполица	128.098.850,00
3	7208	Топло ваљани лим од гвожђа, непревучени	117.871.594,20
4	6904	Керамичке зидарске опеке, блокови за подове, блокови	104.536.666,59
5	2202	Вода, укључујући минералну воду и газирану воду са додатком шећера или других средстава	87.526.212,99
6	1005	Кукуруз	86.655.734,06
7	2710	Уља добијена од нафте и битуменозних минерала	78.316.294,30
8	3214	Стаклорезачки кит, калемарски кит, смолни малтери, масе за заптивање и остали китови	77.792.601,77
9	6905	Црепови, делови димњака, украси и остали производи за грађевинарство, од керамике	70.225.312,12
10	2309	Производи који се употребљавају за исхрану животиња	65.945.186,84
11	2618	Гранулисана згура из производње гвожђа и челика	57.061.690,00
12	3105	Минерална или хемијска ђубрива	53.384.607,33
13	2517	Облуци, шљунак, крупни белуци	46.722.156,00
14	4407	Дрво буково дебљине веће од 6 мм	39.359.881,26
15	3402	Органска површински активна средства за прање	38.987.134,53
16	0811	Воће некувано, кувано, смрзнуто, јагодичасто	38.656.693,34
17	2306	Уљане погаче, добијене екстракцијом биљних масноћа или уља осим оних из 2304 и 2305	38.037.540,60
18	2203	Пиво добијено од слада	34.656.784,81
19	0808	Јабуре, крушке и дуње, свеже	33.618.142,27
20	7204	Отпаци и остаци од гвожђа или челика; отпадни инготи	33.201.670,10

¹⁾ Подаци обухватају Ц1 - извоз робе (редован извоз робе)

²⁾ Без података за АПКМ

1.13 НАЈВЕЋИ ИЗВОЗ РОБЕ ПО ВРЕДНОСТИ ^{1) 2) 3)}
ОД 1.1.2023. ДО 31.3.2023. ГОДИНЕ

РЕДНИ БРОЈ	ТАРИФНИ БРОЈ	ТРГОВАЧКИ НАЗИВ РОБЕ	ВРЕДНОСТ У ЕУР
1	2603	Руде бакра и концентрати	501.683.050,81
2	2716	Електрична енергија	454.187.390,59
3	8544	Изолована жица, каблови, оптички каблови	338.851.353,81
4	8708	Делови и прибор за моторна возила	140.306.146,38
5	8501	Електромотори и електрични генератори (осим генераторских агрегата)	138.218.793,45
6	0811	Воће некувано, кувано, смрзнуто, јагодичасто	121.553.963,93
7	3402	Органска површински активна средства за прање	120.347.296,63
8	9401	Седишта укључујући она која се могу претворити у лежајеве и њихови делови	105.179.459,11
9	7208	Топло ваљани лим од гвожђа, непревучени	88.305.385,26
10	4011	Нове спољне пнеуматске гуме (укључујући и тјубелес гуме)	78.691.677,84
11	8413	Пумпе за течност, опремљене или не мерним уређајима	73.193.370,13
12	3917	Цеви, црева и прибор за њих од пластичних маса	71.059.107,22
13	2710	Уља добијена од нафте и битуменозних минерала	69.943.459,11
14	2309	Производи који се употребљавају за исхрану животиња	69.492.320,06
15	2202	Вода, укључујући минералну воду и газирану воду са додатком шећера или других средстава	60.086.345,92
16	4811	Хартија, картон, целулозна вата	59.248.301,33
17	9403	Остали намештај и његови делови	58.916.649,08
18	3004	Лекови који се састоје од помешаних или непомешаних производа припремљени и одмерени за продају на мало	58.604.972,40
19	9306	Различите врсте муниције	52.679.743,67
20	7308	Конструкције за мостове, торњеве, кранове, ...	50.593.837,51

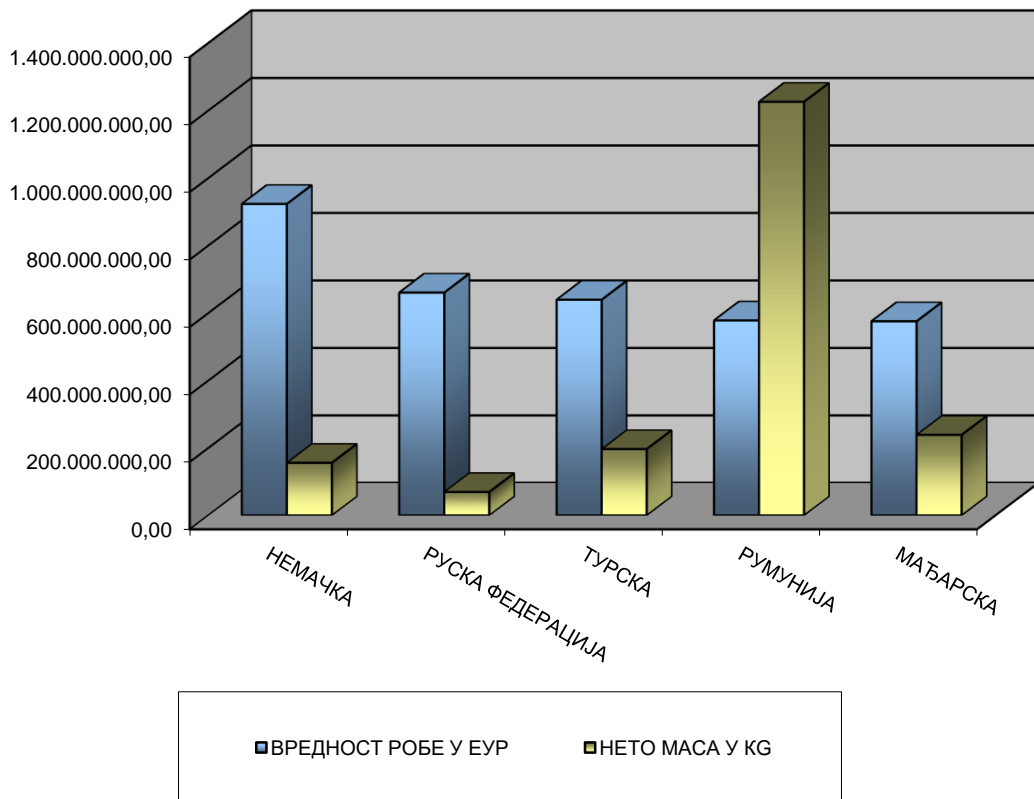
¹⁾ Подаци обухватају Ц1 - извоз робе (редован извоз робе)

²⁾ За обрачун вредности коришћена је фактурна вредност

³⁾ Без података за АПКМ

**1.14 НАЈВЕЋИ УВОЗ РОБЕ ПО ЗЕМЉИ ОТПРЕМЕ
РАНГИРАН ПО ВРЕДНОСТИ ^{1) 2) 3)}
ОД 1.1.2023. ДО 31.3.2023. ГОДИНЕ**

ЗЕМЉА ОТПРЕМЕ	ВРЕДНОСТ РОБЕ У ЕУР	НЕТО МАСА У КГ
НЕМАЧКА	923.340.285,78	156.041.862,48
РУСКА ФЕДЕРАЦИЈА	660.770.841,25	69.420.806,37
ТУРСКА	639.672.855,44	196.772.363,54
РУМУНИЈА	578.257.985,74	1.226.045.013,07
МАЂАРСКА	575.757.262,87	239.049.450,59



¹⁾ Подаци обухватају Ц4 - стављање робе у слободан промет (редован увоз робе)

²⁾ За обрачун вредности коришћена је царинска вредност

³⁾ Без података за АПКМ

**2.1. УКУПАН БРОЈ ТРАНЗИТНИХ ДЕКЛАРАЦИЈА ¹⁾
У ПЕРИОДУ ОД 1.1.2023. ДО 31.03.2023.**

ВРСТА ДЕКЛАРАЦИЈЕ	БРОЈ ДЕКЛАРАЦИЈА
НТ	239.063
НТАТА	439
НТТИР	3.759
Т (Пуштене у транзит)	103.329
Т (Евидентиране на граници при улазу у земљу)	152.281
УКУПНО	498.871

НТ - НЦТС национални ниво

НТАТА - НЦТС АТА национални ниво

НТТИР - НЦТС ТИР национални ниво

Т - НЦТС заједнички транзит

¹⁾ Без података за АПКМ

**2.2. УКУПАН БРОЈ ТРАНЗИТНИХ ДОКУМЕНАТА ¹⁾
ПО ЦАРИНАРНИЦАМА
У ПЕРИОДУ ОД 1.1.2023. ДО 31.03.2023.**

НАЗИВ ЦАРИНАРНИЦЕ	НТ	НТАТА	НТТИР	Т (Пуштене у транзит)	Т (Евиденти ране на граници при улазу у земљу)	Укупно
БЕОГРАД	25.238	1	381	12.358		37.978
КЛАДОВО	4.608	4	12	1.979	10.310	16.913
ДИМИТРОВГРАД	8.947	73	603	179	58.660	68.462
КРАЉЕВО	2.410		25	4.647		7.082
НИШ	13.675	138	160	13.678	25.848	53.499
КРАГУЈЕВАЦ	2.841		179	7.911		10.931
НОВИ САД	55.053	150	1.064	26.035	41.970	124.272
СОМБОР	18.114	2	86	5.701	2.020	25.923
ВРШАЦ	4.457	1	239	952	773	6.422
ЗРЕЊАНИН	4.676		12	2.728	760	8.176
СУБОТИЦА	71.517	48	375	12.827	11.930	96.697
ПРИШТИНА	1.759	1		1.064		2.824
ШАБАЦ	18.283	10	420	6.510	2	25.225
КРУШЕВАЦ	581		145	3.993		4.719
УЖИЦЕ	6.904	11	58	2.767	8	9.748
УКУПНО	239.063	439	3.759	103.329	152.281	498.871

НТ - НЦТС национални ниво

НТАТА - НЦТС АТА национални ниво

НТТИР - НЦТС ТИР национални ниво

Т - НЦТС заједнички транзит

**2.3 БРОЈ ТРАНЗИТНИХ ДЕКЛАРАЦИЈА ПО ВРСТАМА САОБРАЋАЈА
У ПЕРИОДУ ОД 1.1.2023. ДО 31.03.2023.**

ЦАРИНАРНИЦА	ВРСТА САОБРАЋАЈА							
	Друмски	Фиксна транспортна инсталација	Остало	Поштански	Сопствени погон	Унутрашњи водни	Ваздушни	Железнички
БЕОГРАД	36.666	0	0	0	1	9	1.116	186
КЛАДОВО	15.994	20	0	0	0	880	2	17
ДИМИТРОВГРАД	64.493	0	26	0	5	0	0	3.938
КРАЉЕВО	7.082	0	0	0	0	0	0	0
НИШ	49.616	0	10	1	6	0	0	3.866
КРАГУЈЕВАЦ	9.967	0	0	0	0	0	0	964
НОВИ САД	119.573	3	5	0	5	432	0	4.254
СОМБОР	25.906	0	0	0	0	7	0	10
ВРШАЦ	6.300	0	0	0	0	0	2	120
ЗРЕЊАНИН	8.175	0	0	0	0	0	0	1
СУБОТИЦА	94.628	7	6	0	2	0	0	2.054
ПРИШТИНА	2.824	0	0	0	0	0	0	0
ШАБАЦ	24.731	0	0	3	0	11	0	480
КРУШЕВАЦ	4.719	0	0	0	0	0	0	0
УЖИЦЕ	9.690	0	0	0	1	0	0	57
УКУПНО	480.364	30	47	4	20	1.339	1.120	15.947