

САДРЖАЈ

1. РОБНИ ПРОМЕТ

- 1.1. Укупан број Јединствених царинских исправа од 1.1. до 30.09.2023.године
- 1.2. Укупан број електронски поднетих ЈЦИ од 1.1. до 30.09.2023.године
- 1.3. Укупан број поједностављених ЈЦИ по царинарницама од 1.1. до 30.09.2023.године
- 1.4. Укупан број поједностављених ЈЦИ од 1.1. до 30.09.2023.године
- 1.5. Укупан број прегледа од 1.1. до 30.09.2023.године
- 1.6. Спољнотрговинска размена са суседним земљама од 1.1. до 30.09.2023.године
- 1.7. Увоз робе по намени изражен у нето тежини од 1.1. до 30.09.2023.године
- 1.8. Увоз робе по намени изражен у вредности од 1.1. до 30.09.2023.године
- 1.9. Преглед података о акцизним робама изражен у нето тежини од 1.1. до 30.09.2023.године
- 1.10. Највећи увоз робе по нето тежини од 1.1. до 30.09.2023.године
- 1.11. Највећи увоз робе по вредности од 1.1. до 30.09.2023.године
- 1.12. Највећи извоз робе по нето тежини од 1.1. до 30.09.2023.године
- 1.13. Највећи извоз робе по вредности од 1.1. до 30.09.2023.године
- 1.14. Највећи увоз робе по земљи отпреме рангиран по вредности од 1.1. до 30.09.2023.године

2. ТРАНЗИТ

- 2.1. Укупан број транзитних докумената од 1.1. до 30.09.2023.године
- 2.2. Укупан број транзитних докумената по царинарницама од 1.1. до 30.09.2023.године
- 2.3. Број транзитних докумената по врстама саобраћаја од 1.1. до 30.09.2023.године

**1.1. УКУПАН БРОЈ ЈЕДИНСТВЕНИХ ЦАРИНСКИХ ИСПРАВА ¹⁾
ОД 1.1.-30.09.2023. ГОДИНЕ**

ЦАРИНАРНИЦА	ВРСТА ИСПРАВЕ	Ц1	Ц2	Ц3	Ц4	Ц5	Ц6	Ц7	Ц9	УКУПНО
БЕОГРАД	ЈЦИ	203.563	12.896	48.690	547.911	10.033	6.633	101.893	846	932.465
	НАИМЕНОВАЊА	447.910	28.523	245.311	3.342.069	26.513	38.079	245.629	26.768	4.400.802
КЛАДОВО	ЈЦИ	12.442	402	745	10.370	491	217	2.702	3	27.372
	НАИМЕНОВАЊА	14.288	675	1.717	30.812	792	743	3.012	3	52.042
ДИМИТРОВГРАД	ЈЦИ	780	20	6.730	15.807	690	65	2.311	0	26.403
	НАИМЕНОВАЊА	4.332	39	11.796	42.065	2.762	91	2.458	0	63.543
КРАЉЕВО	ЈЦИ	34.106	636	4.798	35.518	2.313	718	4.674	106	82.869
	НАИМЕНОВАЊА	68.404	1.367	27.509	80.192	11.025	1.718	5.611	639	196.465
НИШ	ЈЦИ	60.040	2.000	24.785	66.231	13.514	1.620	9.464	320	177.974
	НАИМЕНОВАЊА	98.847	5.379	136.593	632.633	60.269	15.376	12.043	2.404	963.544
КРАГУЈЕВАЦ	ЈЦИ	63.024	1.830	21.728	39.176	10.095	1.000	13.824	26	150.703
	НАИМЕНОВАЊА	131.702	2.650	52.597	97.680	30.159	3.340	21.407	454	339.989
НОВИ САД	ЈЦИ	90.111	4.607	15.599	112.963	8.730	2.147	28.181	13	262.351
	НАИМЕНОВАЊА	154.633	7.856	44.133	379.060	20.897	11.875	36.029	13	654.496
СОМБОР	ЈЦИ	15.703	2.643	3.099	7.344	2.079	2.351	2.938	15	36.172
	НАИМЕНОВАЊА	23.059	7.059	8.292	17.374	9.009	8.916	7.966	16	81.691
ВРШАЦ	ЈЦИ	8.938	134	3.930	9.380	722	70	857	45	24.076
	НАИМЕНОВАЊА	15.294	139	4.737	16.971	4.461	207	988	79	42.876
ЗРЕЊАНИН	ЈЦИ	20.210	1.310	4.940	12.022	3.681	709	5.103	4	47.979
	НАИМЕНОВАЊА	27.576	2.427	23.124	27.575	19.418	4.328	6.369	113	110.930
СУБОТИЦА	ЈЦИ	26.950	605	21.552	94.654	5.276	532	23.845	6	173.420
	НАИМЕНОВАЊА	46.800	778	49.127	276.607	49.931	1.350	29.630	7	454.230
ШАБАЦ	ЈЦИ	63.381	2.556	20.969	94.194	8.422	1.404	9.831	16	200.773
	НАИМЕНОВАЊА	99.927	3.556	52.272	174.980	23.257	6.224	19.236	38	379.490
КРУШЕВАЦ	ЈЦИ	28.649	952	1.924	23.844	1.736	537	1.798	18	59.458
	НАИМЕНОВАЊА	39.177	2.096	5.469	54.379	5.629	3.544	2.991	18	113.303
УЖИЦЕ	ЈЦИ	19.677	305	5.582	22.118	5.266	212	2.714	52	55.926
	НАИМЕНОВАЊА	54.184	587	12.875	34.739	9.094	338	4.497	120	116.434
УКУПНО ЈЦИ		647.574	30.896	185.071	1.091.532	73.048	18.215	210.135	1.470	2.257.941
УКУПНО НАИМЕНОВАЊА		1.226.133	63.131	675.552	5.207.136	273.216	96.129	397.866	30.672	7.969.835

ЗНАЧЕЊЕ СКРАЋЕНИЦА:

Ц1-ИЗВОЗ РОБЕ

Ц2-ПРИВРЕМЕНИ ИЗВОЗ РОБЕ

Ц3-ПОНОВНИ ИЗВОЗ РОБЕ

Ц4-СТАВЉАЊЕ РОБЕ У СЛОБОДАН ПРОМЕТ (УВОЗ РОБЕ)

Ц5-ПРИВРЕМЕНИ УВОЗ РОБЕ

Ц6-ПОНОВНИ УВОЗ РОБЕ

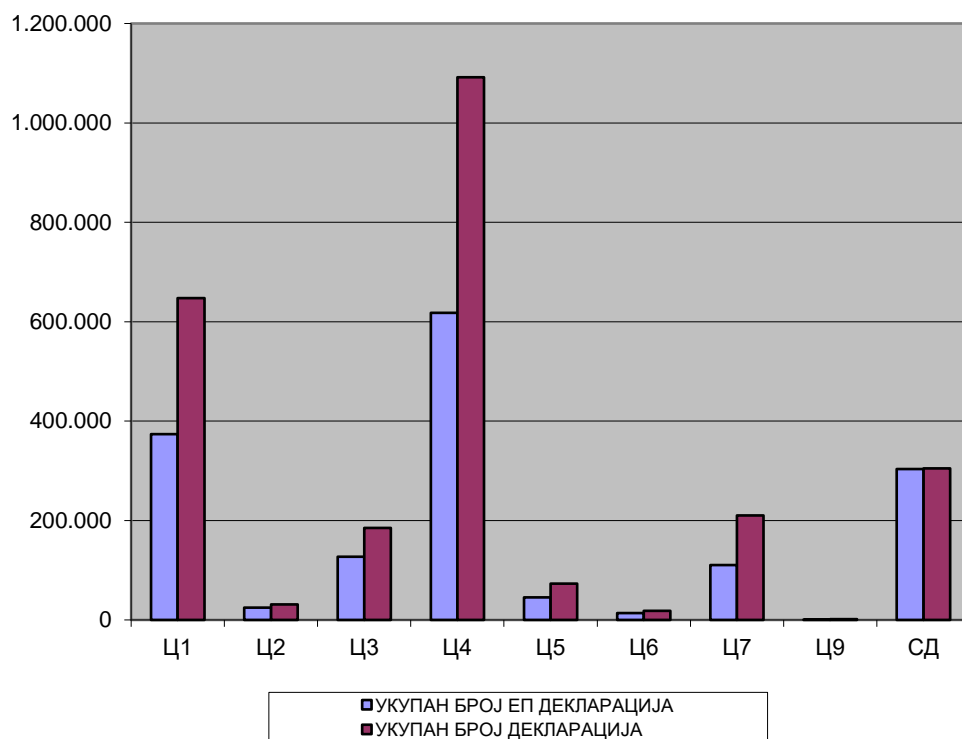
Ц7-ЦАРИНСКО СКЛАДИШТЕЊЕ РОБЕ

Ц9-ПРЕРАДА РОБЕ ПОД ЦАРИНСКОМ КОНТРОЛОМ И УНИШТЕЊЕ РОБЕ

¹⁾ Без података за АПКМ

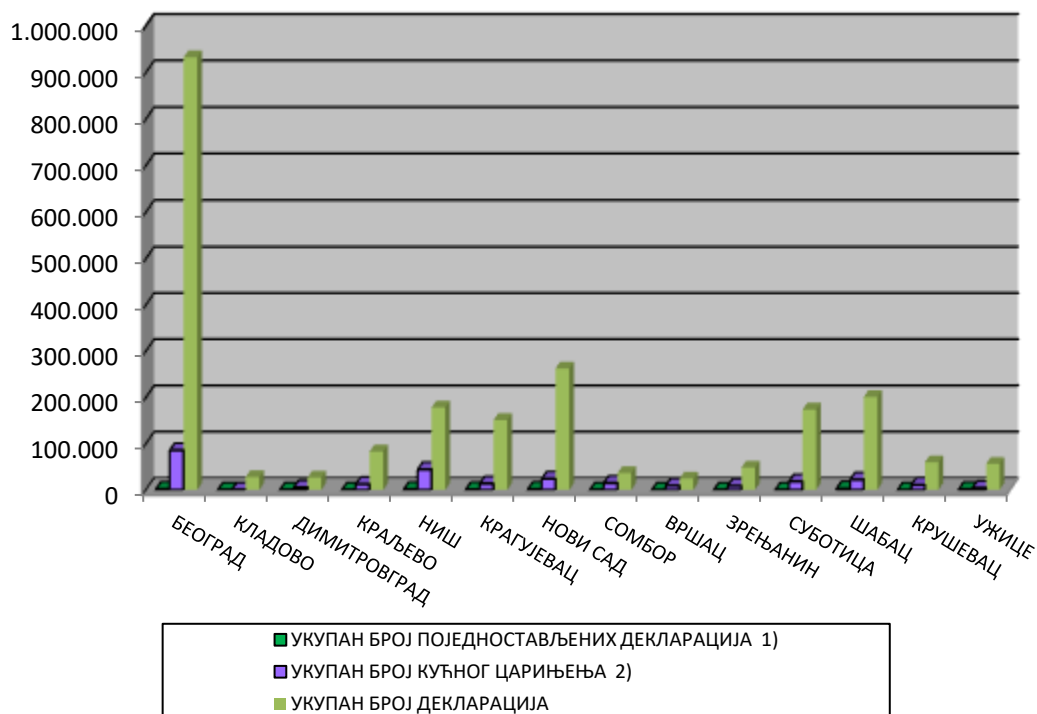
**1.2. УКУПАН БРОЈ ЕЛЕКТРОНСКИ ПОДНЕТИХ ЈЦИ
ОД 1.1.- 30.09.2023. ГОДИНЕ**

БРСТА ИСПРАВЕ	УКУПАН БРОЈ ЕП ДЕКЛАРАЦИЈА	УКУПАН БРОЈ ДЕКЛАРАЦИЈА	(%)
Ц1	373.540	647.574	57,68
Ц2	24.794	30.896	80,25
Ц3	127.176	185.071	68,72
Ц4	617.838	1.091.532	56,60
Ц5	45.503	73.048	62,29
Ц6	13.849	18.215	76,03
Ц7	110.680	210.135	52,67
Ц9	383	1.470	26,05
СД	303.352	304.767	99,54
УКУПНО:	1.617.115	2.562.708	63,10



1.3. УКУПАН БРОЈ ПОЈЕДНОСТАВЉЕНИХ ЈЦИ ПО ЦАРИНАРНИЦАМА ОД 1.1.-30.09.2023. ГОДИНЕ

ЦАРИНАРНИЦА	УКУПАН БРОЈ ПОЈЕДНОСТАВЉЕНИХ ДЕКЛАРАЦИЈА ¹⁾	УКУПАН БРОЈ КУЋНОГ ЦАРИЊЕЊА ²⁾	УКУПАН БРОЈ ДЕКЛАРАЦИЈА
БЕОГРАД	1.746	85.457	932.465
КЛАДОВО	248	128	27.372
ДИМИТРОВГРАД	44	5.206	26.403
КРАЉЕВО	39	12.260	82.869
НИШ	1.300	44.217	177.974
КРАГУЈЕВАЦ	1.054	13.555	150.703
НОВИ САД	1.506	23.815	262.351
СОМБОР	103	14.584	36.172
ВРШАЦ	0	9.071	24.076
ЗРЕЊАНИН	209	8.591	47.979
СУБОТИЦА	293	18.009	173.420
ШАБАЦ	2.593	22.083	200.773
КРУШЕВАЦ	0	10.728	59.458
УЖИЦЕ	1.315	3.989	55.926
УКУПНО:	10.450	271.693	2.257.941

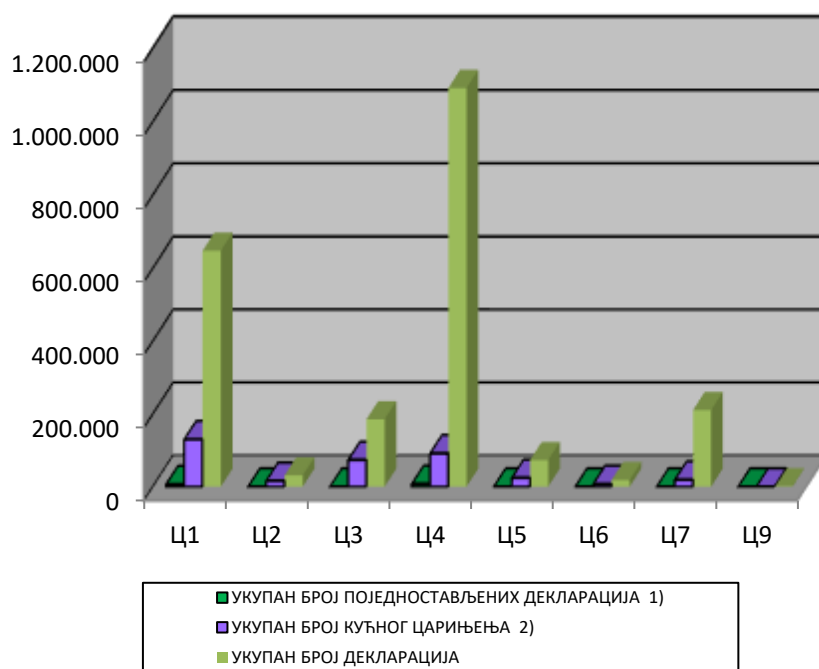


¹⁾ Примењује се од 01.06.2009. године

²⁾ Примењује се од 01.06.2011. године

**1.4. УКУПАН БРОЈ ПОЈЕДНОСТАВЉЕНИХ ЈЦИ
ОД 1.1.-30.09.2023. ГОДИНЕ**

ВРСТА ИСПРАВЕ	УКУПАН БРОЈ ПОЈЕДНОСТАВЉЕНИХ ДЕКЛАРАЦИЈА 1)	УКУПАН БРОЈ КУЋНОГ ЦАРИЊЕЊА 2)	УКУПАН БРОЈ ДЕКЛАРАЦИЈА
Ц1	6.797	130.297	647.574
Ц2	0	16.261	30.896
Ц3	1	73.581	185.071
Ц4	7.951	91.653	1.091.532
Ц5	0	24.463	73.048
Ц6	0	7.784	18.215
Ц7	0	19.268	210.135
Ц9	0	0	1.470
УКУПНО:	14.749	363.307	2.257.941



1) Примењује се од 01.06.2009. године

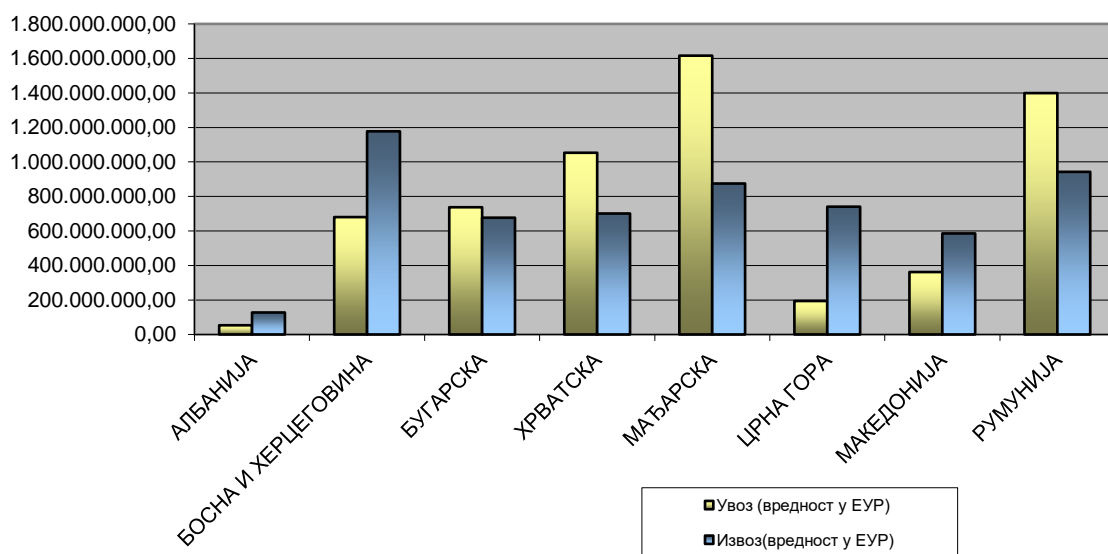
2) Примењује се од 01.06.2011. године

**1.5. УКУПАН БРОЈ ПРЕГЛЕДА
ОД 1.1.-30.09.2023. ГОДИНЕ**

ЦАРИНАРНИЦА	ЈЦИ/ВРСТА ИСПРАВЕ	Ц1	Ц2	Ц3	Ц4	Ц5	Ц6	Ц7	Ц9	УКУПНО
БЕОГРАД	БРОЈ ДОКУМЕНАТА	203.563	12.896	48.690	547.911	10.033	6.633	101.893	846	932.465
	БРОЈ ПРЕГЛЕДА	9.157	314	3.948	55.362	238	441	5.297	18	74.775
	%	4,50	2,43	8,11	10,10	2,37	6,65	5,20	2,13	8,02
КЛАДОВО	БРОЈ ДОКУМЕНАТА	12.442	402	745	10.370	491	217	2.702	3	27.372
	БРОЈ ПРЕГЛЕДА	547	3	87	3.546	22	1	139	0	4.345
	%	4,40	0,75	11,68	34,19	4,48	0,46	5,14	0,00	15,87
ДИМИТРОВГРАД	БРОЈ ДОКУМЕНАТА	780	20	6.730	15.807	690	65	2.311	0	26.403
	БРОЈ ПРЕГЛЕДА	30	3	108	1.693	23	2	124	0	1.983
	ПРОЦЕНАТ	3,85	15,00	1,60	10,71	3,33	3,08	5,37	0,00	7,51
КРАЉЕВО	БРОЈ ДОКУМЕНАТА	34.106	636	4.798	35.518	2.313	718	4.674	106	82.869
	БРОЈ ПРЕГЛЕДА	1.088	22	254	5.510	79	27	371	5	7.356
	%	3,19	3,46	5,29	15,51	3,42	3,76	7,94	4,72	8,88
НИШ	БРОЈ ДОКУМЕНАТА	60.040	2.000	24.785	66.231	13.514	1.620	9.464	320	177.974
	БРОЈ ПРЕГЛЕДА	2.494	58	624	6.977	231	49	444	20	10.897
	%	4,15	2,90	2,52	10,53	1,71	3,02	4,69	6,25	6,12
КРАГУЈЕВАЦ	БРОЈ ДОКУМЕНАТА	63.024	1.830	21.728	39.176	10.095	1.000	13.824	26	150.703
	БРОЈ ПРЕГЛЕДА	3.344	37	635	5.605	288	40	701	12	10.662
	%	5,31	2,02	2,92	14,31	2,85	4,00	5,07	46,15	7,07
НОВИ САД	БРОЈ ДОКУМЕНАТА	90.111	4.607	15.599	112.963	8.730	2.147	28.181	13	262.351
	БРОЈ ПРЕГЛЕДА	3.661	107	1.410	25.655	290	108	1.468	1	32.700
	%	4,06	2,32	9,04	22,71	3,32	5,03	5,21	7,69	12,46
СОМБОР	БРОЈ ДОКУМЕНАТА	15.703	2.643	3.099	7.344	2.079	2.351	2.938	15	36.172
	БРОЈ ПРЕГЛЕДА	463	48	46	916	47	11	72	13	1.616
	%	2,95	1,82	1,48	12,47	2,26	0,47	2,45	86,67	4,47
ВРШАЦ	БРОЈ ДОКУМЕНАТА	8.938	134	3.930	9.380	722	70	857	45	24.076
	БРОЈ ПРЕГЛЕДА	234	2	111	777	39	3	41	17	1.224
	%	2,62	1,49	2,82	8,28	5,40	4,29	4,78	37,78	5,08
ЗРЕЊАНИН	БРОЈ ДОКУМЕНАТА	20.210	1.310	4.940	12.022	3.681	709	5.103	4	47.979
	БРОЈ ПРЕГЛЕДА	598	17	159	1.479	164	27	331	3	2.778
	%	2,96	1,30	3,22	12,30	4,46	3,81	6,49	75,00	5,79
СУБОТИЦА	БРОЈ ДОКУМЕНАТА	26.950	605	21.552	94.654	5.276	532	23.845	6	173.420
	БРОЈ ПРЕГЛЕДА	526	18	440	34925	60	7	619	1	36596
	%	1,95	2,98	2,04	36,90	1,14	1,32	2,60	16,67	21,10
ШАБАЦ	БРОЈ ДОКУМЕНАТА	63.381	2.556	20.969	94.194	8.422	1.404	9.831	16	200.773
	БРОЈ ПРЕГЛЕДА	2.027	57	460	23.996	149	33	559	1	27.282
	%	3,20	2,23	2,19	25,48	1,77	2,35	5,69	6,25	13,59
КРУШЕВАЦ	БРОЈ ДОКУМЕНАТА	28.649	952	1.924	23.844	1.736	537	1.798	18	59.458
	БРОЈ ПРЕГЛЕДА	883	20	78	4.212	33	15	89	17	5.347
	%	3,08	2,10	4,05	17,66	1,90	2,79	4,95	94,44	8,99
УЖИЦЕ	БРОЈ ДОКУМЕНАТА	28.649	952	1.924	23.844	1.736	537	1.798	18	59.458
	БРОЈ ПРЕГЛЕДА	592	21	173	3.633	89	48	164	5	4.725
	%	2,07	2,21	8,99	15,24	5,13	8,94	9,12	27,78	7,95

1.6 СПОЉНОТРГОВИНСКА РАЗМЕНА РОБЕ СА СУСЕДНИМ ЗЕМЉАМА ^{1) 2) 3)}
ОД 1.1.- 30.09.2023. ГОДИНЕ

ЗЕМЉА	УВОЗ		ИЗВОЗ	
	НЕТО МАСА У КГ	ВРЕДНОСТ У ЕУР	НЕТО МАСА У КГ	ВРЕДНОСТ У ЕУР
АЛБАНИЈА	124.592.547,23	53.315.849,80	229.920.166,39	127.366.399,16
БОСНА И ХЕРЦЕГОВИНА	2.059.581.793,38	680.317.616,72	1.380.919.914,34	1.177.393.343,64
БУГАРСКА	1.697.965.961,66	737.395.857,66	717.625.414,12	676.876.651,36
ХРВАТСКА	716.348.399,90	1.053.188.364,17	581.800.165,14	701.067.821,70
МАЂАРСКА	795.683.021,00	1.616.000.104,27	505.926.678,47	874.867.312,17
ЦРНА ГОРА	325.621.693,44	193.971.034,58	651.005.293,62	740.595.700,84
МАКЕДОНИЈА	339.963.688,30	361.858.557,47	672.272.221,31	585.625.631,05
РУМУНИЈА	2.999.542.807,86	1.398.982.110,00	968.813.810,80	942.585.088,75



¹⁾ Подаци обухватају Ц4-стављање робе у слободан промет(редован увоз робе) и Ц1-извоз робе(редован извоз робе)

²⁾ За обрачун вредности коришћена је царинска вредност код Ц4, а фактурна вредност код Ц1

³⁾ Без података за АПКМ

1.7. УВОЗ РОБЕ ПО НАМЕНИ ИЗРАЖЕН У НЕТО ТЕЖИНИ ^{1) 2)}
ОД 1.1.- 30.09.2023. ГОДИНЕ

ЦАРИНАРНИЦА	ОПРЕМА	СИРОВИНЕ И РЕПРОДУКЦИЈА	ШИРОКА ПОТРОШЊА	РЕЗЕРВНИ ДЕЛОВИ	ХЕМИКАЛИЈЕ И РЕАГЕНСИ	ОСТАЛО	УКУПНО КГ
БЕОГРАД	103.318.071,06	1.768.973.046,45	2.557.798.662,24	2.520.337,67	844,82	1.614.898,52	4.434.225.860,76
КЛАДОВО	18.436.409,16	238.947.627,09	716.604.702,18	7.494.142,61	0,00	355.650,50	981.838.531,54
ДИМИТРОВГРАД	16.539.403,44	27.249.114,18	409.317.215,42	84.236,52	0,00	2.951,00	453.192.920,56
КРАЉЕВО	16.375.933,67	131.702.370,67	216.083.493,54	189.007,40	490,00	9.873,30	364.361.168,58
НИШ	22.262.221,47	174.999.926,75	389.277.757,89	431.206,16	433,10	693.708,33	587.665.253,70
КРАГУЈЕВАЦ	44.180.804,70	2.154.047.177,03	404.001.647,39	3.483.324,80	0,50	451.150,70	2.606.164.105,12
НОВИ САД	48.794.628,86	373.546.494,99	1.105.736.525,33	534.523,90	23.224,99	112.391,17	1.528.747.789,24
СОМБОР	1.155.103,31	34.076.366,27	25.362.580,96	40.634,65	0,00	22.806,35	60.657.491,54
ВРШАЦ	2.942.653,59	121.201.968,40	78.598.811,42	13.826,49	20,09	262.978,50	203.020.258,49
ЗРЕЊАНИН	17.741.037,26	123.771.859,97	40.038.085,27	382.831,47	8,00	14.450,00	181.948.271,97
СУБОТИЦА	50.462.442,63	173.730.833,82	330.190.483,65	253.123,33	4,42	99.430,44	554.736.318,29
ШАБАЦ	33.585.071,33	1.374.266.247,20	685.934.626,41	5.391.767,80	0,00	190.085,25	2.099.367.797,99
КРУШЕВАЦ	9.617.223,43	210.128.284,37	68.235.352,89	416.662,94	1,00	75.583,31	288.473.107,94
УЖИЦЕ	12.888.740,62	131.802.829,31	342.856.735,73	441.324,15	4,80	46.343,00	488.035.977,61
УКУПНО КГ	398.299.744,53	7.038.444.146,50	7.370.036.680,32	21.676.949,89	25.031,72	3.952.300,37	14.832.434.853,33

1) Подаци обухватају Ц4 - стављање робе у слободан промет (редован увоз робе)

2) Без података за АПКМ

1.8. УВОЗ РОБЕ ПО НАМЕНИ ИЗРАЖЕН У ВРЕДНОСТИ ^{1) 2) 3)}
ОД 1.1.-30.09.2023. ГОДИНЕ

ЦАРИНАРНИЦА	ОПРЕМА	СИРОВИНЕ И РЕПРОДУКЦИЈА	ШИРОКА ПОТРОШЊА	РЕЗЕРВНИ ДЕЛОВИ	ХЕМИКАЛИЈЕ И РЕАГЕНСИ	ОСТАЛО	УКУПНО РСД
БЕОГРАД	66.868.505.752,22	381.483.779.319,24	938.696.563.618,79	15.754.396.818,26	38.727.889,34	362.694.519,19	1.403.204.667.917,04
КЛАДОВО	14.697.986.255,45	127.045.049.295,70	17.398.854.636,52	6.588.122.466,45	0,00	59.398.164,05	165.789.410.818,17
ДИМИТРОВГРАД	2.020.750.953,67	6.965.678.269,84	28.609.630.110,50	508.596.283,94	0,00	532.199,88	38.105.187.817,83
КРАЉЕВО	5.376.133.266,10	37.335.861.183,09	39.086.248.890,40	308.198.911,12	64.245,83	1.405.063,80	82.107.911.560,34
НИШ	10.908.778.349,89	74.468.630.240,30	53.850.656.269,10	1.337.929.452,09	605.563,33	127.697.887,96	140.694.297.762,67
КРАГУЈЕВАЦ	20.943.351.397,46	96.023.229.115,15	46.334.440.635,71	2.678.440.150,29	1.306,56	77.755.556,50	166.057.218.161,67
НОВИ САД	23.121.317.594,29	94.336.867.518,59	164.764.166.814,80	1.512.736.355,03	10.413.672,67	34.221.578,82	283.779.723.534,20
СОМБОР	1.022.941.368,89	16.599.259.355,12	2.220.119.319,65	241.273.966,39	0,00	2.720.935,68	20.086.314.945,73
ВРШАЦ	2.706.863.697,92	21.798.135.135,74	10.781.391.814,91	110.510.674,69	833.565,51	49.354.385,55	35.447.089.274,32
ЗРЕЊАНИН	18.396.734.311,77	31.175.986.889,72	5.592.341.791,76	978.216.529,05	2.304,50	604.310,52	56.143.886.137,32
СУБОТИЦА	11.849.828.980,96	44.672.516.141,48	81.439.636.001,31	735.693.519,57	860.552,57	27.486.287,83	138.726.021.483,72
ШАБАЦ	30.245.938.716,98	106.641.082.552,20	77.817.092.693,99	3.666.870.526,84	0,00	25.739.487,72	218.396.723.977,73
КРУШЕВАЦ	5.077.848.902,66	40.409.340.629,85	13.105.303.726,02	926.200.960,18	12.768,48	15.482.394,76	59.534.189.381,95
УЖИЦЕ	4.299.691.033,49	22.607.303.683,20	18.899.092.818,19	364.246.436,60	177.925,21	17.508.668,86	46.188.020.565,55
УКУПНО РСД	217.536.670.581,75	1.101.562.719.329,22	1.498.595.539.141,65	35.711.433.050,50	51.699.794,00	802.601.441,12	2.854.260.663.338,24

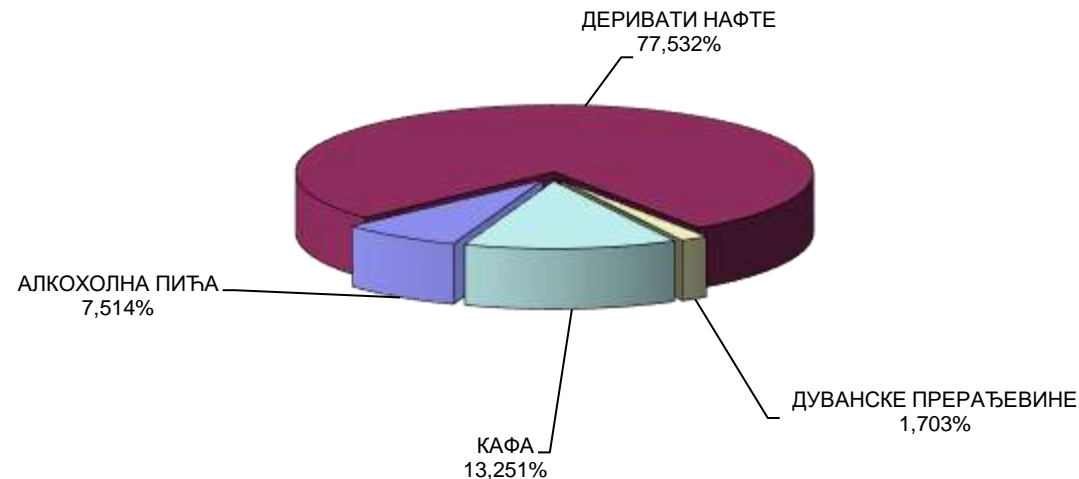
¹⁾ Подаци обухватају Ц4 - стављање робе у слободан промет (редован увоз робе)

²⁾ За обрачун вредности коришћена је царинска вредност

³⁾ Без података за АПКМ

**1.9. ПРЕГЛЕД ПОДАТАКА О АКЦИЗНИМ РОБАМА ИЗРАЖЕН У НЕТО ТЕЖИНИ ¹⁾
ОД 1.1.- 30.09.2023. ГОДИНЕ**

КЛАДОВО	АЛКОХОЛНА ПИЋА	ДЕРИВАТИ НАФТЕ	ДУВАНСКЕ ПРЕРАЂЕВИНЕ	КАФА	УКУПНО КГ
БЕОГРАД	8.855.655,00	91.377.588,52	2.007.462,19	15.617.076,54	117.857.782,25
КЛАДОВО	0,00	46.740,00	0,00	0,00	46.740,00
ДИМИТРОВГРАД	44.400,00	3.634.293,13	9.232,13	5.040,00	3.692.965,26
КРАЉЕВО	12.373,50	508.623,61	26.304,44	7.243,20	554.544,75
НИШ	372.705,51	33.974.230,57	3.761.548,47	628.042,89	38.736.527,44
КРАГУЈЕВАЦ	1.573.780,65	71.169.795,83	184,00	24.090,55	72.767.851,03
НОВИ САД	10.779.070,24	182.046.229,39	114.244,83	2.341.673,84	195.281.218,30
СОМБОР	651.475,61	226.549,00	0,00	0,00	878.024,61
ВРШАЦ	87.064,90	1.017.270,32	15.019,69	0,00	1.119.354,91
ЗРЕЊАНИН	0,00	184.335,00	0,00	0,00	184.335,00
СУБОТИЦА	53.898,10	5.969.052,72	168.495,24	506.056,93	6.697.502,99
ШАБАЦ	7.072.362,96	2.805.335,95	752,00	5.628.409,16	15.506.860,07
КРУШЕВАЦ	21.825,45	170.368,13	0,00	365.737,00	557.930,58
УЖИЦЕ	38.943,60	102.976,00	0,00	2.625.757,90	2.767.677,50
УКУПНО КГ	29.563.555,52	393.233.388,17	6.103.242,99	27.749.128,01	456.649.314,69



¹⁾ Подаци обухватају Ц4 - стављање робе у слободан промет (редован увоз робе)

**1.10. НАЈВЕЋИ УВОЗ РОБЕ ПО НЕТО ТЕЖИНИ ^{1) 2)}
ОД 1.1.2023. ДО 30.9.2023. ГОДИНЕ**

РЕДНИ БРОЈ	ТАРИФНИ БРОЈ	ТРГОВАЧКИ НАЗИВ РОБЕ	НЕТО МАСА У КГ
1	2702	Мрки угаљ и лигнит	3.400.918.464,00
2	2601	Руде гвожђа и концентрати	1.314.312.865,55
3	2710	Уља добијена од нафте и битуменозних минерала	458.908.188,73
4	2709	Нафта сирова	442.040.015,63
5	2510	Природни калцијум фосфати, природни алуминијум калцијум фосфати и фосфатна креда	434.189.287,20
6	2523	Цемент	429.391.065,88
7	2704	Кокс од каменог угља, мрког угља, лигнита или тресета	392.021.492,70
8	3102	Азотна ђубрива, минерална или хемијска	384.635.524,74
9	2701	Камени угаљ, укључујући и брикете разних облика каменог угља	188.125.007,40
10	8703	Путнички аутомобили	170.913.227,63
11	3105	Минерална или хемијска ђубрива	155.606.998,14
12	4407	Дрво буково дебљине веће од 6 мм	140.249.850,79
13	2807	Сумпорна киселина; олеум	138.687.578,44
14	4707	Хартија или картон за поновну прераду, отпаци и остаци	128.708.160,01
15	6907	Керамичке плочице за поплочавање и облагање	119.761.142,14
16	7214	Шипке од гвожђа или нелегираног челика, коване, топло ваљане	117.187.510,04
17	7210	Бели лим од гвожђа, превучен	112.493.443,77
18	3901	Полимери етилена	104.806.851,49
19	2501	Со	103.536.757,79
20	4410	Плоче, иверице	99.944.470,54

¹⁾ Подаци обухватају Ц4 - стављање робе у слободан промет (редован увоз робе)

²⁾ Без података за АПКМ

1.11. НАЈВЕЋИ УВОЗ РОБЕ ПО ВРЕДНОСТИ ^{1) 2) 3)}
ОД 1.1.2023. ДО 30.9.2023. ГОДИНЕ

РЕДНИ БРОЈ	ТАРИФНИ БРОЈ	ТРГОВАЧКИ НАЗИВ РОБЕ	ВРЕДНОСТ У ЕУР
1	2709	Нафта сирова	1.279.248.754,33
2	2711	Нафтни гасови и остали гасовити угљоводоници	997.171.743,63
3	8703	Путнички аутомобили	849.749.810,59
4	3004	Лекови који се састоје од помешаних или непомешаних производа припремљени и одмерени за продају на мало	632.344.674,73
5	2716	Електрична енергија	628.823.584,42
6	2710	Уља добијена од нафте и битуменозних минерала	421.804.156,26
7	8517	Телефонски апарати, видеофони	362.037.493,10
8	8544	Изолована жица, каблови, оптички каблови	337.217.055,07
9	2702	Мрки угаљ и лигнит	294.909.581,67
10	8708	Делови и прибор за моторна возила	240.973.562,75
11	3002	Људска крв; Животињска крв припремљена за употребу у терапеутске профилактичке или дијагностичке сврхе; Антисеруми и остале фракције крви и модификовани ...имнолошки производи, било да су добијени путем биотехнолошких процеса или не; Вакцине, токсини, културе микроорганизама и сл.	237.443.237,71
12	8503	Делови погодни за употребу искључиво или углавном са машинама из тар.бр.8501 или 8502	227.381.487,04
13	8701	Трактори и друмски тегљачи	210.205.257,16
14	8704	Моторна возила за превоз робе	202.567.538,12
15	7408	Жица од бабра	196.685.727,11
16	8471	Машине за аутоматску обраду података	183.109.897,76
17	8504	Електрични трансформатори, статички конвертори и индуктивни калемови	180.985.175,29
18	8479	Машине и механички уређаји са посебним функцијама, непоменуте нити обухваћене на другом месту у 84. глави	180.567.542,14
19	2601	Руде гвожђа и концентрати	172.099.305,15
20	3102	Азотна ђубрива, минерална или хемијска	170.434.059,62

¹⁾ Подаци обухватају Ц4 - стављање робе у слободан промет (редован увоз робе)

²⁾ За обрачун вредности коришћена је царинска вредност

³⁾ Без података за АПКМ

**1.12. НАЈВЕЋИ ИЗВОЗ РОБЕ ПО НЕТО ТЕЖИНИ ^{1) 2)}
ОД 1.1.2023. ДО 30.9.2023. ГОДИНЕ**

РЕДНИ БРОЈ	ТАРИФНИ БРОЈ	ТРГОВАЧКИ НАЗИВ РОБЕ	НЕТО МАСА У КГ
1	2603	Руде бакра и концентрати	827.660.575,08
2	1001	Пшеница и наполица	615.736.106,00
3	7208	Топло ваљани лим од гвожђа, непревучени	380.499.181,21
4	2710	Уља добијена од нафте и битуменозних минерала	336.921.900,83
5	1005	Кукуруз	327.938.400,59
6	6904	Керамичке зидарске опеке, блокови за подове, блокови	290.546.966,14
7	2202	Вода, укључујући минералну воду и газирану воду са додатком шећера или других средстава	278.788.717,48
8	3214	Стаклорезачки кит, калемарски кит, смолни малтери, масе за заптивање и остали китови	238.559.950,89
9	6905	Црепови, делови димњака, украси и остали производи за грађевинарство, од керамике	217.155.930,36
10	2309	Производи који се употребљавају за исхрану животиња	216.382.603,59
11	2517	Облуци, шљунак, крупни белуци	194.523.756,04
12	3105	Минерална или хемијска ђубрива	191.290.762,68
13	2618	Гранулисана згура из производње гвожђа и челика	152.688.360,00
14	2203	Пиво добијено од слада	127.609.222,05
15	1101	Брашно од пшенице или наполице	124.131.564,00
16	0811	Воће некувано, кувано, смрзнуто, јагодичасто	120.356.083,31
17	2201	Вода, укључујући природну и вештачку минералну воду и газирану воду	113.235.676,47
18	4407	Дрво буково дебљине веће од 6 мм	111.490.178,02
19	3402	Органска површински активна средства за прање	110.574.965,31
20	1512	Уље од семена сунцокрета, шафранике и памуковог семена	110.194.620,23

¹⁾ Подаци обухватају Ц1 - извоз робе (редован извоз робе)

²⁾ Без података за АПКМ

1.13. НАЈВЕЋИ ИЗВОЗ РОБЕ ПО ВРЕДНОСТИ ^{1) 2) 3)}
ОД 1.1.2023. ДО 30.9.2023. ГОДИНЕ

РЕДНИ БРОЈ	ТАРИФНИ БРОЈ	ТРГОВАЧКИ НАЗИВ РОБЕ	ВРЕДНОСТ У ЕУР
1	2603	Руде бабра и концентрати	1.115.973.862,33
2	2716	Електрична енергија	1.056.238.953,51
3	8544	Изолована жица, каблови, оптички каблови	948.822.063,78
4	8501	Електромотори и електрични генератори (осим генераторских агрегата)	416.483.605,65
5	8708	Делови и прибор за моторна возила	410.555.217,61
6	0811	Воће некувано, кувано, смрзнуто, јагодичасто	343.663.369,39
7	3402	Органска површински активна средства за прање	325.544.476,34
8	9401	Седишта укључујући она која се могу претворити у лежајеве и њихови делови	311.698.479,94
9	7208	Топло ваљани лим од гвожђа, непревучени	295.011.116,88
10	7403	Рафинисани бакар и легуре бабра	286.072.703,15
11	2710	Уља добијена од нафте и битуменозних минерала	281.579.793,08
12	2309	Производи који се употребљавају за исхрану животиња	224.517.447,53
13	4011	Нове спољне пнеуматске гуме (укључујући и тјубелес гуме)	218.126.831,70
14	3917	Цеви, црева и прибор за њих од пластичних маса	213.968.759,68
15	9306	Различите врсте муниције	210.136.266,80
16	9403	Остали намештај и његови делови	193.782.995,01
17	2202	Вода, укључујући минералну воду и газирану воду са додатком шећера или других средстава	189.221.522,32
18	8413	Пумпе за течност, опремљене или не мерним уређајима	188.197.157,05
19	3004	Лекови који се састоје од помешаних или непомешаних производа припремљени и одмерени за продају на мало	178.495.572,70
20	4811	Хартија, картон, целулозна вата	173.802.887,51

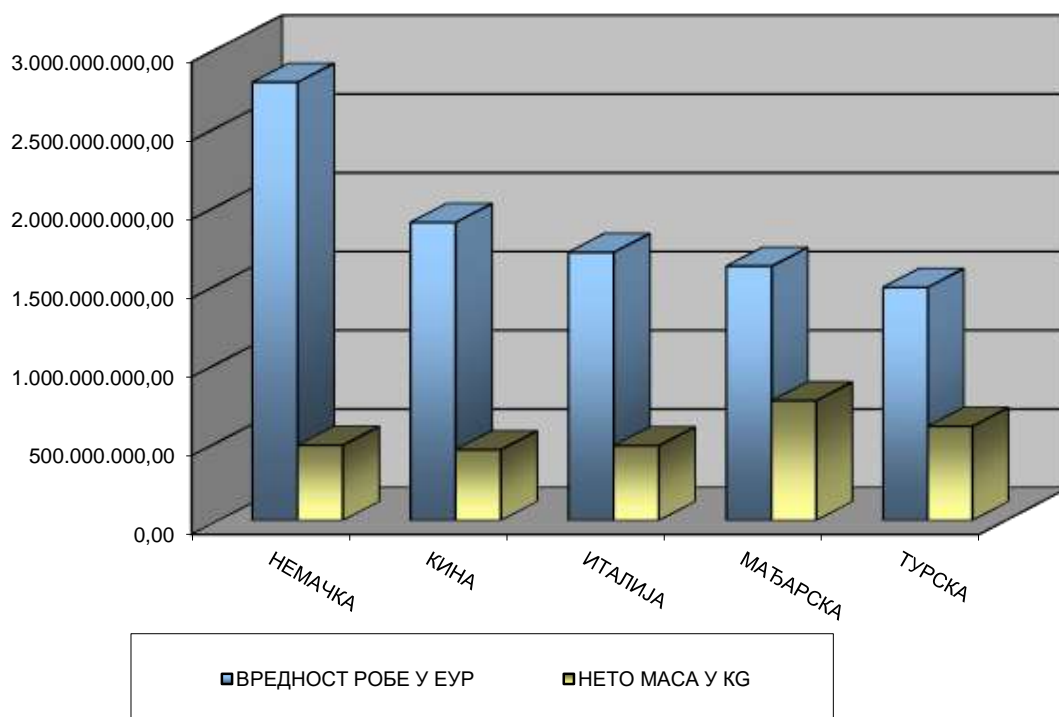
¹⁾ Подаци обухватају Ц1 - извоз робе (редован извоз робе)

²⁾ За обрачун вредности коришћена је фактурна вредност

³⁾ Без података за АПКМ

**1.14. НАЈВЕЋИ УВОЗ РОБЕ ПО ЗЕМЉИ ОТПРЕМЕ
РАНГИРАН ПО ВРЕДНОСТИ ^{1) 2) 3)}
ОД 1.1.2023. ДО 30.9.2023. ГОДИНЕ**

ЗЕМЉА ОТПРЕМЕ	ВРЕДНОСТ РОБЕ У ЕУР	НЕТО МАСА У КГ
НЕМАЧКА	2.782.096.373,37	477.283.187,19
КИНА	1.891.803.813,65	449.002.690,11
ИТАЛИЈА	1.701.665.661,04	474.342.502,11
МАЂАРСКА	1.614.215.242,47	760.106.011,72
ТУРСКА	1.479.840.267,73	597.259.175,44



¹⁾ Подаци обухватају Ц4 - стављање робе у слободан промет (редован увоз робе)

²⁾ За обрачун вредности коришћена је царинска вредност

³⁾ Без података за АПКМ

**2.1. УКУПАН БРОЈ ТРАНЗИТНИХ ДЕКЛАРАЦИЈА ¹⁾
У ПЕРИОДУ ОД 1.1.2023. ДО 30.09.2023.**

ВРСТА ДЕКЛАРАЦИЈЕ	БРОЈ ДЕКЛАРАЦИЈА
НТ	756.266
НТАТА	1.666
НТТИР	10.463
Т (Пуштене у транзит)	318.865
Т (Евидентиране на граници при улазу у земљу)	462.722
УКУПНО	1.549.982

НТ - НЦТС национални ниво

НТАТА - НЦТС АТА национални ниво

НТТИР - НЦТС ТИР национални ниво

Т - НЦТС заједнички транзит

¹⁾ Без података за АПКМ

**2.2. УКУПАН БРОЈ ТРАНЗИТНИХ ДОКУМЕНАТА ¹⁾
ПО ЦАРИНАРНИЦАМА
У ПЕРИОДУ ОД 1.1.2023. ДО 30.09.2023.**

НАЗИВ ЦАРИНАРНИЦЕ	НТ	НТАТА	НТТИР	Т (Пуштене у транзит)	Т (Евиденти ране на граници при улазу у земљу)	Укупно
БЕОГРАД	80.681	3	1.035	38.208	0	119.927
КЛАДОВО	15.443	28	21	5.051	26.609	47.152
ДИМИТРОВГРАД	25.083	320	1.863	472	177.984	205.722
КРАЉЕВО	7.834	1	131	13.250	0	21.216
НИШ	46.832	493	470	44.945	77.624	170.364
КРАГУЈЕВАЦ	8.967	0	438	26.233	0	35.638
НОВИ САД	174.353	496	2.889	76.613	127.177	381.528
СОМБОР	58.522	7	154	19.566	6.248	84.497
ВРШАЦ	14.019	20	579	2.545	2.743	19.906
ЗРЕЊАНИН	14.523	1	33	8.643	2.460	25.660
СУБОТИЦА	220.024	167	951	40.805	41.836	303.783
ПРИШТИНА	4.630	3	0	3.668	0	8.301
ШАБАЦ	59.817	63	1.393	19.895	10	81.178
КРУШЕВАЦ	1.239	0	287	11.031	0	12.557
УЖИЦЕ	24.299	64	219	7.940	31	32.553
УКУПНО	756.266	1.666	10.463	318.865	462.722	1.549.982

НТ - НЦТС национални ниво

НТАТА - НЦТС АТА национални ниво

НТТИР - НЦТС ТИР национални ниво

Т - НЦТС заједнички транзит

**2.3 БРОЈ ТРАНЗИТНИХ ДЕКЛАРАЦИЈА ПО ВРСТАМА САОБРАЋАЈА
У ПЕРИОДУ ОД 1.1.2023. ДО 30.09.2023.**

ЦАРИНАРНИЦА	ВРСТА САОБРАЋАЈА								УКУПНО
	Друмски	Фиксна транспортна инсталација	Остало	Поштански	Сопствени погон	Унутрашњи водни	Ваздушни	Железнички	
БЕОГРАД	116.550	0	0	2	1	14	2.512	848	119.927
КПАДОВО	45.032	62	1	0	0	2.025	6	26	47.152
ДИМИТРОВГРАД	191.116	0	58	0	12	0	0	14.536	205.722
КРАЉЕВО	21.216	0	0	0	0	0	0	0	21.216
НИШ	157.002	0	34	2	22	0	4	13.300	170.364
КРАГУЈЕВАЦ	31.583	0	0	0	0	0	2	4.053	35.638
НОВИ САД	366.318	12	30	0	14	1.396	0	13.758	381.528
СОМБОР	84.448	0	0	0	0	34	0	15	84.497
ВРШАЦ	19.564	0	1	0	0	0	3	338	19.906
ЗРЕЊАНИН	25.654	1	0	0	0	4		1	25.660
СУБОТИЦА	296.597	10	22	0	4	0	2	7.148	303.783
ПРИШТИНА	8.300	0	1	0	0	0	0	0	8.301
ШАБАЦ	79.260	0	0	5	0	26		1.887	81.178
КРУШЕВАЦ	12.557	0	0	0	0	0	0	0	12.557
УЖИЦЕ	32.319	0	0	0	4	0	0	230	32.553
УКУПНО	1.487.516	85	147	9	57	3.499	2.529	56.140	1.549.982