

САДРЖАЈ

1. РОБНИ ПРОМЕТ

- 1.1. Укупан број Јединствених царинских исправа од 1.1. до 31.03.2018.године
- 1.2. Укупан број електронски поднетих ЈЦИ од 1.1. до 31.03.2018.године
- 1.3. Укупан број поједностављених ЈЦИ по царинарницама од 1.1. до 31.03.2018.године
- 1.4. Укупан број поједностављених ЈЦИ од 1.1. до 31.03.2018.године
- 1.5. Спољнотрговинска размена са суседним земљама од 1.1. до 31.03.2018.године
- 1.6. Увоз робе по намени изражен у нето тежини од 1.1. до 31.03.2018.године
- 1.7. Увоз робе по намени изражен у вредности од 1.1. до 31.03.2018.године
- 1.8. Преглед података о акцизним робама изражен у нето тежини од 1.1. до 31.03.2018.године
- 1.9. Највећи увоз робе по нето тежини од 1.1. до 31.03.2018.године
- 1.10. Највећи увоз робе по вредности од 1.1. до 31.03.2018.године
- 1.11. Највећи извоз робе по нето тежини од 1.1. до 31.03.2018.године
- 1.дец Највећи извоз робе по вредности од 1.1. до 31.03.2018.године

2. ТРАНЗИТ

- 2.1. Укупан број транзитних докумената од 1.1. до 31.03.2018.године
- 2.2. Укупан број транзитних докумената по царинарницама од 1.1. до 31.03.2018.године
- 2.3. Број транзитних докумената по врстама саобраћаја од 1.1. до 31.03.2018.године

**1.1. УКУПАН БРОЈ ЈЕДИНСТВЕНИХ ЦАРИНСКИХ ИСПРАВА ¹⁾
ОД 1.1.2018. ДО 31.03.2018. ГОДИНЕ**

ЦАРИНАРНИЦА	ВРСТА ИСПРАВЕ	Ц1	Ц2	Ц3	Ц4	Ц5	Ц6	Ц7	Ц9	УКУПНО
БЕОГРАД	ЈЦИ	51.419	4.256	9.553	134.415	2.977	2.138	20.459	302	225.519
	НАИМЕНОВАЊА	106.554	8.971	46.195	690.610	5.907	10.704	54.316	11.057	934.314
КЛАДОВО	ЈЦИ	2.703	35	676	2.489	455	26	876	9	7.269
	НАИМЕНОВАЊА	3.542	67	1.035	3.998	954	74	907	9	10.586
ДИМИТРОВГРАД	ЈЦИ	370	7	2.571	4.095	96	10	1.033	0	8.182
	НАИМЕНОВАЊА	21.307	202	2.441	22.599	2.193	278	1.682	128	50.830
	НАИМЕНОВАЊА	26.155	1.512	23.551	40.325	9.955	884	3.452	540	106.374
КРАГУЈЕВАЦ	ЈЦИ	17.278	748	7.749	12.400	2.313	394	10.661	16	51.559
	НАИМЕНОВАЊА	34.127	905	19.140	29.146	6.112	1.174	12.548	257	103.409
НОВИ САД	ЈЦИ	20.767	814	3.929	29.104	1.717	404	5.072	5	61.812
	НАИМЕНОВАЊА	37.230	1.276	9.526	82.397	4.629	1.465	13.574	7	150.104
СОМБОР	ЈЦИ	4.653	620	626	2.280	515	585	883	2	10.164
	НАИМЕНОВАЊА	6.563	1.749	1.148	4.821	2.408	2.063	2.020	2	20.774
УКУПНО ЈЦИ		169.917	8.012	45.705	277.858	19.349	4.606	57.522	480	583.449
УКУПНО НАИМЕНОВАЊА		315.763	16.122	158.533	1.051.009	78.116	18.300	131.153	12.044	1.781.040

ЗНАЧЕЊЕ СКРАЋЕНИЦА:

Ц1-ИЗВОЗ РОБЕ

Ц2-ПРИВРЕМЕНИ ИЗВОЗ РОБЕ

Ц3-ПОНОВНИ ИЗВОЗ РОБЕ

Ц4-СТАВЉАЊЕ РОБЕ У СЛОБОДАН ПРОМЕТ (УВОЗ РОБЕ)

Ц5-ПРИВРЕМЕНИ УВОЗ РОБЕ

Ц6-ПОНОВНИ УВОЗ РОБЕ

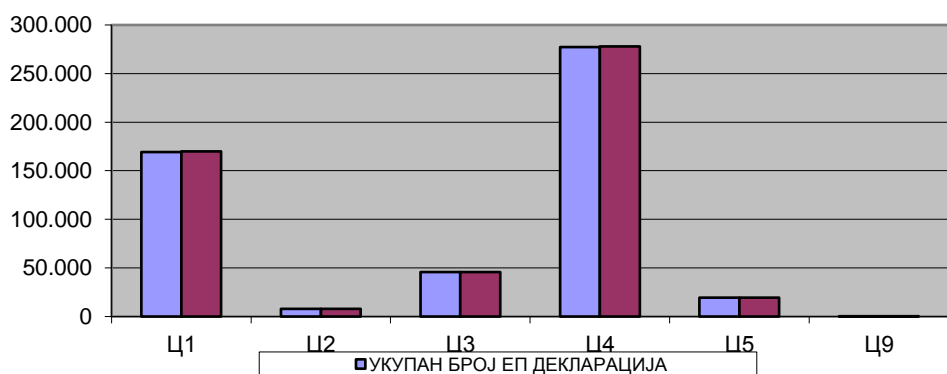
Ц7-ЦАРИНСКО СКЛАДИШТЕЊЕ РОБЕ

Ц9-ПРЕРАДА РОБЕ ПОД ЦАРИНСКОМ КОНТРОЛОМ И УНИШТЕЊЕ РОБЕ

¹⁾ Без података за АПКМ

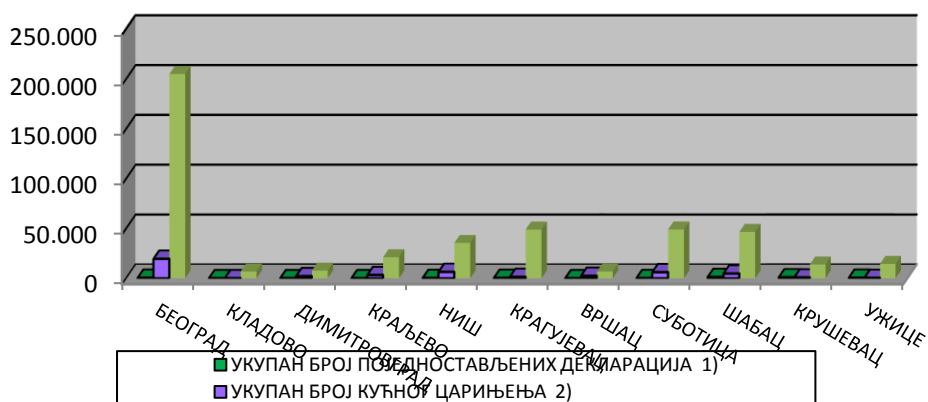
**1.2. УКУПАН БРОЈ ЕЛЕКТРОНСКИ ПОДНЕТИХ ЈЦИ
ОД 1.1.2018. ДО 31.03.2018. ГОДИНЕ**

ВРСТА ИСПРАВЕ	УКУПАН БРОЈ ЕП ДЕКЛАРАЦИЈА	УКУПАН БРОЈ ДЕКЛАРАЦИЈА	(%)
Ц1	169.260	169.917	99,61
Ц2	7.991	8.012	99,74
Ц3	45.626	45.705	99,83
Ц4	277.197	277.858	99,76
Ц5	19.326	19.349	99,88
Ц9	480	480	100,00
УКУПНО:	662.247	664.638	99,64



**1.3. УКУПАН БРОЈ ПОЈЕДНОСТАВЉЕНИХ ЈЦИ ПО ЦАРИНАРНИЦАМА
ОД 1.1.2018. ДО 31.03.2018. ГОДИНЕ**

ЦАРИНАРНИЦА	УКУПАН БРОЈ ПОЈЕДНОСТАВЉЕНИХ ДЕКЛАРАЦИЈА ¹⁾	УКУПАН БРОЈ КУЋНОГ ЦАРИЊЕЊА ²⁾	УКУПАН БРОЈ ДЕКЛАРАЦИЈА
БЕОГРАД	490	19.530	205.019
КЛАДОВО	22	30	6.811
ДИМИТРОВГРАД	46	2.035	7.699
КРАЉЕВО	0	3.209	21.109
НИШ	276	6.369	35.450
КРАГУЈЕВАЦ	391	1.296	48.809
ВРШАЦ	0	2.397	6.699
СУБОТИЦА	129	6.060	48.946
ШАБАЦ	1.217	4.713	46.549
КРУШЕВАЦ	908	777	13.842
УЖИЦЕ	505	309	14.376
УКУПНО:	3.984	57.959	455.309

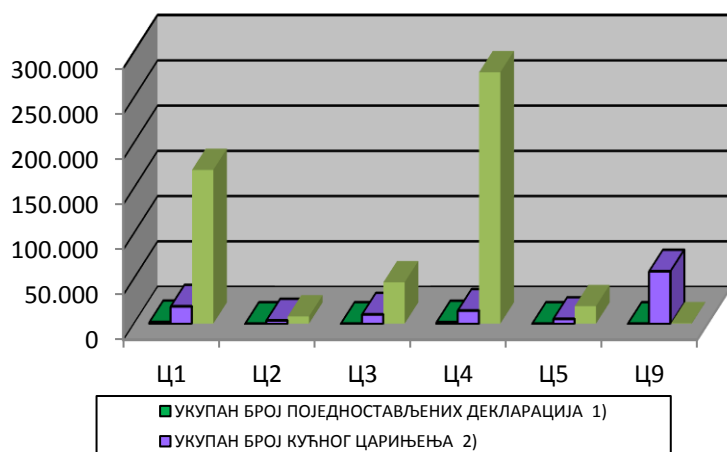


¹⁾ Примењује се од 01.06.2009. године

²⁾ Примењује се од 01.06.2011. године

**1.4. УКУПАН БРОЈ ПОЈЕДНОСТАВЉЕНИХ ЈЦИ
ОД 1.1.2018. ДО 31.03.2018. ГОДИНЕ**

ВРСТА ИСПРАВЕ	УКУПАН БРОЈ ПОЈЕДНОСТАВЉЕНИХ ДЕКЛАРАЦИЈА 1)	УКУПАН БРОЈ КУЋНОГ ЦАРИЊЕЊА 2)	УКУПАН БРОЈ ДЕКЛАРАЦИЈА
Ц1	1.804	19.196	169.917
Ц2	1	3.688	8.012
Ц3	0	10.323	45.705
Ц4	1.582	14.522	277.858
Ц5	0	5.393	19.349
Ц9	0	57.960	480

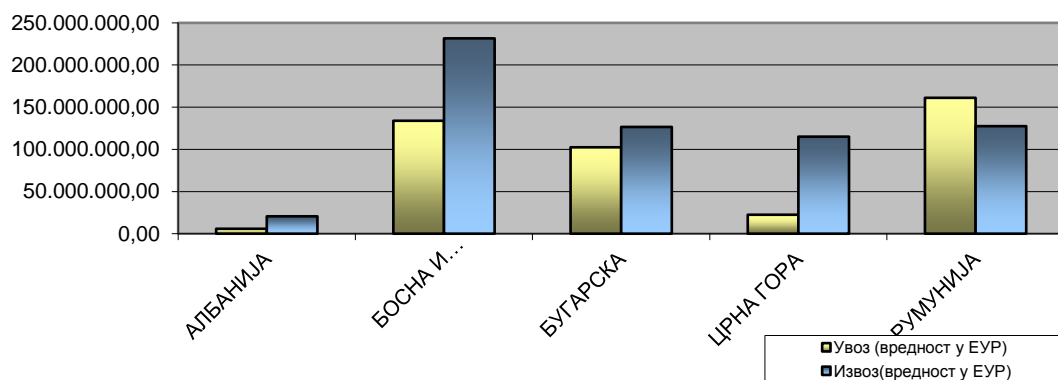


1) Примењује се од 01.06.2009. године

2) Примењује се од 01.06.2011. године

1.5 СПОЉНОТРГОВИНСКА РАЗМЕНА РОБЕ СА СУСЕДНИМ ЗЕМЉАМА ^{1) 2) 3)}
ОД 1.1.2018. ДО 31.03.2018. ГОДИНЕ

ЗЕМЉА	УВОЗ		ИЗВОЗ	
	НЕТО МАСА У КГ	ВРЕДНОСТ У ЕУР	НЕТО МАСА У КГ	ВРЕДНОСТ У ЕУР
АЛБАНИЈА	19.904.622,45	5.806.761,46	61.686.524,82	20.580.708,68
БОСНА И ХЕРЦЕГОВИНА	312.257.616,95	133.913.227,72	430.322.160,99	231.622.026,90
БУГАРСКА	204.963.935,53	102.452.829,19	219.245.106,21	126.582.503,16
ЦРНА ГОРА	40.676.812,53	22.453.235,49	157.801.208,77	115.061.007,23
РУМУНИЈА	386.860.183,13	161.116.747,07	256.165.907,63	127.504.333,39



¹⁾ Подаци обухватају Ц4-стављање робе у слободан промет(редован увоз робе) и Ц1-извоз робе(редован извоз робе)

²⁾ За обрачун вредности коришћена је царинска вредност код Ц4, а фактурна вредност код Ц1

³⁾ Без података за АПКМ

**1.6. УВОЗ РОБЕ ПО НАМЕНИ ИЗРАЖЕН У НЕТО ТЕЖИНИ ^{1) 2)}
ОД 1.1.2018. ДО 31.03.2018. ГОДИНЕ**

ЦАРИНАРНИЦА	ОПРЕМА	СИРОВИНЕ И РЕПРОДУКЦИЈА	ШИРОКА ПОТРОШЊА	РЕЗЕРВНИ ДЕЛОВИ	ХЕМИКАЛИЈЕ И РЕАГЕНСИ	ОСТАЛО	УКУПНО КГ
БЕОГРАД	46.305.221,94	198.124.995,57	441.421.666,04	772.627,46	65,85	80.183,75	686.704.760,61
КЛАДОВО	2.837.452,70	191.555.517,15	30.105.398,27	38.876,39	0,00	180.712,00	224.717.956,51
ДИМИТРОВГРАД	5.132.652,44	16.575.154,58	56.119.164,80	22.025,91	0,00	30.904,00	77.879.901,73
КРАЉЕВО	4.806.219,56	34.022.440,71	56.001.589,83	28.797,10	0,00	3.544,00	94.862.591,20
НИШ	7.705.413,76	40.418.539,88	93.504.999,96	109.859,57	50,70	414.310,00	142.153.173,87
КРАГУЈЕВАЦ	19.264.259,15	855.041.306,95	111.554.482,18	1.172.294,38	0,00	247.730,70	987.280.073,36
НОВИ САД	5.595.412,77	112.329.511,58	336.505.302,37	650.224,65	10,00	11.053,00	455.091.514,37
ЗРЕЊАНИН	2.986.506,77	31.287.666,04	14.955.975,04	109.562,69	0,00	1.128,00	49.340.838,54
ШАБАЦ	9.094.379,93	107.083.763,95	170.217.093,98	779.272,33	0,00	21.301,00	287.195.811,19
КРУШЕВАЦ	2.218.353,13	53.226.204,34	21.028.901,26	200.926,10	0,00	17.619,00	76.692.003,83
УЖИЦЕ	2.706.850,80	49.187.540,54	45.959.793,86	56.596,07	0,00	6.070,00	97.916.851,27
УКУПНО КГ	115.480.912,36	1.753.700.892,88	1.527.153.258,35	3.979.267,77	143,91	1.133.137,41	3.401.447.612,68

1.7. УВОЗ РОБЕ ПО НАМЕНИ ИЗРАЖЕН У ВРЕДНОСТИ ^{1) 2) 3)}
ОД 1.1.2018. ДО 31.03.2018. ГОДИНЕ

ЦАРИНАРНИЦА	ОПРЕМА	СИРОВИНЕ И РЕПРОДУКЦИЈА	ШИРОКА ПОТРОШЊА	РЕЗЕРВНИ ДЕЛОВИ	ХЕМИКАЛИЈЕ И РЕАГЕНСИ	ОСТАЛО	УКУПНО РСД
БЕОГРАД	23.625.224.455,41	58.694.132.275,55	164.072.370.804,91	4.181.440.260,59	2.747.787,20	38.895.369,79	250.614.810.953,45
КЛАДОВО	289.221.199,15	5.607.276.108,09	1.361.479.734,16	96.663.197,23	0,00	32.390.014,29	7.387.030.252,92
ДИМИТРОВГРАД	310.878.616,82	1.023.451.853,15	5.092.872.569,71	68.634.024,81	0,00	2.657.504,73	6.498.494.569,22
КРАЉЕВО	1.921.944.416,57	7.017.190.366,25	9.051.721.056,94	48.987.638,69	0,00	2.160.219,32	18.042.003.697,77
НИШ	2.726.144.588,38	14.039.502.303,99	9.537.622.881,32	169.181.506,31	107.197,76	79.401.354,73	26.551.959.832,49
КРАГУЈЕВАЦ	2.272.388.123,10	23.437.963.848,84	10.097.748.152,10	870.682.963,10	0,00	65.936.354,75	36.744.719.441,89
НОВИ САД	1.839.092.640,02	13.094.765.838,47	35.173.656.672,93	263.640.137,94	342.756,70	2.441.484,28	50.373.939.530,34
ЗРЕЊАНИН	1.029.639.948,30	5.067.973.238,79	1.716.526.856,80	384.377.727,63	0,00	207.673,60	8.198.725.445,12
ШАБАЦ	3.206.456.797,38	15.217.362.238,96	12.360.094.519,93	579.798.910,93	0,00	2.487.353,48	31.366.199.820,68
КРУШЕВАЦ	881.242.897,82	5.788.155.242,21	2.743.877.017,05	159.860.927,56	0,00	2.986.184,81	9.576.122.269,45
УЖИЦЕ	850.557.696,56	4.488.121.939,94	2.592.255.298,06	79.614.850,35	0,00	998.783,94	8.011.548.568,85
УКУПНО РСД	41.952.986.505,69	184.984.186.778,87	273.280.423.544,84	7.074.268.195,14	5.052.670,40	252.842.124,55	507.549.759.819,49

¹⁾ Подаци обухватају Ц4 - стављање робе у слободан промет (редован увоз робе)

**1.9. НАЈВЕЋИ УВОЗ РОБЕ ПО НЕТО ТЕЖИНИ ^{1) 2)}
ОД 1.1.2018. ДО 31.3.2018. ГОДИНЕ**

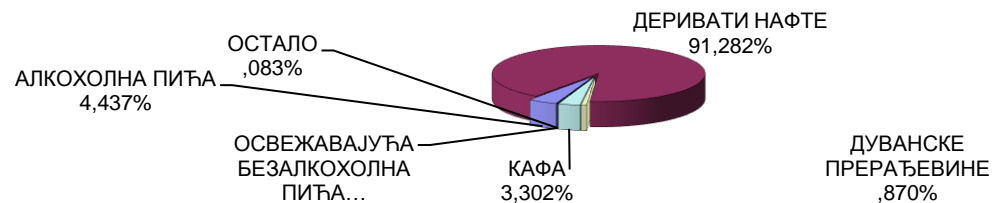
РЕДНИ БРОЈ	ТАРИФНИ БРОЈ	ТРГОВАЧКИ НАЗИВ РОБЕ	НЕТО МАСА У КГ
1	2601	Руде гвожђа и концентрати	528.801.718,00
2	2710	Уља добијена од нафте и битуменозних минерала	180.103.612,74
3	2704	Кокс од каменог угља, мрког угља, лигнита или тресета	175.708.311,00
4	2510	Природни калцијум фосфати, природни алуминијум калцијум фосфати и фосфатна креда	124.185.753,00
5	2702	Мрки угаљ и лигнит	85.430.985,00
6	2807	Сумпорна киселина; олеум	75.213.688,28
7	3105	Минерална или хемијска ђубрива	72.336.228,12
8	2701	Камени угаљ, укључујући и брикете разних облика каменог угља	63.140.136,10
9	3102	Азотна ђубрива, минерална или хемијска	60.721.861,08
10	8703	Путнички аутомобили	55.071.295,39
11	2501	Со	52.399.618,68
12	2523	Цемент	50.959.061,50
13	2713	Кокс и битумен	42.607.119,00
14	0805	Агруми, свежи или суви	41.032.033,48
15	2711	Нафтни гасови и остали гасовити угљоводоници	39.248.145,19
16	4810	Хартија и картон са премазом	35.949.329,49
17	4707	Хартија или картон за поновну прераду, отпаци и остаци	33.716.725,18
18	7213	Топло ваљана жица у котуровима, од гвожђа или нелегираног челика	32.688.948,00
19	7208	Топло ваљани лим од гвожђа, непревучени	30.761.959,53
20	4407	Дрво буково дебљине веће од 6 мм	30.728.347,43

¹⁾ Подаци обухватају Ц4 - стављање робе у слободан промет (редован увоз робе)

²⁾ Без података за АПКМ

**1.8. ПРЕГЛЕД ПОДАТАКА О АКЦИЗНИМ РОБАМА ИЗРАЖЕН У НЕТО ТЕЖИНИ ¹⁾
ОД 1.1.2018. ДО 31.03.2018. ГОДИНЕ**

ЦАРИНАРНИЦА	АЛКОХОЛНА ПИЋА	ДЕРИВАТИ НАФТЕ	ДУВАНСКЕ ПРЕРАЂЕВИНЕ	КАФА	ОСВЕЖАВАЈУЋА БЕЗАЛКОХОЛНА ПИЋА	ОСТАЛО	УКУПНО КГ
БЕОГРАД	2.537.099,09	46.260.081,02	345.565,76	3.178.963,67	45.093,14	150.608,44	52.517.411,12
КЛАДОВО	0,00	0,00	0,00	0,00	0,00	0,00	0,00
ДИМИТРОВГРАД	0,00	193.669,93	0,00	0,00	0,00	218,00	193.887,93
КРАЉЕВО	1.980,40	4.295.335,77	0,00	2.048,00	0,00	0,00	4.299.364,17
НИШ	33.038,03	7.764.830,76	1.289.182,74	207.710,54	0,00	1.150,00	9.295.912,07
КРАГУЈЕВАЦ	0,00	32.603.731,05	0,00	0,00	0,00	0,00	32.603.731,05
НОВИ САД	5.566.359,73	79.929.704,29	0,00	938.808,25	0,00	3.000,00	86.437.872,27
ЗРЕЊАНИН	12.389,13	117.012,00	0,00	0,00	0,00	0,00	129.401,13
ШАБАЦ	171.992,56	182.244,76	0,00	1.356.053,10	3.216,48	648,00	1.714.154,90
КРУШЕВАЦ	0,00	105.160,64	0,00	97.359,39	0,00	0,00	202.520,03
УЖИЦЕ	10.115,70	0,00	0,00	421.812,20	0,00	0,00	431.927,90
УКУПНО КГ	8.332.974,64	171.451.770,22	1.634.748,50	6.202.755,15	48.309,62	155.624,44	187.826.182,57



¹⁾ Подаци обухватају Ц4 - стављање робе у слободан промет (редован увоз робе)

1.10. НАЈВЕЋИ УВОЗ РОБЕ ПО ВРЕДНОСТИ ^{1) 2) 3)}
ОД 1.1.2018. ДО 31.3.2018. ГОДИНЕ

РЕДНИ БРОЈ	ТАРИФНИ БРОЈ	ТРГОВАЧКИ НАЗИВ РОБЕ	ВРЕДНОСТ У ЕУР
1	2709	Нафта сирова	204.251.953,41
2	8703	Путнички аутомобили	175.159.179,94
3	2711	Нафтни гасови и остали гасовити угљоводоници	166.103.093,38
4	3004	Лекови који се састоје од помешаних или непомешаних производа припремљени и одмерени за продају на мало	129.301.553,49
5	2710	Уља добијена од нафте и битуменозних минерала	98.285.442,55
6	8517	Телефонски апарати, видеофони	83.268.786,96
7	3808	Инсектициди, родентициди, фунгициди и хербициди, паковања за продају на мало	54.979.877,89
8	2704	Кокс од каменог угља, мрког угља, лигнита или тресета	50.777.515,11
9	8544	Изолована жица, каблови, оптички каблови	49.769.033,98
10	2601	Руде гвожђа и концентрати	46.775.076,11
11	8471	Машине за аутоматску обраду података	46.473.236,21
12	7408	Жица од бакра	44.029.268,52
13	2716	Електрична енергија	42.111.558,34
14	8704	Моторна возила за превоз робе	39.445.833,15
15	3002	Људска крв; Животињска крв припремљена за употребу у терапеутске профилактичке или дијагностичке сврхе; Антисеруми и остале фракције крви и модификовани ...имолошки производи, било да су добијени путем биотехнолошких процеса или не; Вакцине, токсини, културе микроорганизама и сл.	32.283.528,37
16	8443	Машине за штампање	31.737.524,50
17	3901	Полимери етилена	31.547.113,02
18	8502	Електрични генераторски агрегати и ротациони конвертори (претварачи)	31.297.390,52
19	3402	Органска површински активна средства за прање	30.774.276,62
20	7308	Конструкције за мостове, торњеви, кранове, ...	30.614.346,37

¹⁾ Подаци обухватају Ц4 - стављање робе у слободан промет (редован увоз робе)

²⁾ За обрачун вредности коришћена је царинска вредност

³⁾ Без података за АПКМ

**1.11. НАЈВЕЋИ ИЗВОЗ РОБЕ ПО НЕТО ТЕЖИНИ ^{1) 2)}
ОД 1.1.2018. ДО 31.3.2018. ГОДИНЕ**

РЕДНИ БРОЈ	ТАРИФНИ БРОЈ	ТРГОВАЧКИ НАЗИВ РОБЕ	НЕТО МАСА У КГ
1	7208	Топло ваљани лим од гвожђа, непревучени	273.378.820,30
2	1001	Пшеница и наполица	202.600.672,05
3	1005	Кукуруз	187.732.752,83
4	2710	Уља добијена од нафте и битуменозних минерала	125.584.961,91
5	3102	Азотна ђубрива, минерална или хемијска	79.541.367,97
6	2202	Вода, укључујући минералну воду и газирану воду са додатком шећера или других средстава	54.197.893,68
7	6904	Керамичке зидарске опеке, блокови за подове, блокови	53.543.201,00
8	0808	Јабуре, крушке и дуње, свеже	51.315.664,39
9	2309	Производи који се употребљавају за исхрану животиња	50.601.889,79
10	0811	Воће некувано, кувано, смрзнуто, јагодичасто	49.514.144,80
11	3105	Минерална или хемијска ђубрива	48.198.301,79
12	3214	Стаклорезачки кит, калемарски кит, смолни малтери, масе за заптивање и остали китови	47.483.916,28
13	7209	Хладно ваљани лимови од гвожђа, непревучени	47.276.250,59
14	4407	Дрво буково дебљине веће од 6 мм	42.327.426,43
15	1101	Брашно од пшенице или наполице	41.260.632,00
16	2517	Облуци, шљунак, крупни белуци	38.374.265,00
17	2523	Цемент	38.014.744,00
18	7210	Бели лим од гвожђа, превучен	36.477.649,59
19	2505	Природни песак свих врста	35.048.657,00
20	3901	Полимери етилена	34.999.802,90

¹⁾ Подаци обухватају Ц1 - извоз робе (редован извоз робе)

²⁾ Без података за АПКМ

1.12. НАЈВЕЋИ ИЗВОЗ РОБЕ ПО ВРЕДНОСТИ ^{1) 2) 3)}
ОД 1.1.2018. ДО 31.3.2018. ГОДИНЕ

РЕДНИ БРОЈ	ТАРИФНИ БРОЈ	ТРГОВАЧКИ НАЗИВ РОБЕ	ВРЕДНОСТ У ЕУР
1	7208	Топло ваљани лим од гвожђа, непревучени	145.435.038,60
2	8544	Изолована жица, каблови, оптички каблови	107.867.292,24
3	0811	Воће некувано, кувано, смрзнуто, јагодичасто	83.028.245,81
4	2710	Уља добијена од нафте и битуменозних минерала	63.935.626,06
5	2716	Електрична енергија	54.916.769,37
6	3004	Лекови који се састоје од помешаних или непомешаних производа припремљени и одмерени за продају на мало	52.921.091,17
7	4811	Хартија, картон, целулозна вата	50.262.350,99
8	9401	Седишта укључујући она која се могу претворити у лежајеве и њихови делови	48.797.328,94
9	1005	Кукуруз	46.899.977,08
10	9306	Различите врсте муниције	46.229.274,28
11	7403	Рафинисани бакар и легуре бакра	45.049.988,11
12	3402	Органска површински активна средства за прање	42.723.702,11
13	8413	Пумпе за течност, опремљене или не мерним уређајима	42.374.911,66
14	3901	Полимери етилена	37.086.316,79
15	0808	Јабукe, крушке и дуње, свеже	35.636.541,74
16	3917	Цеви, црева и прибор за њих од пластичних маса	35.275.254,03
17	9403	Остали намештај и његови делови	33.851.926,48
18	1001	Пшеница и наполица	31.333.089,27
19	6115	Хула- хоп чарапе	30.411.092,38
20	3923	Производи за транспорт и паковање робе, од пластичних маса; запушачи, поклопци и сл.	30.271.581,41

¹⁾ Подаци обухватају Ц1 - извоз робе (редован извоз робе)

²⁾ За обрачун вредности коришћена је фактурна вредност

³⁾ Без података за АПКМ

2.1. УКУПАН БРОЈ ТРАНЗИТНИХ ДЕКЛАРАЦИЈА ¹⁾
ОД 1.01.2018. ДО 31.03.2018. ГОДИНЕ

ВРСТА ДЕКЛАРАЦИЈЕ	БРОЈ ДЕКЛАРАЦИЈА
НТ	218.462
НТАТА	394
НТЦИМ	3.027
НТТИР	10.005
УКУПНО	231.888

НТ - НЦТС национални ниво

НТАТА - НЦТС АТА национални ниво

НТЦИМ - НЦТС железнички саобраћај национални ниво

НТТИР - НЦТС ТИР национални ниво

Т - НЦТС заједнички транзит

**2.2. УКУПАН БРОЈ ТРАНЗИТНИХ ДОКУМЕНАТА ¹⁾
ПО ЦАРИНАРНИЦАМА
ОД 01.01.2018. ДО 31.03.2018. ГОДИНЕ**

НАЗИВ ЦАРИНАРНИЦЕ	НТ	НТАТА	НТЦИМ	НТТИР	Т (Пуштене у транзит)	Т (Евидент иране на граница при улазу у земљу)	Укупно
БЕОГРАД	18.095	2	1	1.278	2.299	0	21.675
КЛАДОВО	4.973	9	45	129	119	2.122	7.397
ДИМИТРОВГРАД	8.475	38	746	2.599	2.785	32.783	47.426
КРАГУЈЕВАЦ	5.488	0	151	173	3.825	0	9.637
СОМБОР	9.286	1	8	184	3.791	989	14.259
ВРШАЦ	5.853	0	458	395	465	645	7.816
ЗРЕЊАНИН	5.477	0	5	243	1.719	458	7.902
СУБОТИЦА	69.843	63	366	1.038	5.343	5.720	82.373
ПРИШТИНА	915	0	0	0	116	0	1.031
ШАБАЦ	12.777	16	368	589	3.757	0	17.507
КРУШЕВАЦ	437	0	0	196	727	0	1.360

