

САДРЖАЈ

1. РОБНИ ПРОМЕТ

- 1.1. Укупан број Јединствених царинских исправа од 1.1. до 31.03.2016.године
- 1.2. Укупан број електронски поднетих ЈЦИ од 1.1. до 31.03.2016.године
- 1.3. Укупан број поједностављених ЈЦИ по царинарницама од 1.1. до 31.03.2016.године
- 1.4. Укупан број поједностављених ЈЦИ од 1.1. до 31.03.2016.године
- 1.5. Спољнотрговинска размена са суседним земљама од 1.1. до 31.03.2016.године
- 1.6. Увоз робе по намени изражен у нето тежини од 1.1. до 31.03.2016.године
- 1.7. Увоз робе по намени изражен у вредности од 1.1. до 31.03.2016.године
- 1.8. Преглед података о акцизним робама изражен у нето тежини од 1.1. до 31.03.2016.године
- 1.9. Највећи увоз робе по нето тежини од 1.1. до 31.03.2016.године
- 1.10. Највећи увоз робе по вредности од 1.1. до 31.03.2016.године
- 1.11. Највећи извоз робе по нето тежини од 1.1. до 31.03.2016.године
- 1.12. Највећи извоз робе по вредности од 1.1. до 31.03.2016.године

2. ТРАНЗИТ

- 2.1. Укупан број транзитних докумената од 1.1. до 31.03.2016.године
- 2.2. Укупан број транзитних докумената по царинарницама од 1.1. до 31.03.2016.године
- 2.3. Укупан број транзитних по врстама саобраћаја од 1.1. до 31.03.2016.године

**1.1. УКУПАН БРОЈ ЈЕДИНСТВЕНИХ ЦАРИНСКИХ ИСПРАВА ¹⁾
ОД 1.1.2016. ДО 31.03.2016. ГОДИНЕ**

ЦАРИНАРНИЦА	ВРСТА ИСПРАВЕ	Ц1	Ц2	Ц3	Ц4	Ц5	Ц6	Ц7	Ц9	УКУПНО
БЕОГРАД	ЈЦИ	44.253	3.294	9.321	107.111	2.682	1.617	17.991	371	186.640
	НАИМЕНОВАЊА	93.345	6.079	38.056	553.086	5.385	6.103	41.195	14.260	757.509
КЛАДОВО	ЈЦИ	2.109	49	572	2.345	283	39	588	0	5.985
	НАИМЕНОВАЊА	2.692	89	911	3.647	646	78	644	0	8.707
ДИМИТРОВГРАД	ЈЦИ	390	6	2.361	3.434	133	10	924	1	7.259
	НАИМЕНОВАЊА	716	7	4.629	8.434	1.457	13	1.409	1	16.666
КРАЉЕВО	ЈЦИ	8.932	51	805	8.088	395	32	1.618	6	19.927
	НАИМЕНОВАЊА	18.437	89	2.209	18.578	2.550	66	1.933	60	43.922
НИШ	ЈЦИ	10.589	270	2.821	15.373	1.625	308	2.016	32	33.034
	НАИМЕНОВАЊА	19.644	958	18.019	34.958	9.419	1.158	2.122	102	86.380
КРАГУЈЕВАЦ	ЈЦИ	14.562	437	6.253	10.501	2.265	442	12.618	8	47.086
	НАИМЕНОВАЊА	26.765	584	11.860	24.344	5.542	1.039	14.005	90	84.229
НОВИ САД	ЈЦИ	18.315	480	2.748	24.818	1.413	211	3.227	11	51.223
	НАИМЕНОВАЊА	31.698	637	6.686	67.872	5.495	715	4.293	11	117.407
СОМБОР	ЈЦИ	4.133	620	507	1.487	299	605	834	0	8.485
	НАИМЕНОВАЊА	6.270	1.477	954	2.994	1.551	1.899	1.736	0	16.881
ВРШАЦ	ЈЦИ	2.517	22	405	2.896	101	20	199	1	6.161
	НАИМЕНОВАЊА	5.097	22	574	4.579	753	24	245	1	11.295
УКУПНО ЈЦИ		142.900	6.195	39.853	227.930	15.543	3.907	55.202	439	491.969
УКУПНО НАИМЕНОВАЊА		266.176	11.256	116.164	865.269	57.768	12.523	108.603	14.544	1.452.303

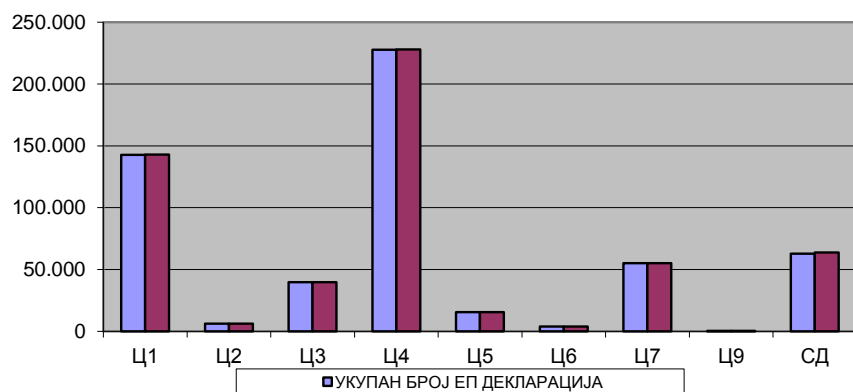
ЗНАЧЕЊЕ СКРАЋЕНИЦА:

- Ц1-ИЗВОЗ РОБЕ
- Ц2-ПРИВРЕМЕНИ ИЗВОЗ РОБЕ
- Ц3-ПОНОВНИ ИЗВОЗ РОБЕ
- Ц4-СТАВЉАЊЕ РОБЕ У СЛОБОДАН ПРОМЕТ (УВОЗ РОБЕ)
- Ц5-ПРИВРЕМЕНИ УВОЗ РОБЕ
- Ц6-ПОНОВНИ УВОЗ РОБЕ
- Ц7-ЦАРИНСКО СКЛАДИШТЕЊЕ РОБЕ
- Ц9-ПРЕРАДА РОБЕ ПОД ЦАРИНСКОМ КОНТРОЛОМ И УНИШТЕЊЕ РОБЕ

¹⁾ Без података за АПКМ

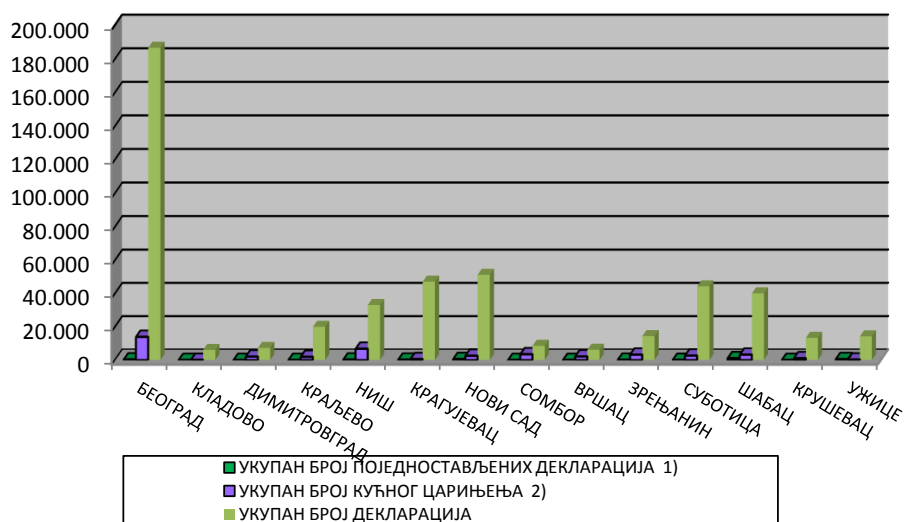
**1.2. УКУПАН БРОЈ ЕЛЕКТРОНСКИ ПОДНЕТИХ ЈЦИ
ОД 1.1.2016. ДО 31.03.2016. ГОДИНЕ**

ВРСТА ИСПРАВЕ	УКУПАН БРОЈ ЕП ДЕКЛАРАЦИЈА	УКУПАН БРОЈ ДЕКЛАРАЦИЈА	(%)
Ц1	142.645	142.900	99,82
Ц2	6.188	6.195	99,89
Ц3	39.818	39.853	99,91
Ц4	227.677	227.930	99,89
Ц5	15.536	15.543	99,95
Ц6	3.898	3.907	99,77
Ц7	55.154	55.202	99,91
Ц9	439	439	100,00
СД	62.862	63.756	98,60
УКУПНО:	554.217	555.725	99,73



**1.3. УКУПАН БРОЈ ПОЈЕДНОСТАВЉЕНИХ ЈЦИ ПО ЦАРИНАРНИЦАМА
ОД 1.1.2016. ДО 31.03.2016. ГОДИНЕ**

ЦАРИНАРНИЦА	УКУПАН БРОЈ ПОЈЕДНОСТАВЉЕНИХ ДЕКЛАРАЦИЈА ¹⁾	УКУПАН БРОЈ КУЋНОГ ЦАРИЊЕЊА ²⁾	УКУПАН БРОЈ ДЕКЛАРАЦИЈА
БЕОГРАД	307	13.889	186.640
КЛАДОВО	4	61	5.985
ДИМИТРОВГРАД	18	2.035	7.259
КРАЉЕВО	0	1.878	19.927
НИШ	267	6.740	33.034
КРАГУЈЕВАЦ	205	500	47.086
НОВИ САД	578	2.519	51.223
СОМБОР	5	3.420	8.485
ВРШАЦ	0	2.104	6.161
ЗРЕЊАНИН	151	3.199	14.306
СУБОТИЦА	58	2.623	44.267
ШАБАЦ	1.083	3.201	40.082
КРУШЕВАЦ	18	1.016	13.301
УЖИЦЕ	522	232	14.213
УКУПНО:	3.216	43.417	491.969

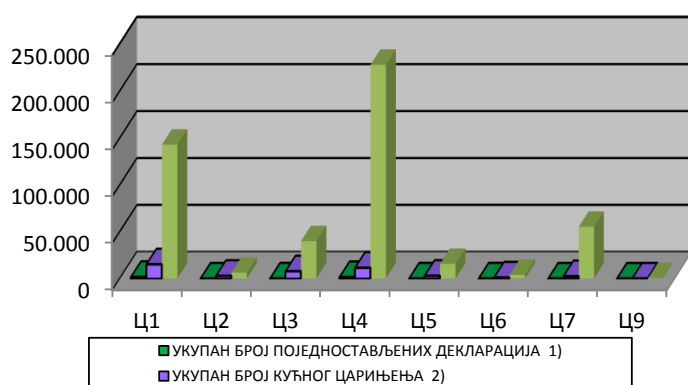


¹⁾ Примењује се од 01.06.2009. године

²⁾ Примењује се од 01.06.2011. године

**1.4. УКУПАН БРОЈ ПОЈЕДНОСТАВЉЕНИХ ЈЦИ
ОД 1.1.2016. ДО 31.03.2016. ГОДИНЕ**

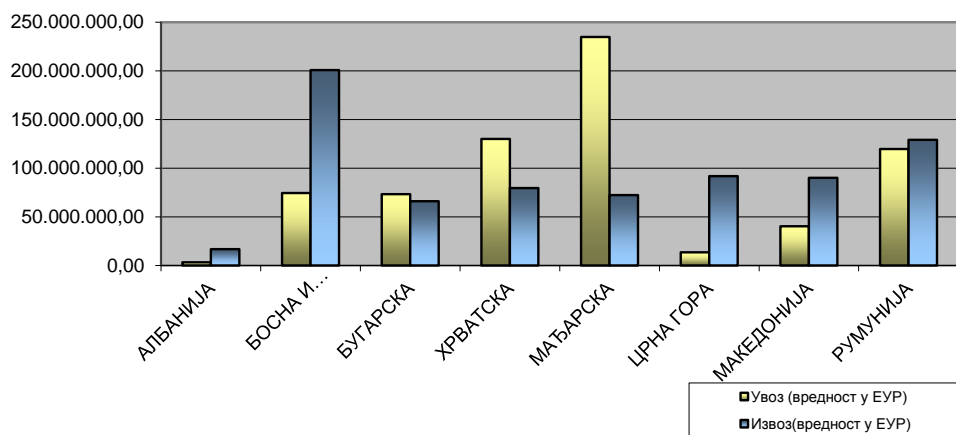
ВРСТА ИСПРАВЕ	УКУПАН БРОЈ ПОЈЕДНОСТАВЉЕНИХ ДЕКЛАРАЦИЈА ¹⁾	УКУПАН БРОЈ КУЋНОГ ЦАРИЊЕЊА ²⁾	УКУПАН БРОЈ ДЕКЛАРАЦИЈА
Ц1	1.679	15.118	142.900
Ц2	0	2.824	6.195
Ц3	3	7.666	39.853
Ц4	1.523	11.442	227.930
Ц5	5	2.879	15.543
Ц6	6	1.052	3.907
Ц7	0	2.436	55.202
Ц9	0	0	439
УКУПНО:	3.216	43.417	491.969



¹⁾ Примењује се од 01.06.2009. године

1.5 СПОЉНОТРГОВИНСКА РАЗМЕНА РОБЕ СА СУСЕДНИМ ЗЕМЉАМА ^{1) 2) 3)}
ОД 1.1.2016. ДО 31.03.2016. ГОДИНЕ

ЗЕМЉА	УВОЗ		ИЗВОЗ	
	НЕТО МАСА У КГ	ВРЕДНОСТ У ЕУР	НЕТО МАСА У КГ	ВРЕДНОСТ У ЕУР
АЛБАНИЈА	19.148.036,14	3.237.360,49	54.165.176,65	16.783.983,56
БОСНА И ХЕРЦЕГОВИНА	236.554.063,08	74.473.291,44	378.464.586,19	200.824.896,96
БУГАРСКА	120.604.925,70	73.301.067,90	122.999.398,24	66.045.242,19
ХРВАТСКА	160.017.291,58	130.060.305,12	136.535.592,38	79.576.633,33
МАЂАРСКА	256.045.631,53	234.863.706,28	121.703.417,94	72.342.628,63
ЦРНА ГОРА	38.398.236,04	13.522.258,76	131.903.478,59	91.837.572,35
МАКЕДОНИЈА	66.615.921,59	40.304.298,84	190.489.453,47	90.099.538,15
РУМУНИЈА	272.377.032,70	119.707.059,08	572.636.283,45	129.127.718,42



¹⁾ Подаци обухватају Ц4-стављање робе у слободан промет(редован увоз робе) и Ц1-извоз робе(редован извоз робе)

²⁾ За обрачун вредности коришћена је царинска вредност код Ц4, а фактурна вредност код Ц1

³⁾ Без података за АПКМ

1.6. УВОЗ РОБЕ ПО НАМЕНИ ИЗРАЖЕН У НЕТО ТЕЖИНИ ^{1) 2)}
ОД 1.1.2016. ДО 31.03.2016. ГОДИНЕ

ЦАРИНАРНИЦА	ОПРЕМА	СИРОВИНЕ И РЕПРОДУКЦИЈА	ШИРОКА ПОТРОШЊА	РЕЗЕРВНИ ДЕЛОВИ	ХЕМИКАЛИЈЕ И РЕАГЕНСИ	ОСТАЛО	УКУПНО КГ
БЕОГРАД	21.676.206,30	155.296.944,90	423.704.402,51	487.790,40	9,05	52.028,83	601.217.381,99
КЛАДОВО	2.366.463,00	92.906.794,35	14.372.000,22	161.887,79	0,00	173.381,00	109.980.526,36
ДИМИТРОВГРАД	6.291.599,98	8.940.010,22	35.986.136,30	18.140,92	0,27	5.886,00	51.241.773,69
КРАЉЕВО	3.024.517,16	28.632.527,39	41.095.623,99	36.438,54	0,00	70.312,00	72.859.419,08
НИШ	26.303.093,26	43.613.642,21	91.819.270,74	179.358,26	0,00	271.692,63	162.187.057,10
КРАГУЈЕВАЦ	4.736.261,17	415.738.626,28	124.481.846,83	255.952,98	0,00	389.935,20	545.602.622,46
НОВИ САД	7.101.276,84	82.478.543,55	369.899.490,68	435.357,01	0,20	23.133,95	459.937.802,23
СОМБОР	236.185,22	12.101.288,59	11.500.005,32	16.079,39	0,00	0,00	23.853.558,52
ВРШАЦ	257.027,38	10.473.801,31	24.865.649,61	8.734,47	59,68	171.779,00	35.777.051,45
ЗРЕЊАНИН	4.830.191,39	20.404.382,06	8.118.167,39	59.242,33	0,00	1.750,00	33.413.733,17
СУБОТИЦА	4.916.848,26	36.270.584,50	80.463.560,84	50.631,27	0,00	13.874,00	121.715.498,87
ШАБАЦ	8.161.558,58	84.647.964,21	159.912.466,31	380.745,66	0,13	50.803,00	253.153.537,89
КРУШЕВАЦ	1.999.118,43	50.816.844,45	16.368.230,30	35.733,72	0,00	30.788,00	69.250.714,90
УЖИЦЕ	3.410.215,46	43.874.522,73	46.685.462,87	44.924,62	0,00	1.897,00	94.017.022,68
УКУПНО КГ	95.310.562,43	1.086.196.476,75	1.449.272.313,91	2.171.017,36	69,33	1.257.260,61	2.634.207.700,39

¹⁾ Подаци обухватају Ц4 - стављање робе у слободан промет (редован увоз робе)

²⁾ Без података за АПКМ

1.7. УВОЗ РОБЕ ПО НАМЕНИ ИЗРАЖЕН У ВРЕДНОСТИ ^{1) 2) 3)}
ОД 1.1.2016. ДО 31.03.2016. ГОДИНЕ

ЦАРИНАРНИЦА	ОПРЕМА	СИРОВИНЕ И РЕПРОДУКЦИЈА	ШИРОКА ПОТРОШЊА	РЕЗЕРВНИ ДЕЛОВИ	ХЕМИКАЛИЈЕ И РЕАГЕНСИ	ОСТАЛО	УКУПНО РСД
БЕОГРАД	13.372.505.215,25	36.511.561.320,27	131.705.381.543,35	3.218.021.825,86	3.069.097,17	24.513.175,06	184.835.052.176,96
КЛАДОВО	944.908.878,75	4.173.748.316,49	1.024.032.126,13	288.847.275,14	0,00	39.704.238,04	6.471.240.834,55
ДИМИТРОВГРАД	330.228.704,31	1.467.615.067,51	3.416.791.225,63	32.737.611,14	3.255,81	933.710,64	5.248.309.575,04
КРАЉЕВО	1.016.054.731,87	5.340.074.062,23	6.450.830.888,81	56.440.148,83	0,00	3.362.789,38	12.866.762.621,12
НИШ	2.398.382.981,68	12.541.468.276,71	7.421.730.141,80	213.684.664,13	0,00	71.983.887,72	22.647.249.952,04
КРАГУЈЕВАЦ	1.561.101.022,87	11.360.633.292,67	9.913.776.961,85	255.770.671,17	0,00	119.045.450,86	23.210.327.399,42
НОВИ САД	3.177.040.094,65	8.187.189.307,40	32.232.808.930,11	212.826.058,53	4.933,57	8.004.648,62	43.817.873.972,88
СОМБОР	136.418.422,13	2.692.365.358,53	1.178.739.572,91	50.592.547,48	0,00	0,00	4.058.115.901,05
ВРШАЦ	124.714.654,86	3.908.123.119,18	2.520.264.031,83	85.590.869,82	8.249.460,85	39.789.776,96	6.686.731.913,50
ЗРЕЊАНИН	801.638.392,11	4.382.253.697,94	991.732.960,91	218.031.657,24	0,00	124.111,23	6.393.780.819,43
СУБОТИЦА	1.619.696.482,98	20.020.701.465,14	13.248.091.912,36	68.939.937,61	0,00	2.370.426,86	34.959.800.224,95
ШАБАЦ	2.771.377.928,14	11.015.148.807,65	10.453.977.296,76	274.213.233,45	2.092.558,82	7.944.814,21	24.524.754.639,03
КРУШЕВАЦ	653.717.249,86	4.218.396.465,34	1.999.160.620,03	56.841.442,46	0,00	11.272.131,87	6.939.387.909,56
УЖИЦЕ	997.758.306,28	3.156.827.906,79	2.462.822.972,48	32.573.475,26	0,00	544.026,21	6.650.526.687,02
УКУПНО РСД	29.905.543.065,74	128.976.106.463,85	225.020.141.184,96	5.065.111.418,12	13.419.306,22	329.593.187,66	389.309.914.626,55

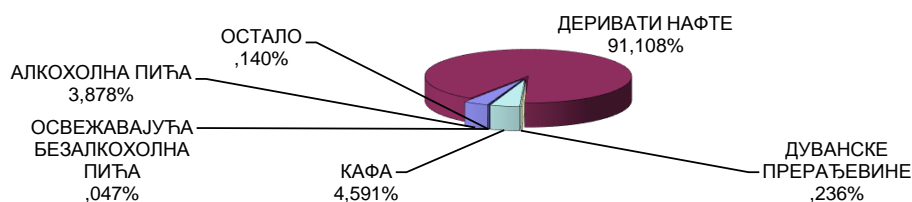
¹⁾ Подаци обухватају Ц4 - стављање робе у слободан промет (редован увоз робе)

²⁾ За обрачун вредности коришћена је царинска вредност

³⁾ Без података за АПКМ

**1.8. ПРЕГЛЕД ПОДАТАКА О АКЦИЗНИМ РОБАМА ИЗРАЖЕН У НЕТО ТЕЖИНИ ¹⁾
ОД 1.1.2016. ДО 31.03.2016. ГОДИНЕ**

ЦАРИНАРНИЦА	АЛКОХОЛНА ПИЋА	ДЕРИВАТИ НАФТЕ	ДУВАНСКЕ ПРЕРАЂЕВИНЕ	КАФА	ОСВЕЖАВАЈУЋА БЕЗАЛКОХОЛНА ПИЋА	ОСТАЛО	УКУПНО КГ
БЕОГРАД	1.737.394,33	50.409.729,72	364.357,11	1.726.059,67	72.395,16	186.499,55	54.496.435,54
ДИМИТРОВГРАД	0,00	121.095,85	0,00	55,68	0,00	0,00	121.151,53
КРАЉЕВО	0,00	1.179.699,00	0,00	1.608,00	0,00	0,00	1.181.307,00
НИШ	135.812,39	6.931.565,00	5.386,31	259.795,30	0,00	400,00	7.332.959,00
КРАГУЈЕВАЦ	0,00	32.967.554,54	0,00	760,00	0,00	0,00	32.968.314,54
НОВИ САД	3.928.971,92	40.289.937,99	0,00	959.899,76	1.304,70	11.740,00	45.191.854,37
СОМБОР	395.825,80	2.664.178,60	0,00	0,00	0,00	0,00	3.060.004,40
ВРШАЦ	0,00	1.348,10	0,00	0,00	0,00	0,00	1.348,10
ЗРЕЊАНИН	6.912,00	208.028,00	0,00	87,20	0,00	0,00	215.027,20
СУБОТИЦА	0,00	11.420.539,22	10.929,89	7.655,60	0,00	0,00	11.439.124,71
ШАБАЦ	22.327,20	339.205,60	0,00	3.819.636,82	2.227,80	26.220,00	4.209.617,42
КРУШЕВАЦ	0,00	175.684,88	0,00	219.427,90	0,00	0,00	395.112,78
УЖИЦЕ	16.910,70	9,00	0,00	397.588,80	0,00	0,00	414.508,50
УКУПНО КГ	6.244.154,34	146.708.575,50	380.673,31	7.392.574,73	75.927,66	224.859,55	161.026.765,09



¹⁾ Подаци обухватају Ц4 - стављање робе у слободан промет (редован увоз робе)

**1.9. НАЈВЕЋИ УВОЗ РОБЕ ПО НЕТО ТЕЖИНИ ^{1) 2)}
ОД 1.1.2016. ДО 31.3.2016. ГОДИНЕ**

РЕДНИ БРОЈ	ТАРИФНИ БРОЈ	ТРГОВАЧКИ НАЗИВ РОБЕ	НЕТО МАСА У КГ
1	2601	Руде гвожђа и концентрати	234.288.392,00
2	2710	Уља добијена од нафте и битуменозних минерала	163.649.110,18
3	3102	Азотна ђубрива, минерална или хемијска	152.636.978,49
4	3105	Минерална или хемијска ђубрива	95.833.194,90
5	2704	Кокс од каменог угља, мрког угља, лигнита или тресета	84.782.777,00
6	2510	Природни калцијум фосфати, природни алуминијум калцијум фосфати и фосфатна креда	81.466.149,00
7	2702	Мрки угаљ и лигнит	77.555.800,00
8	2501	Со	53.362.082,04
9	2711	Нафтни гасови и остали гасовити угљоводоници	45.782.347,05
10	2523	Цемент	41.164.880,97
11	7208	Топло ваљани лим од гвожђа, непревучени	40.917.362,22
12	0805	Агруми, свежи или суви	40.122.309,26
13	8703	Путнички аутомобили	38.654.001,02
14	2713	Кокс и битумен	38.318.186,00
15	3901	Полимери етилена	29.905.206,26
16	4410	Плоче, иверице	28.523.393,15
17	4810	Хартија и картон са премазом	28.306.498,29
18	4707	Хартија или картон за поновну прераду, отпаци и остаци	28.276.606,77

**1.10. НАЈВЕЋИ УВОЗ РОБЕ ПО ВРЕДНОСТИ ^{1) 2) 3)}
ОД 1.1.2016. ДО 31.3.2016. ГОДИНЕ**

РЕДНИ БРОЈ	ТАРИФНИ БРОЈ	ТРГОВАЧКИ НАЗИВ РОБЕ	ВРЕДНОСТ У ЕУР
1	2711	Нафтни гасови и остали гасовити угљоводоници	131.366.259,74
2	8703	Путнички аутомобили	128.963.633,41
3	2709	Нафта сирова	110.609.490,94
4	3004	Лекови који се састоје од помешаних или непомешаних производа припремљени и одмерени за продају на мало	95.803.521,29
5	8517	Телефонски апарати, видеофони	63.086.538,76
6	2710	Уља добијена од нафте и битуменозних минерала	61.775.721,27
7	3808	Инсектициди, родентициди, фунгициди и хербициди, паковања за продају на мало	60.774.828,10
8	3102	Азотна ђубрива, минерална или хемијска	39.478.126,25
9	3901	Полимери етилена	37.942.868,95
10	3105	Минерална или хемијска ђубрива	34.195.626,81
11	8704	Моторна возила за превоз робе	32.640.167,14
12	8471	Машине за аутоматску обраду података	32.405.490,38
13	8701	Трактори и друмски тегљачи	32.104.619,57
14	8603	Самоходни железнички и трамвајски, путнички и теретни вагони	26.644.798,19
15	8544	Изолована жица, каблови, оптички каблови	26.555.348,18
16	8708	Делови и прибор за моторна возила	25.233.297,43
17	4810	Хартија и картон са премазом	23.915.649,87
18	3920	Остале плоче, листови, филмови, фолије и траке од пластиних маса	23.043.367,56

**1.11. НАЈВЕЋИ ИЗВОЗ РОБЕ ПО НЕТО ТЕЖИНИ ^{1) 2)}
ОД 1.1.2016. ДО 31.3.2016. ГОДИНЕ**

РЕДНИ БРОЈ	ТАРИФНИ БРОЈ	ТРГОВАЧКИ НАЗИВ РОБЕ	НЕТО МАСА У КГ
1	1005	Кукуруз	491.511.599,09
2	1001	Пшеница и наполица	209.399.182,00
3	7208	Топло ваљани лим од гвожђа, непревучени	109.901.217,44
4	3102	Азотна ђубрива, минерална или хемијска	95.761.769,33
5	2710	Уља добијена од нафте и битуменозних минерала	85.864.170,39
6	0808	Јабукe, крушке и дуње, свеже	62.185.165,42
7	6904	Керамичке зидарске опеке, блокови за подове, блокови	60.352.547,00
8	2505	Природни песак свих врста	51.083.526,01
9	1101	Брашно од пшенице или наполице	48.686.631,80
10	2202	Вода, укључујући минералну воду и газирану воду са додатком шећера или других средстава	47.649.650,59
11	0811	Воће некувано, кувано, смрзнуто, јагодичасто	41.295.468,11
12	2517	Облуци, шљунак, крупни белуци	41.055.010,00
13	2309	Производи који се употребљавају за исхрану животиња	40.429.676,18
14	3214	Стаклорезачки кит, калемарски кит, смолни малтери, масе за заптивање и остали китови	38.225.703,26
15	6905	Црепови, делови димњака, украси и остали производи за грађевинарство, од керамике	36.960.283,10
16	3105	Минерална или хемијска ђубрива	35.940.919,02
17	4407	Дрво буково дебљине веће од 6 мм	35.006.840,58
18	1701	Шећер од шећерне трске и шећерне репе и хемијски чиста сахароза	33.807.066,95

1.12. НАЈВЕЋИ ИЗВОЗ РОБЕ ПО ВРЕДНОСТИ ^{1) 2) 3)}
ОД 1.1.2016. ДО 31.3.2016. ГОДИНЕ

РЕДНИ БРОЈ	ТАРИФНИ БРОЈ	ТРГОВАЧКИ НАЗИВ РОБЕ	ВРЕДНОСТ У ЕУР
1	0811	Воће некувано, кувано, смрзнуто, јагодичасто	84.870.149,55
2	1005	Кукуруз	80.446.172,57
3	8544	Изолована жица, каблови, оптички каблови	46.535.963,24
4	2716	Електрична енергија	40.959.187,67
5	3004	Лекови који се састоје од помешаних или непомешаних производа припремљени и одмерени за продају на мало	40.511.467,04
6	4811	Хартија, картон, целулозна вата	36.716.712,14
7	0808	Јабукe, крушке и дуње, свеже	36.092.556,91
8	7208	Топло ваљани лим од гвожђа, непревучени	34.466.608,28
9	9306	Различите врсте муниције	31.551.679,10
10	3901	Полимери етилена	30.863.185,44
11	1001	Пшеница и наполица	30.271.470,60
12	2710	Уља добијена од нафте и битуменозних минерала	28.545.275,81
13	9403	Остали намештај и његови делови	27.653.161,38
14	3402	Органска површински активна средства за прање	27.634.985,61
15	9401	Седишта укључујући она која се могу претворити у лежајеве и њихови делови	27.256.849,43
16	3917	Цеви, црева и прибор за њих од пластичних маса	24.918.662,05
17	6115	Хула- хоп чарапе	24.403.454,98
18	4011	Нове спољне пнеуматске гуме (укључујући и тјубелес гуме)	24.042.518,30

2.1. УКУПАН БРОЈ ТРАНЗИТНИХ ДЕКЛАРАЦИЈА ¹⁾
ОД 1.1.2016. ДО 31.3.2016. ГОДИНЕ

ВРСТА ДЕКЛАРАЦИЈЕ	БРОЈ ДЕКЛАРАЦИЈА
НТ	243.257
НТАТА	471
НТЦИМ	7.391
НТТИР	21.778
Т (Пуштене у транзит)	1.285
Т (Евидентиране на граници при улазу у земљу)	23.428
УКУПНО	297.610

НТ - НЦТС национални ниво

НТАТА - НЦТС АТА национални ниво

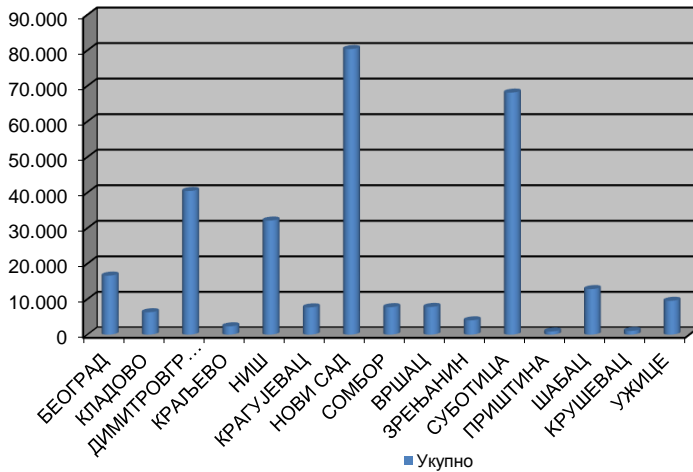
НТЦИМ - НЦТС железнички саобраћај национални ниво

НТТИР - НЦТС ТИР национални ниво

Т - НЦТС заједнички транзит

**2.2. УКУПАН БРОЈ ТРАНЗИТНИХ ДОКУМЕНАТА ¹⁾
ПО ЦАРИНАРНИЦАМА
ОД 01.01.2016. ДО 31.03.2016. ГОДИНЕ**

НАЗИВ ЦАРИНАРНИЦЕ	НТ	НТАТА	НТЦИМ	НТТИР	Т (Пуштене	Т (Евиде	Укупно
БЕОГРАД	15.632	7	3	883	73	0	16.598
КЛАДОВО	6.010	8	45	206	9	14	6.292
ДИМИТРОВГРАД	21.772	43	918	8.041	11	9.619	40.404
КРАЂЕВО	2.021	2	1	184	128	0	2.336
НИШ	27.660	153	782	2.370	52	1.075	32.092
КРАГУЈЕВАЦ	6.810	0	191	651	2	0	7.654
НОВИ САД	61.514	129	1.807	4.690	587	11.623	80.350
СОМБОР	7.219	3	11	323	22	146	7.724
ВРШАЦ	6.788	3	441	517	0	40	7.789
ЗРЕЊАНИН	3.823	1	0	131	33	27	4.015
СУБОТИЦА	61.276	86	2.955	2.704	182	884	68.087
ПРИШТИНА	898	0	0	0	1	0	899
ШАБАЦ	11.933	14	188	620	47	0	12.802
КРУШЕВАЦ	757	0	19	248	32	0	1.056
УЖИЦЕ	9.144	22	30	210	106	0	9.512
УКУПНО	243.257	471	7.391	21.778	1.285	23.428	297.610



**2.3 БРОЈ ТРАНЗИТНИХ ДЕКЛАРАЦИЈА ПО ВРСТАМА САОБРАЋАЈА
У ПЕРИОДУ ОД 1.1.2016. ДО 31.3.2016.ГОДИНЕ**

ЦАРИНАРНИЦА	ВРСТА САОБРАЋАЈА								УКУПНО
	ЖЕЛЕЗНИЧКИ	ДРУМСКИ	ВАЗДУШНИ	ПОШТАНСКИ	ФИКСНА ТРАНСПОРТНА ИНСТАЛАЦИЈА	УНУТРА ШЊИ ВОДНИ	СОПСТВЕН И ПОГОН	ОСТАЛО	
БЕОГРАД	5	16.313	272	0	0	5	0	3	16.598
КЛАДОВО	118	5.070	0	0	0	1.104	0	0	6.292
ДИМИТРОВГРАД	919	39.479	0	2	0	0	0	4	40.404
КРАЉЕВО	1	2.332	3	0	0	0	0	0	2.336
НИШ	783	31.270	0	1	0	0	35	3	32.092
КРАГУЈЕВАЦ	206	7.447	1	0	0	0	0	0	7.654
НОВИ САД	1.809	78.470	1	0	0	35	25	10	80.350
СОМБОР	11	7.178	0	0	0	535	0	0	7.724
ВРШАЦ	444	7.345	0	0	0	0	0	0	7.789
ЗРЕЊАНИН	0	4.013	0	0	0	0	2	0	4.015
СУБОТИЦА	2.990	65.050	0	1	9	0	36	1	68.087
ПРИШТИНА	0	898	0	0	0	1	0	0	899
ШАБАЦ	313	12.467	1	0	0	20	0	1	12.802
КРУШЕВАЦ	19	1.037	0	0	0	0	0	0	1.056
УЖИЦЕ	30	9.478	0	0	0	0	4	0	9.512
УКУПНО	7.648	287.847	278	4	9	1.700	102	22	297.610