

САДРЖАЈ

1. РОБНИ ПРОМЕТ

- 1.1. Укупан број Јединствених царинских исправа од 1.1. до 31.03.2017.године
- 1.2. Укупан број електронски поднетих ЈЦИ од 1.1. до 31.03.2017.године
- 1.3. Укупан број поједностављених ЈЦИ по царинарницама од 1.1. до 31.03.2017.године
- 1.4. Укупан број поједностављених ЈЦИ од 1.1. до 31.03.2017.године
- 1.5. Спољнотрговинска размена са суседним земљама од 1.1. до 31.03.2017.године
- 1.6. Увоз робе по намени изражен у нето тежини од 1.1. до 31.03.2017.године
- 1.7. Увоз робе по намени изражен у вредности од 1.1. до 31.03.2017.године
- 1.8. Преглед података о обрачунатим акцизним дажбама у нето тежини од 1.1. до 31.03.2017.године
- 1.9. Највећи увоз робе по нето тежини од 1.1. до 31.03.2017.године
- 1.10. Највећи увоз робе по вредности од 1.1. до 31.03.2017.године
- 1.11. Највећи извоз робе по нето тежини од 1.1. до 31.03.2017.године
- 1.12. Највећи извоз робе по вредности од 1.1. до 31.03.2017.године

2. ТРАНЗИТ

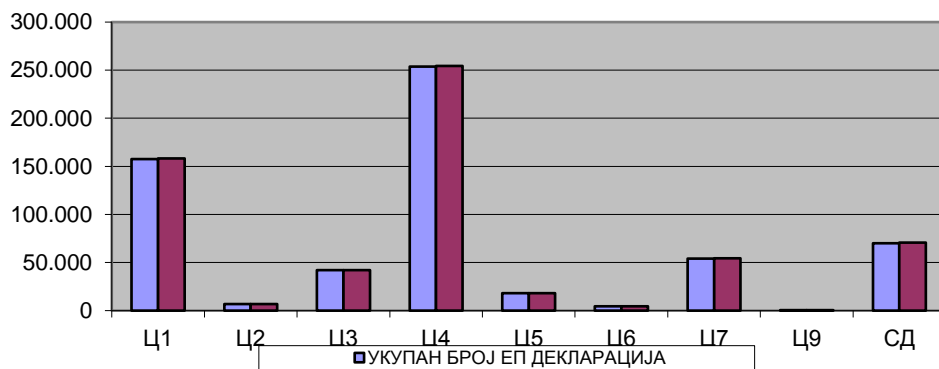
- 2.1. Укупан број транзитних докумената од 1.1. до 31.03.2017.године
- 2.2. Укупан број транзитних докумената по царинарницама од 1.1. до 31.03.2017.године
- 2.3. Број транзитних докумената по врстама саобраћаја од 1.1. до 31.03.2017.године

**1.1. УКУПАН БРОЈ ЈЕДИНСТВЕНИХ ЦАРИНСКИХ ИСПРАВА ¹⁾
ОД 1.1.2017. ДО 31.03.2017. ГОДИНЕ**

ЦАРИНАРНИЦА	ВРСТА ИСПРАВЕ	Ц1	Ц2	Ц3	Ц4	Ц5	Ц6	Ц7
БЕОГРАД	ЈЦИ	47.483	3.651	8.752	121.260	3.177	1.902	18.453
	НАИМЕНОВАЊА	101.695	7.206	36.983	624.140	5.834	6.999	41.908
КЛАДОВО	ЈЦИ	2.505	27	581	2.597	393	25	673
	НАИМЕНОВАЊА	3.003	54	876	4.420	841	62	733
ДИМИТРОВГРАД	ЈЦИ	322	1	2.648	3.531	93	27	1.077
	НАИМЕНОВАЊА	700	1	4.942	9.182	1.039	27	1.562
КРАЉЕВО	ЈЦИ	10.118	97	768	8.375	399	70	1.260
	НАИМЕНОВАЊА	21.037	130	2.656	19.109	2.106	128	1.392
НИШ	ЈЦИ	11.062	417	3.722	14.974	2.499	446	2.294
	НАИМЕНОВАЊА	22.098	2.032	23.070	41.408	12.593	1.474	2.620
КРАГУЈЕВАЦ	ЈЦИ	16.640	562	6.473	11.266	2.038	433	11.380
	НАИМЕНОВАЊА	30.860	784	12.851	26.713	5.979	1.177	12.484
НОВИ САД	ЈЦИ	20.656	515	3.851	27.732	1.819	227	3.624
	НАИМЕНОВАЊА	35.548	723	10.772	78.406	8.644	690	4.830
	НАИМЕНОВАЊА	5.995	1.724	1.263	4.072	2.631	2.053	2.030
ВРШАЦ	ЈЦИ	2.730	57	426	3.174	97	20	195
	НАИМЕНОВАЊА	5.206	61	721	4.942	889	58	254
ЗРЕЊАНИН	ЈЦИ	6.075	320	1.640	4.687	1.417	280	1.041
	НАИМЕНОВАЊА	8.190	416	7.332	17.493	9.477	666	26.860
СУБОТИЦА	ЈЦИ	7.067	168	5.874	24.837	1.695	139	9.166
	НАИМЕНОВАЊА	12.266	169	13.340	74.985	10.946	332	10.315
ШАБАЦ	ЈЦИ	17.368	229	3.587	20.260	2.414	161	2.494
	НАИМЕНОВАЊА	27.429	281	9.607	38.682	7.749	282	3.265

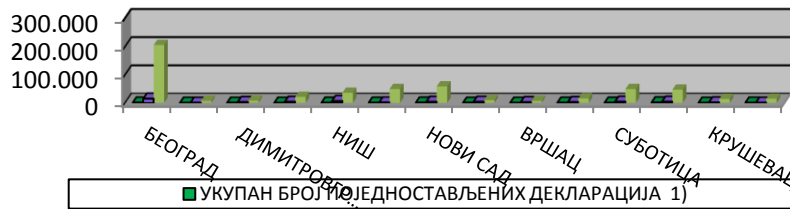
**1.2. УКУПАН БРОЈ ЕЛЕКТРОНСКИ ПОДНЕТИХ ЈЦИ
ОД 1.1.2017. ДО 31.03.2017. ГОДИНЕ**

ВРСТА ИСПРАВЕ	УКУПАН БРОЈ ЕП ДЕКЛАРАЦИЈА	УКУПАН БРОЈ ДЕКЛАРАЦИЈА	(%)
Ц1	157.470	158.068	99,62
Ц2	6.758	6.769	99,84
Ц3	42.081	42.148	99,84
Ц4	253.635	254.354	99,72
Ц5	18.051	18.091	99,78
Ц6	4.348	4.352	99,91
Ц7	54.200	54.275	99,86
Ц9	485	485	100,00
СД	70.108	70.812	99,01
УКУПНО:	607.136	609.354	99,64



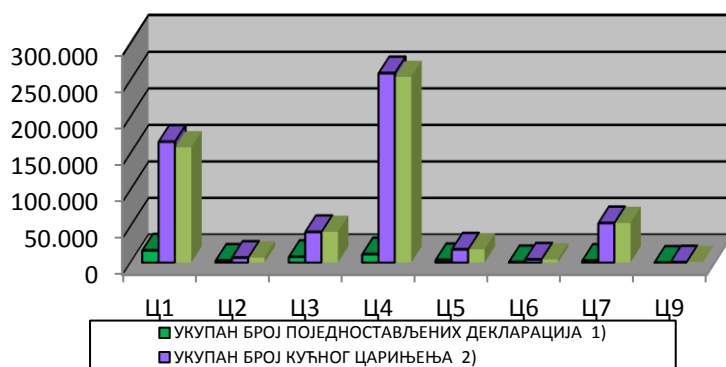
**1.3. УКУПАН БРОЈ ПОЈЕДНОСТАВЉЕНИХ ЈЦИ ПО ЦАРИНАРНИЦАМА
ОД 1.1.2017. ДО 31.03.2017. ГОДИНЕ**

ЦАРИНАРНИЦА	УКУПАН БРОЈ ПОЈЕДНОСТАВЉЕНИХ ДЕКЛАРАЦИЈА ¹⁾	УКУПАН БРОЈ КУЋНОГ ЦАРИЊЕЊА ²⁾	УКУПАН БРОЈ ДЕКЛАРАЦИЈА
БЕОГРАД	561	14.457	205.019
КЛАДОВО	4	33	6.811
ДИМИТРОВГРАД	24	2.200	7.699
КРАЉЕВО	0	3.220	21.109
НИШ	339	6.004	35.450
КРАГУЈЕВАЦ	202	888	48.809
НОВИ САД	550	3.357	58.432
СОМБОР	29	3.431	9.341
ВРШАЦ	0	2.061	6.699
ЗРЕЊАНИН	114	2.225	15.460
СУБОТИЦА	67	3.737	48.946
ШАБАЦ	1.217	3.502	46.549
КРУШЕВАЦ	0	1.103	13.842
УЖИЦЕ	420	231	14.376
УКУПНО:	3.527	46.449	538.542



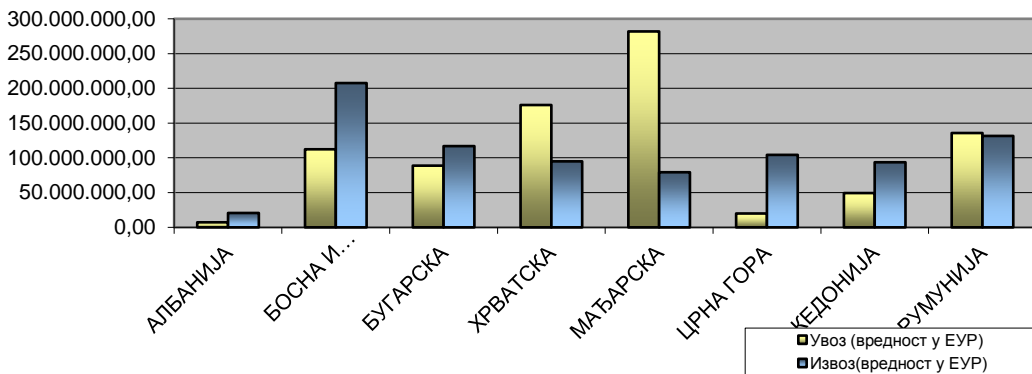
**1.4. УКУПАН БРОЈ ПОЈЕДНОСТАВЉЕНИХ ЈЦИ
ОД 1.1.2017. ДО 31.03.2017. ГОДИНЕ**

ВРСТА ИСПРАВЕ	УКУПАН БРОЈ ПОЈЕДНОСТАВЉЕНИХ ДЕКЛАРАЦИЈА 1)	УКУПАН БРОЈ КУЋНОГ ЦАРИЊЕЊА 2)	УКУПАН БРОЈ ДЕКЛАРАЦИЈА
Ц1	16.828	165.940	158.068
Ц2	2.793	6.770	6.769
Ц3	8.001	42.149	42.148
Ц4	11.658	259.590	254.354
Ц5	3.614	18.093	18.091
Ц6	843	4.353	4.352
Ц7	2.712	54.281	54.275
Ц9	0	485	485
УКУПНО:	46.449	551.661	538.542



1.5 СПОЉНОТРГОВИНСКА РАЗМЕНА РОБЕ СА СУСЕДНИМ ЗЕМЉАМА ^{1) 2) 3)}
ОД 1.1.2017. ДО 31.03.2017. ГОДИНЕ

ЗЕМЉА	УВОЗ		ИЗВОЗ	
	НЕТО МАСА У КГ	ВРЕДНОСТ У ЕУР	НЕТО МАСА У КГ	ВРЕДНОСТ У ЕУР
АЛБАНИЈА	14.719.434,37	7.236.763,32	64.398.086,76	20.674.853,18
БОСНА И ХЕРЦЕГОВИНА	301.960.516,37	112.310.065,27	372.102.358,69	207.557.942,22
БУГАРСКА	139.154.756,98	88.766.096,09	224.828.462,16	116.863.942,61
ХРВАТСКА	158.458.942,32	175.990.247,75	204.164.623,55	94.935.340,36
МАЂАРСКА	245.220.728,52	281.825.177,84	143.351.720,73	79.264.024,03
ЦРНА ГОРА	53.452.003,62	19.933.397,76	144.839.677,06	104.255.510,59
МАКЕДОНИЈА	60.382.951,55	49.329.026,04	187.414.996,23	93.625.801,27
РУМУНИЈА	267.456.869,04	135.699.057,66	497.064.192,30	131.499.114,21



**1.6. УВОЗ РОБЕ ПО НАМЕНИ ИЗРАЖЕН У НЕТО ТЕЖИНИ ^{1) 2)}
ОД 1.1.2017. ДО 31.03.2017. ГОДИНЕ**

ЦАРИНАРНИЦА	ОПРЕМА	СИРОВИНЕ И РЕПРОДУКЦИЈА	ШИРОКА ПОТРОШЊА	РЕЗЕРВНИ ДЕЛОВИ	ХЕМИКАЛИЈЕ И РЕАГЕНСИ	ОСТАЛО	УКУПНО КГ
БЕОГРАД	23.665.392,08	174.355.794,92	456.187.168,70	490.309,99	10,00	101.429,15	654.800.104,84
КЛАДОВО	3.966.618,82	110.271.051,07	22.351.258,01	176.575,04	0,00	209.148,00	136.974.650,94
ДИМИТРОВГРАД	5.906.058,54	5.173.776,46	39.647.585,25	18.592,79	0,00	8.051,00	50.754.064,04
КРАЉЕВО	3.871.432,95	36.369.145,98	46.503.918,48	39.325,90	617,30	22.905,00	86.807.345,61
НИШ	13.351.167,27	35.829.503,14	86.422.398,21	253.756,64	0,00	314.256,30	136.171.081,56
КРАГУЈЕВАЦ	27.570.766,21	792.329.682,46	102.181.523,94	1.267.456,96	0,00	376.088,80	923.725.518,37
НОВИ САД	7.038.633,54	88.524.785,89	269.236.132,79	329.436,67	10,00	75.861,09	365.204.859,98
СОМБОР	841.308,21	15.040.670,45	12.549.769,09	8.589,38	0,00	2.535,00	28.442.872,13
ВРШАЦ	515.245,06	8.898.755,84	33.913.663,86	5.978,56	13,57	133.545,00	43.467.201,89
ЗРЕЊАНИН	7.636.561,60	24.299.693,14	11.781.242,51	140.575,62	0,00	0,00	43.858.072,87
СУБОТИЦА	9.468.144,70	37.200.041,90	108.259.407,43	40.061,10	0,00	31.921,40	154.999.576,53
ШАБАЦ	9.147.626,94	97.519.759,33	162.791.223,37	506.694,28	0,00	182.164,00	270.147.467,92
КРУШЕВАЦ	2.322.120,52	47.957.962,50	15.838.057,85	69.217,26	0,00	11.786,00	66.199.144,13
УЖИЦЕ	3.299.313,88	37.260.392,83	56.922.613,15	84.485,89	0,00	1.270,00	97.568.075,75
УКУПНО КГ	118.600.390,32	1.511.031.015,91	1.424.585.962,64	3.431.056,08	650,87	1.470.960,74	3.059.120.036,56

1) Подаци обухватају Ц4 - стављање робе у слободан промет (редован увоз робе)

2) Без података за АПКМ

1.7. УВОЗ РОБЕ ПО НАМЕНИ ИЗРАЖЕН У ВРЕДНОСТИ ^{1) 2) 3)}
ОД 1.1.2017. ДО 31.03.2017. ГОДИНЕ

ЦАРИНАРНИЦА	ОПРЕМА	СИРОВИНЕ И РЕПРОДУКЦИЈА	ШИРОКА ПОТРОШЊА	РЕЗЕРВНИ ДЕЛОВИ	ХЕМИКАЛИЈЕ И РЕАГЕНСИ	ОСТАЛО	УКУПНО РСД
БЕОГРАД	11.782.435.689,47	55.522.885.155,06	157.354.229.814,18	3.343.902.088,09	5.121.492,34	33.932.140,72	228.042.506.379,86
КЛАДОВО	266.752.511,11	4.753.919.696,93	1.175.840.969,61	334.161.242,54	0,00	48.024.169,09	6.578.698.589,28
ДИМИТРОВГРАД	258.679.635,33	943.743.245,26	4.159.506.227,17	33.379.691,33	0,00	2.350.093,05	5.397.658.892,14
КРАЉЕВО	2.274.098.370,22	6.627.939.064,65	7.451.435.146,46	142.045.574,20	2.691.646,75	983.075,60	16.499.192.877,88
НИШ	2.245.647.600,20	12.755.902.478,15	7.544.574.625,54	315.097.487,71	0,00	67.068.841,33	22.928.291.032,93
КРАГУЈЕВАЦ	2.639.431.064,51	22.698.803.584,32	10.443.416.040,39	781.596.557,08	0,00	83.756.629,80	36.647.003.876,10
НОВИ САД	2.446.855.541,71	10.727.229.095,56	32.142.058.410,11	327.844.031,45	394.284,10	10.967.576,33	45.655.348.939,26
СОМБОР	167.515.388,38	3.543.442.994,97	1.292.821.795,88	46.552.911,48	0,00	585.883,07	5.050.918.973,78
ВРШАЦ	602.882.371,52	3.778.981.190,52	2.992.411.411,89	48.953.044,88	1.266.044,56	25.860.559,93	7.450.354.623,30
ЗРЕЊАНИН	901.197.649,97	4.256.794.438,38	1.296.312.861,06	263.111.217,43	0,00	0,00	6.717.416.166,84
СУБОТИЦА	1.234.674.843,77	22.443.767.567,69	14.594.762.333,63	86.204.239,81	0,00	3.120.111,38	38.362.529.096,28
ШАБАЦ	3.121.866.151,73	12.813.172.176,07	11.120.791.699,19	352.292.472,38	0,00	16.607.380,09	27.424.729.879,46
КРУШЕВАЦ	533.244.516,75	4.754.171.786,65	2.234.555.818,22	135.382.140,75	0,00	2.030.383,38	7.659.384.645,75
УЖИЦЕ	808.684.367,93	3.952.508.987,47	2.580.373.689,57	44.188.221,71	0,00	179.509,13	7.385.934.775,81
УКУПНО РСД	29.283.965.702,60	169.573.261.461,68	256.383.090.842,90	6.254.710.920,84	9.473.467,75	295.466.352,90	461.799.968.748,67

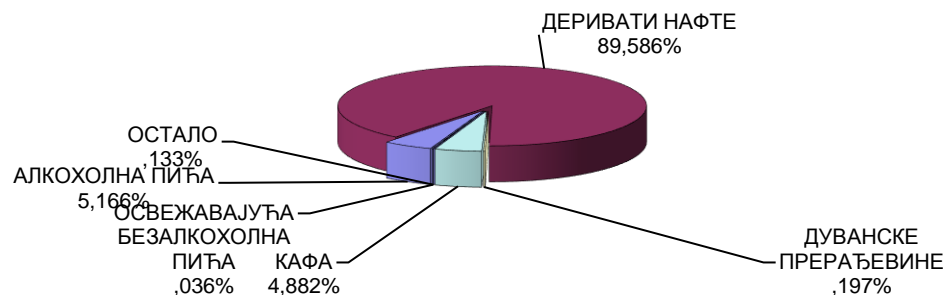
¹⁾ Подаци обухватају Ц4 - стављање робе у слободан промет (редован увоз робе)

²⁾ За обрачун вредности коришћена је царинска вредност

³⁾ Без података за АПКМ

**1.8. ПРЕГЛЕД ПОДАТАКА О АКЦИЗНИМ РОБАМА ИЗРАЖЕН У НЕТО ТЕЖИНИ ¹⁾
ОД 1.1.2017. ДО 31.03.2017. ГОДИНЕ**

ЦАРИНАРНИЦА	АЛКОХОЛНА ПИЋА	ДЕРИВАТИ НАФТЕ	ДУВАНСКЕ ПРЕРАЂЕВИНЕ	КАФА	ОСВЕЖАВАЈУЋА БЕЗАЛКОХОЛНА ПИЋА	ОСТАЛО	УКУПНО КГ
БЕОГРАД	2.480.323,39	46.224.395,71	239.297,98	1.410.695,12	53.262,25	135.105,63	50.543.080,08
КЛАДОВО	0,00	0,00	0,00	0,00	0,00	0,00	0,00
ДИМИТРОВГРАД	0,00	161.122,09	0,00	0,00	0,00	0,00	161.122,09
КРАЉЕВО	0,00	2.253.455,96	0,00	1.216,00	0,00	480,00	2.255.151,96
НИШ	16.510,00	10.419.574,16	18.295,22	296.002,91	0,00	32.484,83	10.782.867,12
КРАГУЈЕВАЦ	0,00	28.911.962,34	0,00	112,50	0,00	10,00	28.912.084,84
НОВИ САД	4.793.634,40	35.556.009,44	0,00	1.371.014,73	0,00	23.823,50	41.744.482,07
СОМБОР	572.712,65	5.821.685,43	0,00	0,00	0,00	0,00	6.394.398,08
ВРШАЦ	0,00	1.044.363,36	0,00	0,00	0,00	0,00	1.044.363,36
ЗРЕЊАНИН	19.793,20	300.431,00	0,00	1,68	0,00	0,00	320.225,88
СУБОТИЦА	23.100,00	8.219.312,62	49.056,60	15.295,50	0,00	300,00	8.307.064,72
ШАБАЦ	119.534,00	373.765,26	0,00	3.929.568,90	2.349,96	14.880,00	4.440.098,12
КРУШЕВАЦ	0,00	81.269,92	0,00	272.921,00	0,00	0,00	354.190,92
УЖИЦЕ	11.766,90	1,00	0,00	297.885,80	0,00	0,00	309.653,70
УКУПНО КГ	8.037.374,54	139.367.348,29	306.649,80	7.594.714,14	55.612,21	207.083,96	155.568.782,94



**1.9. НАЈВЕЋИ УВОЗ РОБЕ ПО НЕТО ТЕЖИНИ ^{1) 2)}
ОД 1.1.2017. ДО 31.3.2017. ГОДИНЕ**

РЕДНИ БРОЈ	ТАРИФНИ БРОЈ	ТРГОВАЧКИ НАЗИВ РОБЕ	НЕТО МАСА У КГ
1	2601	Руде гвожђа и концентрати	505.042.120,00
2	2704	Кокс од каменог угља, мрког угља, лигнита или тресета	148.679.012,20
3	2710	Угља добијена од нафте и битуменозних минерала	140.742.700,31
4	2702	Мрки угаљ и лигнит	92.259.815,00
5	3102	Азотна ђубрива, минерална или хемијска	92.202.391,81
6	2510	Природни калцијум фосфати, природни алуминијум калцијум фосфати и фосфатна креда	79.987.688,00
7	2501	Со	72.692.129,73
8	2701	Камени угаљ, укључујући и брикете разних облика каменог угља	68.578.178,50
9	3105	Минерална или хемијска ђубрива	65.385.942,39
10	8703	Путнички аутомобили	46.361.988,79
11	0808	Јабукe, крушке и дуње, свеже	37.730.131,46
12	4810	Хартија и картон са премазом	36.296.141,43
13	2711	Нафтни гасови и остали гасовити угљоводоници	35.841.867,77
14	2807	Сумпорна киселина; олеум	33.635.340,27
16	2713	Кокс и битумен	33.546.125,00
17	0805	Агруми, свежи или суви	33.110.740,63
18	2523	Цемент	32.159.693,72
19	7208	Топло ваљани лим од гвожђа, непревучени	31.787.106,37
20	4407	Дрво буково дебљине веће од 6 мм	30.020.821,34

¹⁾ Подаци обухватају Ц4 - стављање робе у слободан промет (редован увоз робе)

²⁾ Без података за АПКМ

1.10. НАЈВЕЋИ УВОЗ РОБЕ ПО ВРЕДНОСТИ ^{1) 2) 3)}
ОД 1.1.2017. ДО 31.3.2017. ГОДИНЕ

РЕДНИ БРОЈ	ТАРИФНИ БРОЈ	ТРГОВАЧКИ НАЗИВ РОБЕ	ВРЕДНОСТ У ЕУР
1	2709	Нафта сирова	204.285.034,17
2	8703	Путнички аутомобили	154.906.819,41
3	2711	Нафтни гасови и остали гасовити угљоводоници	146.177.831,28
4	3004	Лекови који се састоје од помешаних или непомешаних производа припремљени и одмерени за продају на мало	110.307.990,48
5	2716	Електрична енергија	76.667.060,23
6	2710	Уља добијена од нафте и битуменозних минерала	76.143.736,59
7	8517	Телефонски апарати, видеофони	72.402.975,94
8	3808	Инсектициди, родентициди, фунгициди и хербициди, паковања за продају на мало	56.336.576,04
9	2601	Руде гвожђа и концентрати	53.695.255,83
10	2704	Кокс од каменог угља, мрког угља, лигнита или тресета	47.369.844,92
11	8544	Иzolована жица, каблови, оптички каблови	37.476.293,83
12	8704	Моторна возила за превоз робе	36.319.552,14
13	3901	Полимери етилена	35.971.887,17
14	8471	Машине за аутоматску обраду података	33.509.605,41
16	4810	Хартија и картон са премазом	29.666.989,98
17	7408	Жица од бакра	29.263.365,45
18	8708	Делови и прибор за моторна возила	26.198.935,29
19	3920	Остале плоче, листови, филмови, фолије и траке од пластиних маса	25.487.850,78
20	3402	Органска површински активна средства за прање	24.869.308,21

¹⁾ Подаци обухватају Ц4 - стављање робе у слободан промет (редован увоз робе)

²⁾ За обрачун вредности коришћена је царинска вредност

³⁾ Без података за АПКМ

**1.11. НАЈВЕЋИ ИЗВОЗ РОБЕ ПО НЕТО ТЕЖИНИ ^{1) 2)}
ОД 1.1.2017. ДО 31.3.2017. ГОДИНЕ**

РЕДНИ БРОЈ	ТАРИФНИ БРОЈ	ТРГОВАЧКИ НАЗИВ РОБЕ	НЕТО МАСА У КГ
1	1005	Кукуруз	593.286.071,28
2	7208	Топло ваљани лим од гвожђа, непревучени	131.711.100,29
3	2505	Природни песак свих врста	106.837.438,56
4	1001	Пшеница и наполица	102.559.755,63
5	2710	Уља добијена од нафте и битуменозних минерала	92.114.226,07
6	0808	Јабукe, крушке и дуње, свеже	88.271.371,20
7	1201	Соја у зрну, укључујући ломљену или дробљену	65.876.155,46
8	7204	Отпаци и остаци од гвожђа или челика; отпадни инготи	65.359.247,00
9	3102	Азотна ђубрива, минерална или хемијска	62.825.055,50
10	7209	Хладно ваљани лимови од гвожђа, непревучени	57.234.770,00
11	1101	Брашно од пшенице или наполице	55.383.569,00
12	1701	Шећер од шећерне трске и шећерне репе и хемијски чиста сахароза	51.918.115,75
13	2202	Вода, укључујући минералну воду и газирану воду са додатком шећера или других средстава	49.304.056,49
14	3105	Минерална или хемијска ђубрива	47.529.555,65
16	0811	Воће некувано, кувано, смрзнуто, јагодичасто	45.928.804,39
17	3214	Стаклорезачки кит, калемарски кит, смолни малтери, масе за заптивање и остали китови	45.745.259,50
18	2303	Остаци од производње скроба и слични остаци, резанци од шећерне репе	44.707.411,00
19	2309	Производи који се употребљавају за исхрану животиња	43.284.777,10
20	1512	Уље од семена сунцокрета, шафранике и памуковог семена	34.556.552,26

¹⁾ Подаци обухватају Ц1 - извоз робе (редован извоз робе)

²⁾ Без података за АПКМ

1.12. НАЈВЕЋИ ИЗВОЗ РОБЕ ПО ВРЕДНОСТИ ^{1) 2) 3)}
ОД 1.1.2017. ДО 31.3.2017. ГОДИНЕ

РЕДНИ БРОЈ	ТАРИФНИ БРОЈ	ТРГОВАЧКИ НАЗИВ РОБЕ	ВРЕДНОСТ У ЕУР
1	1005	Кукуруз	99.815.669,81
2	0811	Воће некувано, кувано, смрзнуто, јагодичасто	76.068.828,65
3	8544	Изолована жица, каблови, оптички каблови	72.106.615,00
4	7208	Топло ваљани лим од гвожђа, непревучени	66.748.649,39
5	4811	Хартија, картон, целулозна вата	52.233.229,34
6	0808	Јабукe, крушке и дуње, свеже	49.004.244,81
7	3004	Лекови који се састоје од помешаних или непомешаних производа припремљени и одмерени за продају на мало	47.447.420,28
8	2710	Уља добијена од нафте и битуменозних минерала	44.606.435,76
9	7403	Рафинисани бакар и легуре бакра	40.110.539,42
10	9401	Седишта укључујући она која се могу претворити у лежајеве и њихови делови	38.835.729,75
11	9306	Различите врсте муниције	36.502.430,51
12	7209	Хладно ваљани лимови од гвожђа, непревучени	33.961.765,52
13	3901	Полимери етилена	32.205.284,92
14	8413	Пумпе за течност, опремљене или не мерним уређајима	31.889.976,32
16	9403	Остали намештај и његови делови	29.798.374,54
17	1701	Шећер од шећерне трске и шећерне репе и хемијски чиста сахароза	28.772.228,81
18	3917	Цеве, црева и прибор за њих од пластичних маса	28.734.980,02
19	4011	Нове спољне пнеуматске гуме (укључујући и тјубелес гуме)	28.392.147,76
20	1512	Уље од семена сунцокрета, шафранике и памуковог семена	27.669.511,60

¹⁾ Подаци обухватају Ц1 - извоз робе (редован извоз робе)

²⁾ За обрачун вредности коришћена је фактурна вредност

³⁾ Без података за АПКМ

2.1. УКУПАН БРОЈ ТРАНЗИТНИХ ДЕКЛАРАЦИЈА ¹⁾
ОД 1.01.2017. ДО 31.03.2017. ГОДИНЕ

ВРСТА ДЕКЛАРАЦИЈЕ	БРОЈ ДЕКЛАРАЦИЈА
НТ	217.544
НТАТА	436
НТЦИМ	2.903
НТТИР	14.823
Т (Пуштене у транзит)	21.081
Т (Евидентиране на граници при улазу у земљу)	70.738
УКУПНО	327.525

НТ - НЦТС национални ниво

НТАТА - НЦТС АТА национални ниво

НТЦИМ - НЦТС железнички саобраћај национални ниво

НТТИР - НЦТС ТИР национални ниво

¹⁾ Без података за АПКМ

**2.2. УКУПАН БРОЈ ТРАНЗИТНИХ ДОКУМЕНАТА ¹⁾
ПО ЦАРИНАРНИЦАМА
ОД 01.01.2017. ДО 31.03.2017. ГОДИНЕ**

НАЗИВ ЦАРИНАРНИЦЕ	НТ	НТАТА	НТЦИМ	НТТИР	Т (Пуштене у транзит)	Т (Евидентиране на граници при улазу у земљу)	Укупно
БЕОГРАД	15.996	3	0	1.287	1.083	0	18.369
КЛАДОВО	4.311	3	32	121	91	1.750	6.308
ДИМИТРОВГРАД	10.961	52	185	4.189	50	25.880	41.317
КРАЉЕВО	1.896	2	0	199	622	0	2.719
НИШ	16.836	135	231	1.577	2.179	10.477	31.435
КРАГУЈЕВАЦ	5.852	0	188	662	711	0	7.413
НОВИ САД	51.600	132	791	3.122	8.206	26.999	90.850
СОМБОР	8.226	2	15	209	1.940	803	11.195
ВРШАЦ	6.664	1	702	589	143	127	8.226
ЗРЕЊАНИН	4.943	0	7	246	676	162	6.034
СУБОТИЦА	66.475	79	461	1.549	2.997	4.539	76.100
ПРИШТИНА	833	0	0	0	39	0	872
КРУШЕВАЦ	426	0	1	311	0	1	1.359
УЖИЦЕ	8.546	15	32	168	473	0	9.234
УКУПНО	203.565	424	2.645	14.229	19.210	70.738	311.431

НТ - НЦТС национални ниво

НТАТА - НЦТС АТА национални ниво

НТЦИМ - НЦТС железнички саобраћај национални ниво

НТТИР - НЦТС ТИР национални ниво

Т - НЦТС заједнички транзит

**2.3 БРОЈ ТРАНЗИТНИХ ДЕКЛАРАЦИЈА ПО ВРСТАМА САОБРАЋАЈА
У ПЕРИОДУ ОД 1.1.2017. ДО 31.03.2017.**

ЦАРИНАРНИЦА	ВРСТА САОБРАЋАЈА								УКУПНО
	ДРУМСКИ	ФИКСНА ТРАНСПОРТНА ИНСТАЛАЦИЈА	ОСТАЛО	ПОШТАНСКИ	СОПСТВЕНИ ПОГОН	УНУТРАШЊИ ВОДНИ	ВАЗДУШНИ	ЖЕЛЕЗНИЧКИ	
БЕОГРАД	18.049					0	314	2	18.369
КЛАДОВО	5.516					713		79	6.308
ДИМИТРОВГРАД	41.129		2					186	41.317
КРАЉЕВО	2.718						1		2.719
НИШ	31.186		5	1	8		3	232	31.435
КРАГУЈЕВАЦ	7.223						1	189	7.413
НОВИ САД	89.741		9	1	1	39	3	1.056	90.850
СОМБОР	10.697					483		15	11.195
ВРШАЦ	7.512							714	8.226
ЗРЕЊАНИН	6.025		1		1			7	6.034
СУБОТИЦА	74.636	9			18	1		1.436	76.100
ПРИШТИНА	872								872
КРУШЕВАЦ	1.357						1	1	1.359
УЖИЦЕ	9.196				6			32	9.234
УКУПНО	321.557	9	17	6	34	1.245	323	4.334	327.525