

САДРЖАЈ

1. РОБНИ ПРОМЕТ

- 1.1. Укупан број Јединствених царинских исправа од 1.1. до 30.06.2017.године
- 1.2. Укупан број електронски поднетих ЈЦИ од 1.1. до 30.06.2017.године
- 1.3. Укупан број поједностављених ЈЦИ по царинарницама од 1.1. до 30.06.2017.године
- 1.4. Укупан број поједностављених ЈЦИ од 1.1. до 30.06.2017.године
- 1.5. Спољнотрговинска размена са суседним земљама од 1.1. до 30.06.2017.године
- 1.6. Увоз робе по намени изражен у нето тежини од 1.1. до 30.06.2017.године
- 1.7. Увоз робе по намени изражен у вредности од 1.1. до 30.06.2017.године
- 1.8. Преглед података о акцизним робама изражен у нето тежини од 1.1. до 30.06.2017.године
- 1.9. Највећи увоз робе по нето тежини од 1.1. до 30.06.2017.године
- 1.10. Највећи увоз робе по вредности од 1.1. до 30.06.2017.године
- 1.11. Највећи извоз робе по нето тежини од 1.1. до 30.06.2017.године
- 1.12. Највећи извоз робе по вредности од 1.1. до 30.06.2017.године

2. ТРАНЗИТ

- 2.1. Укупан број транзитних докумената од 1.1. до 30.06.2017.године
- 2.2. Укупан број транзитних докумената по царинарницама од 1.1. до 30.06.2017.године
- 2.3. Број транзитних докумената по врстама саобраћаја од 1.1. до 30.06.2017.године

**1.1. УКУПАН БРОЈ ЈЕДИНСТВЕНИХ ЦАРИНСКИХ ИСПРАВА ¹⁾
ОД 1.1.2017. ДО 30.06.2017. ГОДИНЕ**

ЦАРИНАРНИЦА	ВРСТА ИСПРАВЕ	Ц1	Ц2	Ц3	Ц4	Ц5	Ц6	Ц7	Ц9	УКУПНО
БЕОГРАД	ЈЦИ	104.756	9.155	18.307	257.156	6.372	4.213	38.539	661	439.159
	НАИМЕНОВАЊА	225.022	18.362	74.779	1.317.109	12.769	17.762	86.815	23.752	1.776.370
КЛАДОВО	ЈЦИ	5.247	74	1.326	5.573	886	64	1.833	15	15.018
	НАИМЕНОВАЊА	6.629	150	2.072	9.365	1.767	149	1.992	15	22.139
ДИМИТРОВГРАД	ЈЦИ	623	5	4.966	7.596	219	45	2.330	0	15.784
	НАИМЕНОВАЊА	1.275	11	9.384	19.089	2.215	45	3.037	0	35.056
КРАЉЕВО	ЈЦИ	22.412	240	1.537	18.666	821	189	2.932	37	46.834
	НАИМЕНОВАЊА	45.997	298	4.851	43.168	4.532	307	3.190	165	102.508
НИШ	ЈЦИ	26.882	986	7.734	35.859	5.333	941	6.204	113	84.052
	НАИМЕНОВАЊА	51.433	4.914	49.498	103.911	25.951	3.007	7.061	878	246.653
КРАГУЈЕВАЦ	ЈЦИ	37.374	1.168	13.360	24.910	4.397	883	25.145	40	107.277
	НАИМЕНОВАЊА	71.629	1.597	26.732	58.386	13.136	2.493	27.510	596	202.079
НОВИ САД	ЈЦИ	45.274	1.313	7.961	61.039	3.895	551	8.824	19	128.876
	НАИМЕНОВАЊА	78.739	1.917	21.082	168.654	15.306	1.848	20.175	66	307.787
СОМБОР	ЈЦИ	9.313	1.621	1.581	4.301	1.022	1.544	2.293	1	21.676
	НАИМЕНОВАЊА	13.869	4.666	2.705	8.921	5.393	5.521	5.329	1	46.405
ВРШАЦ	ЈЦИ	5.416	117	887	6.755	228	43	553	47	14.046
	НАИМЕНОВАЊА	10.578	121	1.445	10.547	1.897	113	664	93	25.458
ЗРЕЊАНИН	ЈЦИ	13.480	655	3.270	9.323	2.871	438	2.196	0	32.233
	НАИМЕНОВАЊА	17.917	811	17.274	35.215	20.496	1.127	57.472	0	150.312
СУБОТИЦА	ЈЦИ	15.437	362	12.101	53.879	3.198	304	18.574	11	103.866
	НАИМЕНОВАЊА	26.668	381	27.647	161.074	22.733	760	21.107	11	260.381
ШАБАЦ	ЈЦИ	36.554	614	7.834	43.631	5.376	380	5.162	87	99.638
	НАИМЕНОВАЊА	58.750	753	20.984	83.479	16.691	711	6.768	94	188.230
КРУШЕВАЦ	ЈЦИ	13.918	136	2.011	10.423	1.727	63	1.838	2	30.118
	НАИМЕНОВАЊА	20.662	176	6.060	18.641	4.054	180	2.352	2	52.127
УЖИЦЕ	ЈЦИ	13.098	142	4.258	11.305	1.554	111	1.877	44	32.389
	НАИМЕНОВАЊА	26.102	628	7.221	18.977	4.341	173	2.391	49	59.882
УКУПНО ЈЦИ		349.784	16.588	87.133	550.416	37.899	9.769	118.300	1.077	1.170.966
УКУПНО НАИМЕНОВАЊА		655.270	34.785	271.734	2.056.536	151.281	34.196	245.863	25.722	3.475.387

ЗНАЧЕЊЕ СКРАЋЕНИЦА:

Ц1-ИЗВОЗ РОБЕ

Ц2-ПРИВРЕМЕНИ ИЗВОЗ РОБЕ

Ц3-ПОНОВНИ ИЗВОЗ РОБЕ

Ц4-СТАВЉАЊЕ РОБЕ У СЛОБОДАН ПРОМЕТ (УВОЗ РОБЕ)

Ц5-ПРИВРЕМЕНИ УВОЗ РОБЕ

Ц6-ПОНОВНИ УВОЗ РОБЕ

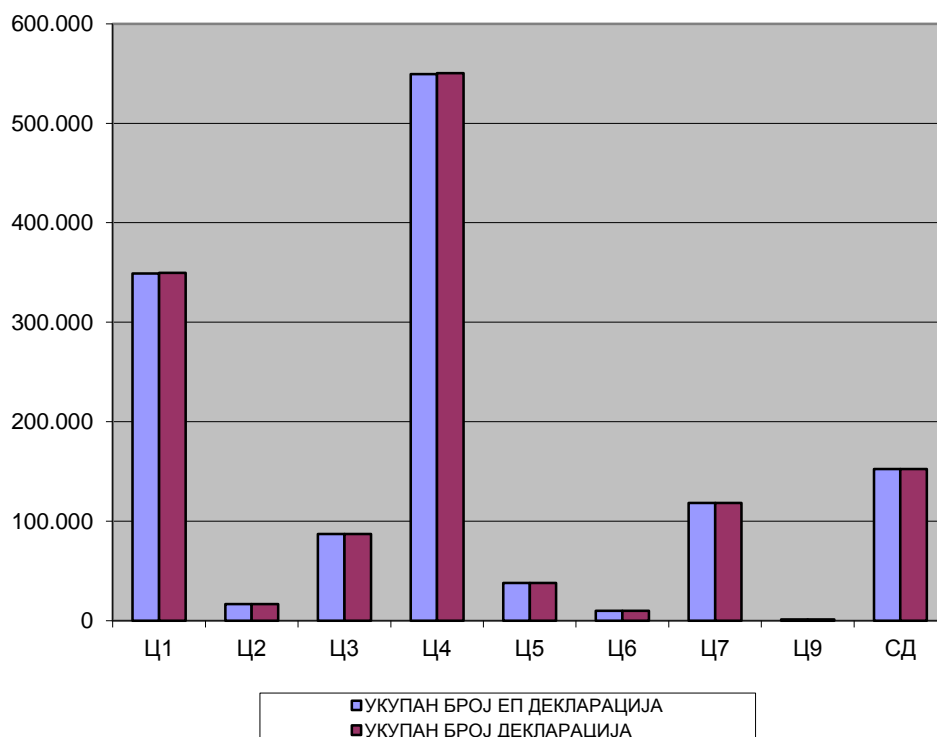
Ц7-ЦАРИНСКО СКЛАДИШТЕЊЕ РОБЕ

Ц9-ПРЕРАДА РОБЕ ПОД ЦАРИНСКОМ КОНТРОЛОМ И УНИШТЕЊЕ РОБЕ

¹⁾ Без података за АПКМ

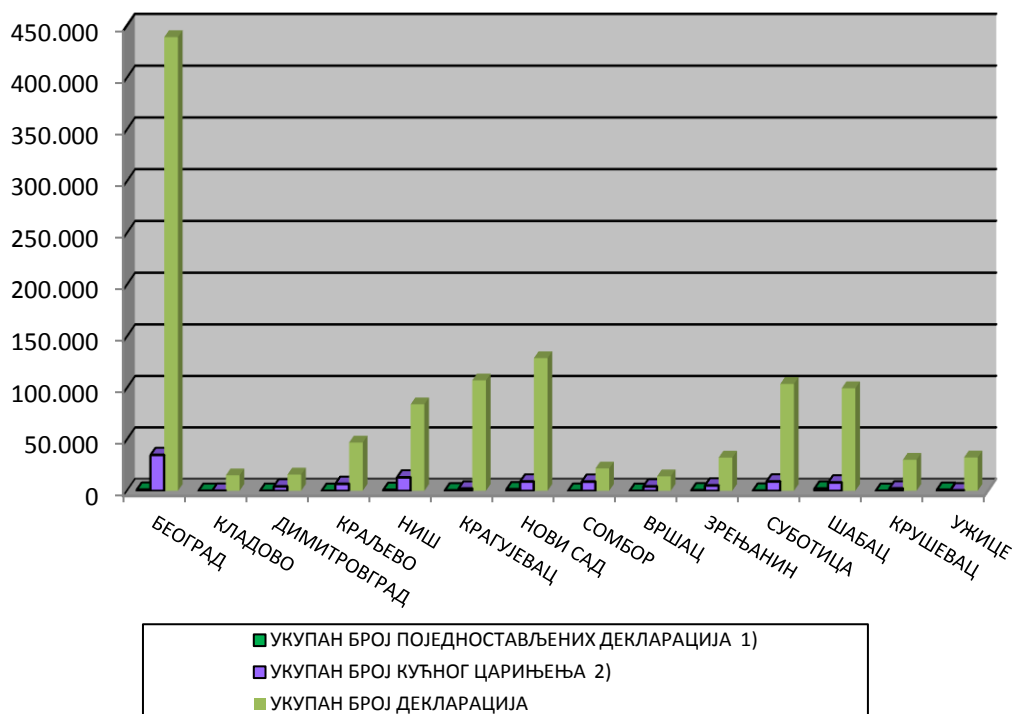
**1.2. УКУПАН БРОЈ ЕЛЕКТРОНСКИ ПОДНЕТИХ ЈЦИ
ОД 1.1.2017. ДО 30.06.2017. ГОДИНЕ**

ВРСТА ИСПРАВЕ	УКУПАН БРОЈ ЕП ДЕКЛАРАЦИЈА	УКУПАН БРОЈ ДЕКЛАРАЦИЈА	(%)
Ц1	348.947	349.784	99,76
Ц2	16.575	16.588	99,92
Ц3	87.029	87.133	99,88
Ц4	549.368	550.416	99,81
Ц5	37.851	37.899	99,87
Ц6	9.760	9.769	99,91
Ц7	118.152	118.300	99,87
Ц9	1.077	1.077	100,00
СД	152.418	152.418	100,00
УКУПНО:	1.321.177	1.323.384	99,83



1.3. УКУПАН БРОЈ ПОЈЕДНОСТАВЉЕНИХ ЈЦИ ПО ЦАРИНАРНИЦАМА ОД 1.1.2017. ДО 30.06.2017. ГОДИНЕ

ЦАРИНАРНИЦА	УКУПАН БРОЈ ПОЈЕДНОСТАВЉЕНИХ ДЕКЛАРАЦИЈА ¹⁾	УКУПАН БРОЈ КУЋНОГ ЦАРИЊЕЊА ²⁾	УКУПАН БРОЈ ДЕКЛАРАЦИЈА
БЕОГРАД	1.160	34.834	439.159
КЛАДОВО	17	95	15.018
ДИМИТРОВГРАД	39	4.285	15.784
КРАЉЕВО	0	6.777	46.834
НИШ	874	12.999	84.052
КРАГУЈЕВАЦ	453	2.190	107.277
НОВИ САД	1.490	9.019	128.876
СОМБОР	55	8.907	21.676
ВРШАЦ	0	4.279	14.046
ЗРЕЊАНИН	500	5.160	32.233
СУБОТИЦА	174	9.063	103.866
ШАБАЦ	2.180	8.106	99.638
КРУШЕВАЦ	0	2.266	30.118
УЖИЦЕ	1.029	449	32.389
УКУПНО:	7.971	108.429	1.170.966

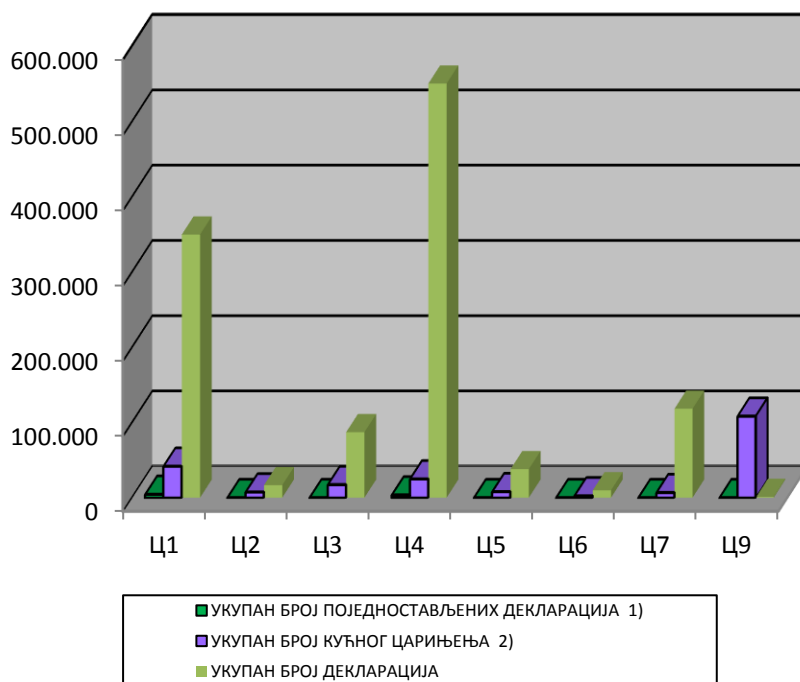


¹⁾ Примењује се од 01.06.2009. године

²⁾ Примењује се од 01.06.2011. године

**1.4. УКУПАН БРОЈ ПОЈЕДНОСТАВЉЕНИХ ЈЦИ
ОД 1.1.2017. ДО 30.06.2017. ГОДИНЕ**

ВРСТА ИСПРАВЕ	УКУПАН БРОЈ ПОЈЕДНОСТАВЉЕНИХ ДЕКЛАРАЦИЈА 1)	УКУПАН БРОЈ КУЋНОГ ЦАРИЊЕЊА 2)	УКУПАН БРОЈ ДЕКЛАРАЦИЈА
Ц1	4.416	41.775	349.784
Ц2	1	7.492	16.588
Ц3	0	17.269	87.133
Ц4	3.553	24.883	550.416
Ц5	0	7.941	37.899
Ц6	1	2.355	9.769
Ц7	0	6.714	118.300
Ц9	0	108.429	1.077
УКУПНО:	7.971	216.858	1.170.966

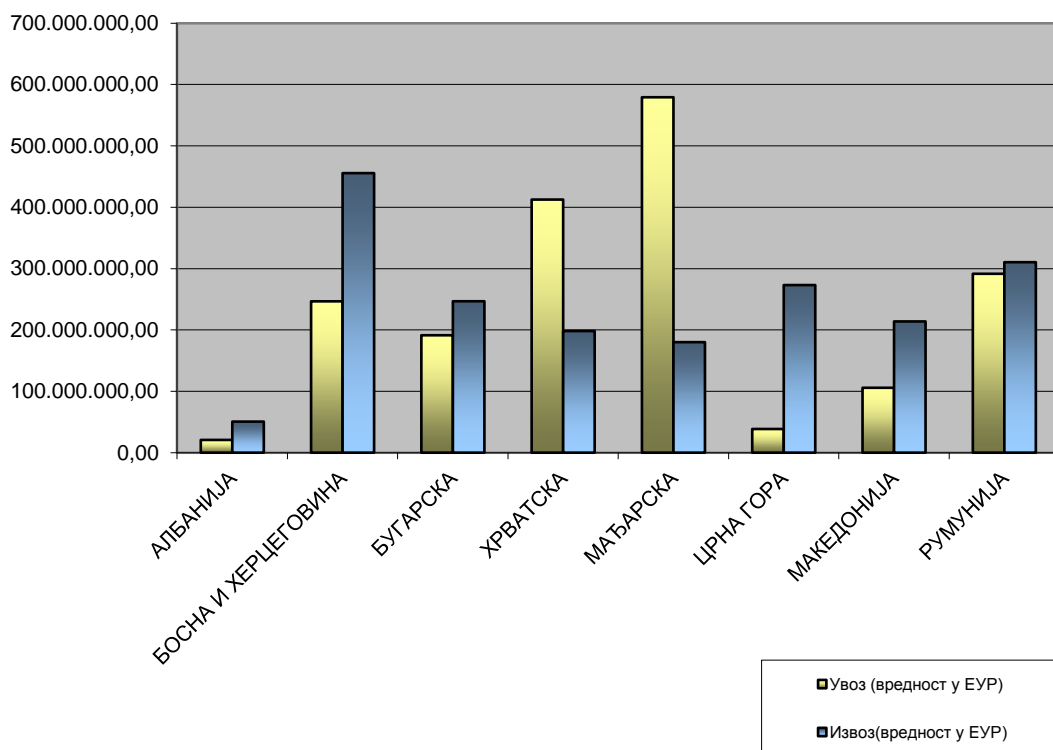


1) Примењује се од 01.06.2009. године

2) Примењује се од 01.06.2011. године

1.5 СПОЉНОТРГОВИНСКА РАЗМЕНА РОБЕ СА СУСЕДНИМ ЗЕМЉАМА ^{1) 2) 3)}
ОД 1.1.2017. ДО 30.06.2017. ГОДИНЕ

ЗЕМЉА	УВОЗ		ИЗВОЗ	
	НЕТО МАСА У КГ	ВРЕДНОСТ У ЕУР	НЕТО МАСА У КГ	ВРЕДНОСТ У ЕУР
АЛБАНИЈА	52.529.244,39	20.735.259,27	158.097.244,56	50.592.372,31
БОСНА И ХЕРЦЕГОВИНА	629.053.851,12	246.649.676,07	852.817.647,69	455.602.872,45
БУГАРСКА	311.108.280,47	191.333.331,66	558.527.914,42	246.754.821,75
ХРВАТСКА	388.547.201,33	412.503.963,05	454.825.097,58	198.229.611,87
МАЂАРСКА	542.295.591,66	579.282.930,97	338.446.412,61	180.096.030,79
ЦРНА ГОРА	91.802.129,20	38.561.997,45	406.307.924,37	273.157.129,22
МАКЕДОНИЈА	154.630.895,97	105.733.325,15	438.279.341,42	213.856.275,37
РУМУНИЈА	713.195.121,43	291.555.772,57	1.210.303.916,78	310.405.963,92



¹⁾ Подаци обухватају Ц4-стављање робе у слободан промет(редован увоз робе) и Ц1-извоз робе(редован извоз робе)

²⁾ За обрачун вредности коришћена је царинска вредност код Ц4, а фактурна вредност код Ц1

³⁾ Без података за АПКМ

**1.6. УВОЗ РОБЕ ПО НАМЕНИ ИЗРАЖЕН У НЕТО ТЕЖИНИ ^{1) 2)}
ОД 1.1.2017. ДО 30.06.2017. ГОДИНЕ**

ЦАРИНАРНИЦА	ОПРЕМА	СИРОВИНЕ И РЕПРОДУКЦИЈА	ШИРОКА ПОТРОШЊА	РЕЗЕРВНИ ДЕЛОВИ	ХЕМИКАЛИЈЕ И РЕАГЕНСИ	ОСТАЛО	УКУПНО КГ
БЕОГРАД	54.591.365,04	374.211.375,44	890.103.297,76	1.717.953,17	664,46	230.030,35	1.320.854.686,22
КЛАДОВО	7.751.207,62	306.690.941,39	41.885.459,95	298.940,85	0,00	456.910,00	357.083.459,81
ДИМИТРОВГРАД	13.361.172,01	10.339.073,05	80.503.851,13	59.366,40	0,00	17.814,00	104.281.276,59
КРАЉЕВО	7.864.728,67	81.958.731,50	104.265.850,24	56.945,61	617,30	27.734,00	194.174.607,32
НИШ	24.864.430,88	81.211.039,03	205.623.175,04	461.317,23	0,00	690.123,33	312.850.085,51
КРАГУЈЕВАЦ	60.729.715,81	1.741.972.531,56	235.131.713,48	2.101.099,06	0,00	798.383,67	2.040.733.443,58
НОВИ САД	14.958.721,60	207.202.904,46	637.244.359,98	536.921,48	10,00	81.361,69	860.024.279,21
СОМБОР	1.690.589,06	38.715.164,46	24.821.523,12	17.610,76	0,02	2.535,00	65.247.422,42
ВРШАЦ	1.027.259,16	18.347.432,02	71.343.711,88	10.440,00	43,04	311.826,00	91.040.712,10
ЗРЕЊАНИН	11.560.504,31	50.565.143,27	28.856.130,88	256.431,23	0,00	5.409,00	91.243.618,69
СУБОТИЦА	33.452.895,10	74.038.212,37	210.876.328,63	89.240,54	0,00	43.321,40	318.499.998,04
ШАБАЦ	18.283.629,38	214.436.770,39	330.906.873,45	1.187.401,47	0,05	241.205,00	565.055.879,74
КРУШЕВАЦ	4.846.078,50	106.595.451,67	35.922.291,14	109.969,31	0,00	31.785,00	147.505.575,62
УЖИЦЕ	6.943.886,88	89.893.566,70	122.116.852,84	175.685,60	0,00	4.892,00	219.134.884,02
УКУПНО КГ	261.926.184,02	3.396.178.337,31	3.019.601.419,52	7.079.322,71	1.334,87	2.943.330,44	6.687.729.928,87

1) Подаци обухватају Ц4 - стављање робе у слободан промет (редован увоз робе)

2) Без података за АПКМ

1.7. УВОЗ РОБЕ ПО НАМЕНИ ИЗРАЖЕН У ВРЕДНОСТИ ^{1) 2) 3)}
ОД 1.1.2017. ДО 30.06.2017. ГОДИНЕ

ЦАРИНАРНИЦА	ОПРЕМА	СИРОВИНЕ И РЕПРОДУКЦИЈА	ШИРОКА ПОТРОШЊА	РЕЗЕРВНИ ДЕЛОВИ	ХЕМИКАЛИЈЕ И РЕАГЕНСИ	ОСТАЛО	УКУПНО РСД
БЕОГРАД	28.630.318.910,23	112.027.876.916,44	321.536.882.275,23	7.052.002.908,25	12.352.696,41	61.814.775,35	469.321.248.481,91
КЛАДОВО	1.898.146.477,15	10.011.809.316,45	2.434.388.847,27	678.691.810,25	0,00	96.431.081,36	15.119.467.532,48
ДИМИТРОВГРАД	644.543.007,77	1.889.056.726,29	8.478.095.749,37	104.142.043,63	0,00	4.166.521,19	11.120.004.048,25
КРАЉЕВО	3.453.294.464,80	14.345.875.394,56	16.656.589.224,68	190.322.767,12	2.691.646,75	1.697.498,65	34.650.470.996,56
НИШ	4.288.746.380,84	28.005.480.333,00	18.152.814.165,24	627.727.484,74	0,00	151.192.457,37	51.225.960.821,19
КРАГУЈЕВАЦ	4.501.340.060,00	48.311.576.258,32	22.281.396.766,01	1.417.606.343,20	0,00	181.354.531,19	76.693.273.958,72
НОВИ САД	5.149.285.612,62	23.706.821.394,53	67.291.466.086,99	632.884.623,94	394.284,10	12.930.904,24	96.793.782.906,42
СОМБОР	595.409.941,31	7.390.897.451,79	1.939.913.123,12	77.707.845,86	27.918,26	585.883,07	10.004.542.163,41
ВРШАЦ	853.423.324,17	7.709.356.753,70	6.255.479.790,54	91.944.032,71	1.751.934,88	67.193.449,17	14.979.149.285,17
ЗРЕЊАНИН	2.180.662.821,06	8.982.846.041,21	2.965.237.670,37	510.219.600,13	0,00	1.050.614,96	14.640.016.747,73
СУБОТИЦА	2.655.427.250,47	39.567.818.400,85	31.293.050.923,04	162.081.892,65	0,00	3.496.438,84	73.681.874.905,85
ШАБАЦ	6.046.193.298,09	28.759.584.369,42	23.755.789.317,16	699.600.586,56	1.044.590,04	25.198.190,84	59.287.410.352,11
КРУШЕВАЦ	1.962.681.777,87	10.201.571.553,10	4.900.220.025,77	232.320.687,72	0,00	5.929.956,60	17.302.724.001,06
УЖИЦЕ	2.378.425.279,47	8.491.112.650,79	6.475.080.922,72	137.481.519,96	0,00	1.359.230,58	17.483.459.603,52
УКУПНО РСД	65.237.898.605,85	349.401.683.560,45	534.416.404.887,51	12.614.734.146,72	18.263.070,44	614.401.533,41	962.303.385.804,38

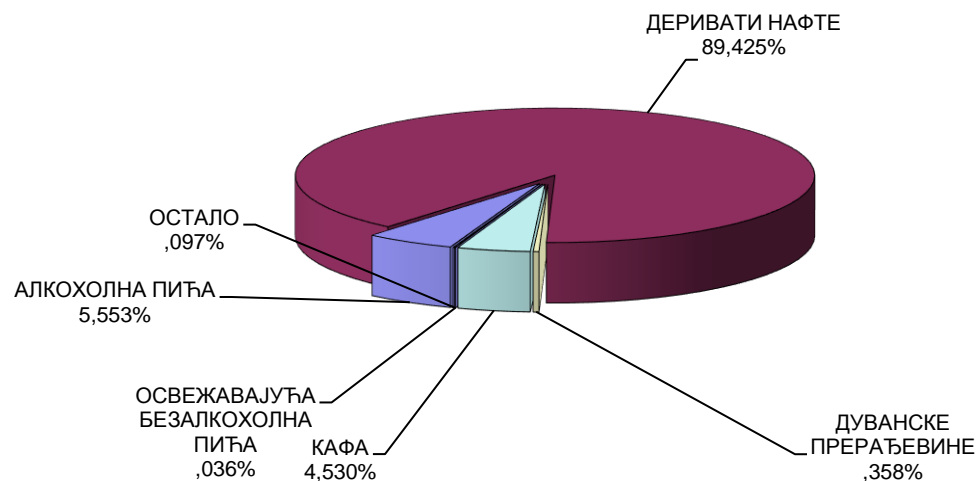
¹⁾ Подаци обухватају Ц4 - стављање робе у слободан промет (редован увоз робе)

²⁾ За обрачун вредности коришћена је царинска вредност

³⁾ Без података за АПКМ

**1.8. ПРЕГЛЕД ПОДАТАКА О АКЦИЗНИМ РОБАМА ИЗРАЖЕН У НЕТО ТЕЖИНИ ¹⁾
ОД 1.1.2017. ДО 30.06.2017. ГОДИНЕ**

ЦАРИНАРНИЦА	АЛКОХОЛНА ПИЋА	ДЕРИВАТИ НАФТЕ	ДУВАНСКЕ ПРЕРАЂЕВИНЕ	КАФА	ОСВЕЖАВАЈУЋА БЕЗАЛКОХОЛНА ПИЋА	ОСТАЛО	УКУПНО КГ
БЕОГРАД	6.551.294,14	111.519.124,35	1.033.415,53	2.589.158,64	132.451,24	238.682,10	122.064.126,00
КЛАДОВО	0,00	0,00	0,00	0,00	0,00	0,00	0,00
ДИМИТРОВГРАД	0,00	281.480,09	0,00	0,00	0,00	0,00	281.480,09
КРАЉЕВО	0,00	4.195.815,49	0,00	3.328,00	0,00	480,00	4.199.623,49
НИШ	86.304,35	20.972.232,11	79.360,19	854.726,07	0,00	73.003,15	22.065.625,87
КРАГУЈЕВАЦ	4.000,00	72.840.654,68	0,00	593,70	0,00	10,00	72.845.258,38
НОВИ САД	12.781.050,73	106.836.250,33	0,00	2.735.178,52	103,20	24.183,37	122.376.766,15
СОМБОР	1.485.691,03	9.130.612,52	0,00	0,00	0,00	0,00	10.616.303,55
ВРШАЦ	0,00	1.051.743,36	0,00	3,24	0,00	0,00	1.051.746,60
ЗРЕЊАНИН	26.993,20	546.451,00	0,00	1,68	0,00	0,00	573.445,88
СУБОТИЦА	47.055,36	14.844.523,46	263.897,06	28.774,10	0,00	300,00	15.184.549,98
ШАБАЦ	317.942,86	967.909,33	0,00	9.994.781,56	6.763,54	36.600,00	11.323.997,29
КРУШЕВАЦ	0,00	222.564,20	0,00	396.125,00	0,00	0,00	618.689,20
УЖИЦЕ	24.093,30	1,00	0,00	794.040,80	0,00	0,00	818.135,10
УКУПНО КГ	21.324.424,97	343.409.361,92	1.376.672,78	17.396.711,31	139.317,98	373.258,62	384.019.747,58



¹⁾ Подаци обухватају Ц4 - стављање робе у слободан промет (редован увоз робе)

**1.9. НАЈВЕЋИ УВОЗ РОБЕ ПО НЕТО ТЕЖИНИ ^{1) 2)}
ОД 1.1.2017. ДО 30.06.2017. ГОДИНЕ**

РЕДНИ БРОЈ	ТАРИФНИ БРОЈ	ТРГОВАЧКИ НАЗИВ РОБЕ	НЕТО МАСА У КГ
1	2601	Руде гвожђа и концентрати	1.169.014.499,72
2	2710	Уља добијена од нафте и битуменозних минерала	366.947.318,10
3	2704	Кокс од каменог угља, мрког угља, лигнита или тресета	285.490.125,20
4	2510	Природни калцијум фосфати, природни алуминијум калцијум фосфати и фосфатна креда	227.129.123,50
5	3102	Азотна ђубрива, минерална или хемијска	150.663.001,28
6	3105	Минерална или хемијска ђубрива	134.187.266,61
7	2702	Мрки угаљ и лигнит	131.865.265,00
8	2701	Камени угаљ, укључујући и брикете разних облика каменог угља	126.027.254,00
9	2523	Цемент	118.237.577,06
10	8703	Путнички аутомобили	103.696.056,18
11	2501	Со	101.661.668,48
12	2807	Сумпорна киселина; олеум	84.253.055,66
13	8606	Железнички теретни вагони, несамоходни	83.932.900,00
14	2711	Нафтни гасови и остали гасовити угљоводоници	82.409.479,57
15	4407	Дрво буково дебљине веће од 6 мм	79.808.185,85
16	2713	Кокс и битумен	77.455.745,00
17	4810	Хартија и картон са премазом	74.714.115,15
18	7208	Топло ваљани лим од гвожђа, непревучени	71.790.028,84
19	4410	Плоче, иверице	63.044.082,80
20	4401	Огревно дрво у облицама, цепаницама, гранама, сноповима или сличним облицима	58.503.999,88

¹⁾ Подаци обухватају Ц4 - стављање робе у слободан промет (редован увоз робе)

²⁾ Без података за АПКМ

1.10. НАЈВЕЋИ УВОЗ РОБЕ ПО ВРЕДНОСТИ ^{1) 2) 3)}
ОД 1.1.2017. ДО 30.06.2017. ГОДИНЕ

РЕДНИ БРОЈ	ТАРИФНИ БРОЈ	ТРГОВАЧКИ НАЗИВ РОБЕ	ВРЕДНОСТ У ЕУР
1	2709	Нафта сирова	389.300.988,27
2	8703	Путнички аутомобили	345.791.250,74
3	2711	Нафтни гасови и остали гасовити угљоводоници	252.521.203,23
4	3004	Лекови који се састоје од помешаних или непомешаних производа припремљени и одмерени за продају на мало	226.387.532,74
5	2710	Уља добијена од нафте и битуменозних минерала	186.785.954,59
6	8517	Телефонски апарати, видеофони	153.279.129,33
7	2601	Руде гвожђа и концентрати	124.908.871,04
8	2716	Електрична енергија	111.690.356,24
9	2704	Кокс од каменог угља, мрког угља, лигнита или тресета	86.169.225,96
10	8704	Моторна возила за превоз робе	83.253.261,92
11	8544	Иzolована жица, каблови, оптички каблови	80.272.138,01
12	3808	Инсектициди, родентициди, фунгициди и хербициди, паковања за продају на мало	78.723.596,83
13	8701	Трактори и друмски тегљачи	73.040.985,04
14	3901	Полимери етилена	71.510.580,23
15	8471	Машине за аутоматску обраду података	69.400.519,75
16	7408	Жица од бакра	63.878.314,66
17	4810	Хартија и картон са премазом	61.578.939,36
18	8708	Делови и прибор за моторна возила	60.199.215,94
19	3920	Остале плоче, листови, филмови, фолије и траке од пластиних маса	56.048.776,63
20	3002	Људска крв; Животињска крв припремљена за употребу у терапеутске профилактичке или дијагностичке сврхе;	55.823.084,36

¹⁾ Подаци обухватају Ц4 - стављање робе у слободан промет (редован увоз робе)

²⁾ За обрачун вредности коришћена је царинска вредност

³⁾ Без података за АПКМ

**1.11. НАЈВЕЋИ ИЗВОЗ РОБЕ ПО НЕТО ТЕЖИНИ ^{1) 2)}
ОД 1.1.2017. ДО 30.06.2017. ГОДИНЕ**

РЕДНИ БРОЈ	ТАРИФНИ БРОЈ	ТРГОВАЧКИ НАЗИВ РОБЕ	НЕТО МАСА У КГ
1	1005	Кукуруз	1.408.548.985,57
2	7208	Топло ваљани лим од гвожђа, непревучени	324.111.470,33
3	2505	Природни песак свих врста	287.330.821,54
4	1001	Пшеница и наполица	254.381.720,83
5	2710	Уља добијена од нафте и битуменозних минерала	184.879.552,38
6	6904	Керамичке зидарске опеке, блокови за подове, блокови	164.858.324,42
7	7204	Отпаци и остаци од гвожђа или челика; отпадни инготи	157.939.636,00
8	2202	Вода, укључујући минералну воду и газирану воду са додатком шећера или других средстава	129.557.836,32
9	3214	Стаклорезачки кит, калемарски кит, смолни малтери, масе за заптивање и остали китови	121.218.128,84
10	7209	Хладно ваљани лимови од гвожђа, непревучени	114.055.865,86
11	1101	Брашно од пшенице или наполице	113.805.525,00
12	0808	Јабукe, крушке и дуње, свеже	111.617.115,30
13	1201	Соја у зрну, укључујући ломљену или дробљену	111.414.474,86
14	2303	Остаци од производње скроба и слични остаци, резанци од шећерне репе	111.001.765,00
15	2517	Облуци, шљунак, крупни белуци	107.143.589,75
16	2309	Производи који се употребљавају за исхрану животиња	101.829.820,11
17	0811	Воће некувано, кувано, смрзнуто, јагодичасто	96.997.569,96
18	6905	Црепови, делови димњака, украси и остали производи за грађевинарство, од керамике	95.192.719,80
19	2523	Цемент	88.314.051,00
20	3102	Азотна ђубрива, минерална или хемијска	86.932.839,69

¹⁾ Подаци обухватају Ц1 - извоз робе (редован извоз робе)

²⁾ Без података за АПКМ

1.12. НАЈВЕЋИ ИЗВОЗ РОБЕ ПО ВРЕДНОСТИ ^{1) 2) 3)}
ОД 1.1.2017. ДО 30.6.2017. ГОДИНЕ

РЕДНИ БРОЈ	ТАРИФНИ БРОЈ	ТРГОВАЧКИ НАЗИВ РОБЕ	ВРЕДНОСТ У ЕУР
1	1005	Кукуруз	219.347.447,54
2	7208	Топло ваљани лим од гвожђа, непревучени	167.449.520,12
3	0811	Топло ваљани лим од гвожђа, непревучени	156.876.381,31
4	8544	Изолована жица, каблови, оптички каблови	153.901.034,80
5	4811	Хартија, картон, целулозна вата	105.569.024,21
6	3004	Лекови који се састоје од помешаних или непомешаних производа припремљени и одмерени за продају на мало	96.627.228,15
7	9306	Различите врсте муниције	95.385.892,06
8	2710	Уља добијена од нафте и битуменозних минерала	88.489.398,39
9	7403	Рафинисани бакар и легуре бакра	84.084.711,69
10	9401	Седишта укључујући она која се могу претворити у лежајеве и њихови делови	77.991.741,72
11	9403	Остали намештај и његови делови	70.250.719,37
12	7209	Хладно ваљани лимови од гвожђа, непревучени	70.194.312,80
13	8413	Пумпе за течност, опремљене или не мерним уређајима	69.116.569,24
14	0808	Јабукe, крушке и дуње, свеже	63.352.191,66
15	3901	Полимери етилена	62.439.476,66
16	3917	Цеви, црева и прибор за њих од пластичних маса	62.402.453,25
17	3402	Органска површински активна средства за прање	58.781.025,73
18	3923	Производи за транспорт и паковање робе, од пластичних маса; запушачи, поклопци и сл.	58.159.638,02
19	1512	Уље од семена сунцокрета, шафранике и памуковог семена	56.856.078,29
20	4011	Нове спољне пнеуматске гуме (укључујући и тјубелес гуме)	54.192.831,17

¹⁾ Подаци обухватају Ц1 - извоз робе (редован извоз робе)

²⁾ За обрачун вредности коришћена је фактурна вредност

³⁾ Без података за АПКМ

2.1. УКУПАН БРОЈ ТРАНЗИТНИХ ДЕКЛАРАЦИЈА ¹⁾
ОД 1.01.2017. ДО 30.06.2017. ГОДИНЕ

ВРСТА ДЕКЛАРАЦИЈЕ	БРОЈ ДЕКЛАРАЦИЈА
НТ	462.684
НТАТА	1.012
НТЦИМ	5.700
НТТИР	28.006
Т (Пуштене у транзит)	49.471
Т (Евидентиране на граници при улазу у земљу)	153.380
УКУПНО	700.253

НТ - НЦТС национални ниво

НТАТА - НЦТС АТА национални ниво

НТЦИМ - НЦТС железнички саобраћај национални ниво

НТТИР - НЦТС ТИР национални ниво

Т - НЦТС заједнички транзит

¹⁾ Без података за АПКМ

**2.2. УКУПАН БРОЈ ТРАНЗИТНИХ ДОКУМЕНАТА ¹⁾
ПО ЦАРИНАРНИЦАМА
ОД 01.01.2017. ДО 30.06.2017. ГОДИНЕ**

НАЗИВ ЦАРИНАРНИЦЕ	НТ	НТАТА	НТЦИМ	НТТИР	Т (Пуштене у транзит)	Т (Евидентиране на граници при улазу у земљу)	Укупно
БЕОГРАД	33.893	6	7	2.609	2.418	0	38.933
КЛАДОВО	9.909	6	68	291	192	3.814	14.280
ДИМИТРОВГРАД	21.830	135	370	7.673	117	56.327	86.452
КРАЉЕВО	4.395	7	0	325	1.342	0	6.069
НИШ	36.292	319	401	3.078	6.086	23.417	69.593
КРАГУЈЕВАЦ	11.821	0	334	1.256	1.938	0	15.349
НОВИ САД	110.941	266	1.734	5.658	18.704	58.563	195.866
СОМБОР	18.709	5	20	340	4.441	1.800	25.315
ВРШАЦ	13.975	3	1.341	1.036	332	313	17.000
ЗРЕЊАНИН	10.240		9	547	1.694	313	12.803
СУБОТИЦА	138.062	187	705	2.863	6.294	8.832	156.943
ПРИШТИНА	1.802	0	0	0	120	0	1.922
ШАБАЦ	31.147	31	598	1.205	3.446	1	36.428
КРУШЕВАЦ	873	0	1	781	1.158	0	2.813
УЖИЦЕ	18.795	47	112	344	1.189	0	20.487
УКУПНО	462.684	1.012	5.700	28.006	49.471	153.380	700.253

НТ - НЦТС национални ниво

НТАТА - НЦТС АТА национални ниво

НТЦИМ - НЦТС железнички саобраћај национални ниво

НТТИР - НЦТС ТИР национални ниво

Т - НЦТС заједнички транзит

**2.3 БРОЈ ТРАНЗИТНИХ ДЕКЛАРАЦИЈА ПО ВРСТАМА САОБРАЋАЈА
У ПЕРИОДУ ОД 1.1.2017. ДО 30.06.2017.**

ЦАРИНАРНИЦА	ВРСТА САОБРАЋАЈА								УКУПНО
	ДРУМСКИ	Ф.Т.ИН.	ОСТАЛО	ПОШТАНСКИ	СОПСТВЕНИ ПОГОН	УНУТРАШЊИ ВОДНИ	ВАЗДУШНИ	ЖЕЛЕЗНИЧКИ	
БЕОГРАД	38.190	0	0	1	2	6	666	68	38.933
КЛАДОВО	12.177	0	0	0	0	1.934	0	169	14.280
ДИМИТРОВГРАД	86.000	0	16	0	2	0	0	434	86.452
КРАЉЕВО	6.066	0	0	0	0	0	3	0	6.069
НИШ	69.161	0	16	1	8	0	5	402	69.593
КРАГУЈЕВАЦ	15.011	0	0	0	0	1	1	336	15.349
НОВИ САД	193.378	0	19	1	2	66	3	2.397	195.866
СОМБОР	23.993	0	0	0	0	1.301	0	21	25.315
ВРШАЦ	15.638	0	0	0	0	0	0	1.362	17.000
ЗРЕЊАНИН	12.792	0	1	0	1	0	0	9	12.803
СУБОТИЦА	154.840	20	4	0	34	3	0	2.042	156.943
ПРИШТИНА	1.922	0	0	0	0	0	0	0	1.922
ШАБАЦ	35.658	0	0	13	0	11	0	746	36.428
КРУШЕВАЦ	2.811	0	0	0	0	0	1	1	2.813
УЖИЦЕ	20.367	0	0	0	6	0	0	114	20.487
УКУПНО	688.004	20	56	16	55	3.322	679	8.101	700.253