

САДРЖАЈ

1. РОБНИ ПРОМЕТ

- 1.1. Укупан број Јединствених царинских исправа од 1.1. до 30.06.2016.године
- 1.2. Укупан број електронски поднетих ЈЦИ од 1.1. до 30.06.2016.године
- 1.3. Укупан број поједностављених ЈЦИ по царинарницама од 1.1. до 30.06.2016.године
- 1.4. Укупан број поједностављених ЈЦИ од 1.1. до 30.06.2016.године
- 1.5. Спољнотрговинска размена са суседним земљама од 1.1. до 30.06.2016.године
- 1.6. Увоз робе по намени изражен у нето тежини од 1.1. до 30.06.2016.године
- 1.7. Увоз робе по намени изражен у вредности од 1.1. до 30.06.2016.године
- 1.8. Преглед података о акцизним робама изражен у нето тежини од 1.1. до 30.06.2016.године
- 1.9. Највећи увоз робе по нето тежини од 1.1. до 30.06.2016.године
- 1.10. Највећи увоз робе по вредности од 1.1. до 30.06.2016.године
- 1.11. Највећи извоз робе по нето тежини од 1.1. до 30.06.2016.године
- 1.12. Највећи извоз робе по вредности од 1.1. до 30.06.2016.године

2. ТРАНЗИТ

- 2.1. Укупан број транзитних докумената од 1.1. до 30.06.2016.године
- 2.2. Укупан број транзитних докумената по царинарницама од 1.1. до 30.06.2016.године
- 2.3. Број транзитних докумената по врстама саобраћаја од 1.1. до 30.06.2016.године

**1.1. УКУПАН БРОЈ ЈЕДИНСТВЕНИХ ЦАРИНСКИХ ИСПРАВА ¹⁾
ОД 1.1.2016. ДО 30.06.2016. ГОДИНЕ**

ЦАРИНАРНИЦА	ВРСТА ИСПРАВЕ	Ц1	Ц2	Ц3	Ц4	Ц5	Ц6	Ц7	Ц9	УКУПНО
БЕОГРАД	ЈЦИ	96.370	8.138	19.331	232.580	5.598	3.500	36.615	677	402.809
	НАИМЕНОВАЊА	205.230	15.689	75.928	1.181.647	11.963	15.798	82.451	23.970	1.612.676
КЛАДОВО	ЈЦИ	4.707	97	1.229	5.078	713	88	1.392	12	13.316
	НАИМЕНОВАЊА	6.128	228	1.925	7.695	1.573	189	1.527	12	19.277
ДИМИТРОВГРАД	ЈЦИ	754	8	4.468	7.330	276	18	1.889	4	14.747
	НАИМЕНОВАЊА	1.410	11	8.784	18.145	3.095	22	3.077	4	34.548
КРАЉЕВО	ЈЦИ	20.210	167	1.710	17.928	887	123	3.775	15	44.815
	НАИМЕНОВАЊА	41.285	241	4.552	40.634	5.689	199	4.417	141	97.158
НИШ	ЈЦИ	24.982	672	6.117	32.316	3.326	726	4.479	77	72.695
	НАИМЕНОВАЊА	44.471	2.715	39.797	74.732	20.892	2.321	4.661	289	189.878
КРАГУЈЕВАЦ	ЈЦИ	33.123	1.006	13.288	24.115	4.425	936	26.303	22	103.218
	НАИМЕНОВАЊА	62.517	1.393	26.005	53.777	11.586	2.284	28.948	288	186.798
НОВИ САД	ЈЦИ	39.974	1.382	5.811	54.900	3.324	532	6.954	53	112.930
	НАИМЕНОВАЊА	70.792	1.869	15.126	151.294	13.156	1.909	9.532	53	263.731
СОМБОР	ЈЦИ	9.280	1.589	1.177	3.475	734	1.580	2.039	0	19.874
	НАИМЕНОВАЊА	14.210	4.137	2.223	7.127	3.554	5.312	4.713	0	41.276
ВРШАЦ	ЈЦИ	5.146	46	829	6.191	208	43	460	1	12.924
	НАИМЕНОВАЊА	10.266	51	1.163	9.715	1.620	48	546	1	23.410
ЗРЕЊАНИН	ЈЦИ	12.059	871	3.152	8.897	2.928	548	2.631	0	31.086
	НАИМЕНОВАЊА	16.507	919	11.009	31.340	15.334	1.410	52.144	0	128.663
СУБОТИЦА	ЈЦИ	13.845	367	12.118	46.502	2.610	319	20.088	3	95.852
	НАИМЕНОВАЊА	23.885	417	24.247	170.693	16.243	640	22.260	13	258.398
ШАБАЦ	ЈЦИ	31.900	410	7.204	40.003	4.848	327	4.706	10	89.408
	НАИМЕНОВАЊА	53.445	527	16.774	78.937	14.283	573	5.586	10	170.135
КРУШЕВАЦ	ЈЦИ	12.847	87	1.879	10.230	1.876	24	1.930	0	28.873
	НАИМЕНОВАЊА	19.547	104	6.008	17.685	4.134	93	2.378	0	49.949
УЖИЦЕ	ЈЦИ	12.080	179	4.319	11.442	1.315	96	1.807	32	31.270
	НАИМЕНОВАЊА	23.589	747	7.543	18.708	3.724	140	1.987	51	56.489
УКУПНО ЈЦИ		317.277	15.019	82.632	500.987	33.068	8.860	115.068	906	1.073.817
УКУПНО НАИМЕНОВАЊА		593.282	29.048	241.084	1.862.129	126.846	30.938	224.227	24.832	3.132.386

ЗНАЧЕЊЕ СКРАЋЕНИЦА:

Ц1-ИЗВОЗ РОБЕ

Ц2-ПРИВРЕМЕНИ ИЗВОЗ РОБЕ

Ц3-ПОНОВНИ ИЗВОЗ РОБЕ

Ц4-СТАВЉАЊЕ РОБЕ У СЛОБОДАН ПРОМЕТ (УВОЗ РОБЕ)

Ц5-ПРИВРЕМЕНИ УВОЗ РОБЕ

Ц6-ПОНОВНИ УВОЗ РОБЕ

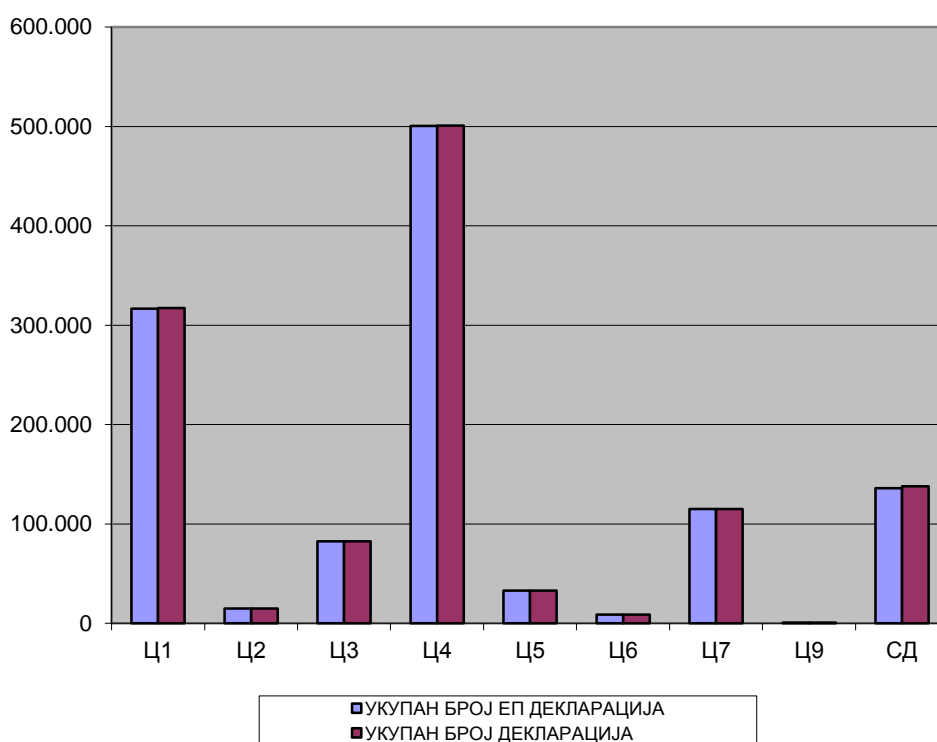
Ц7-ЦАРИНСКО СКЛАДИШТЕЊЕ РОБЕ

Ц9-ПРЕРАДА РОБЕ ПОД ЦАРИНСКОМ КОНТРОЛОМ И УНИШТЕЊЕ РОБЕ

¹⁾ Без података за АПКМ

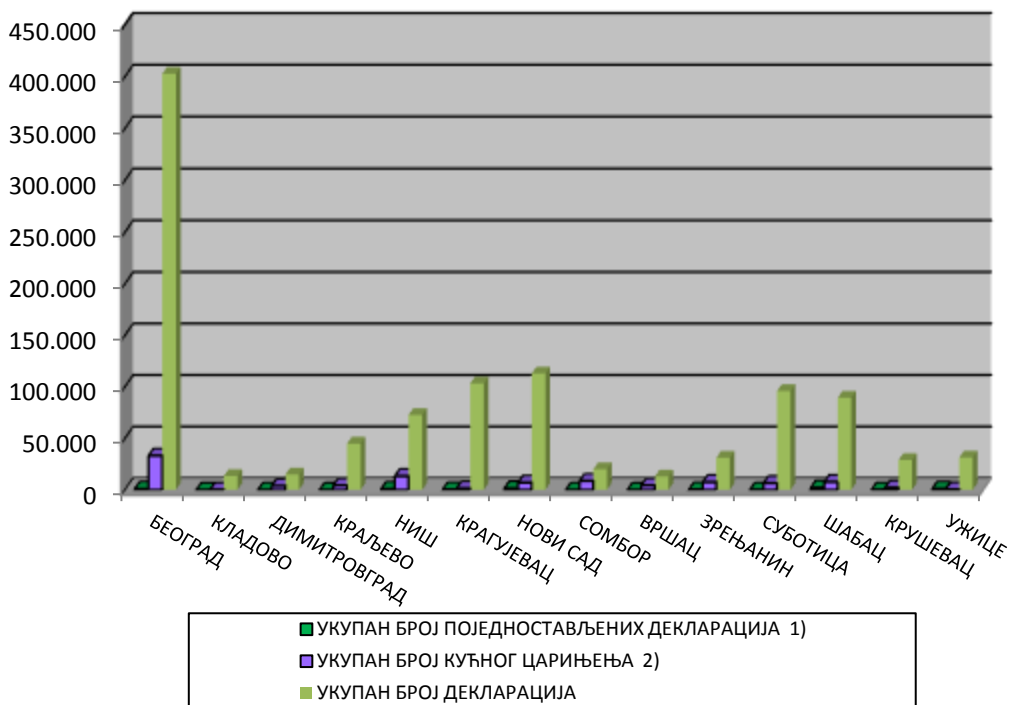
**1.2. УКУПАН БРОЈ ЕЛЕКТРОНСКИ ПОДНЕТИХ ЈЦИ
ОД 1.1.2016. ДО 30.06.2016. ГОДИНЕ**

ВРСТА ИСПРАВЕ	УКУПАН БРОЈ ЕП ДЕКЛАРАЦИЈА	УКУПАН БРОЈ ДЕКЛАРАЦИЈА	(%)
Ц1	316.771	317.277	99,84
Ц2	15.011	15.019	99,95
Ц3	82.469	82.632	99,80
Ц4	500.423	500.987	99,89
Ц5	33.047	33.068	99,94
Ц6	8.843	8.860	99,81
Ц7	114.974	115.068	99,92
Ц9	906	906	100,00
СД	136.006	137.982	98,57
УКУПНО:	1.208.450,00	1.211.799,00	99,72



1.3. УКУПАН БРОЈ ПОЈЕДНОСТАВЉЕНИХ ЈЦИ ПО ЦАРИНАРНИЦАМА ОД 1.1.2016. ДО 30.06.2016. ГОДИНЕ

ЦАРИНАРНИЦА	УКУПАН БРОЈ ПОЈЕДНОСТАВЉЕНИХ ДЕКЛАРАЦИЈА ¹⁾	УКУПАН БРОЈ КУЋНОГ ЦАРИЊЕЊА ²⁾	УКУПАН БРОЈ ДЕКЛАРАЦИЈА
БЕОГРАД	995	33.090	402.809
КЛАДОВО	4	143	13.316
ДИМИТРОВГРАД	19	3.886	14.747
КРАЉЕВО	0	4.338	44.815
НИШ	846	13.364	72.695
КРАГУЈЕВАЦ	387	1.368	103.218
НОВИ САД	1.460	6.964	112.930
СОМБОР	19	8.654	19.874
ВРШАЦ	0	4.288	12.924
ЗРЕЊАНИН	478	7.558	31.086
СУБОТИЦА	128	6.552	95.852
ШАБАЦ	2.099	7.620	89.408
КРУШЕВАЦ	93	2.133	28.873
УЖИЦЕ	1.112	411	31.270
УКУПНО:	7.640	100.369	1.073.817

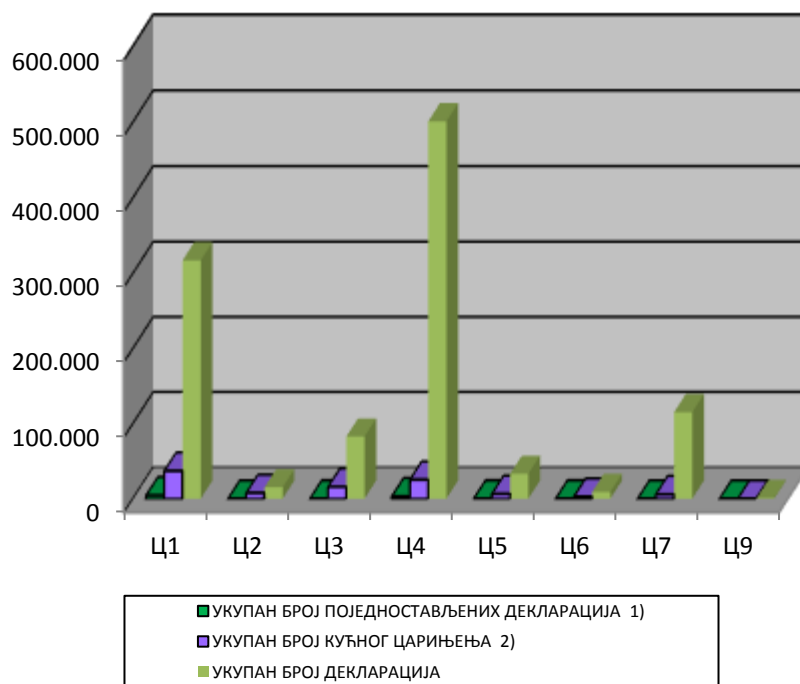


¹⁾ Примењује се од 01.06.2009. године

²⁾ Примењује се од 01.06.2011. године

**1.4. УКУПАН БРОЈ ПОЈЕДНОСТАВЉЕНИХ ЈЦИ
ОД 1.1.2016. ДО 30.06.2016. ГОДИНЕ**

ВРСТА ИСПРАВЕ	УКУПАН БРОЈ ПОЈЕДНОСТАВЉЕНИХ ДЕКЛАРАЦИЈА ¹⁾	УКУПАН БРОЈ КУЋНОГ ЦАРИЊЕЊА ²⁾	УКУПАН БРОЈ ДЕКЛАРАЦИЈА
Ц1	4.481	37.069	317.277
Ц2	5	7.648	15.019
Ц3	9	15.784	82.632
Ц4	3.131	25.255	500.987
Ц5	6	6.216	33.068
Ц6	8	2.630	8.860
Ц7	0	5.767	115.068
Ц9	0	0	906
УКУПНО:	7.640	100.369	1.073.817

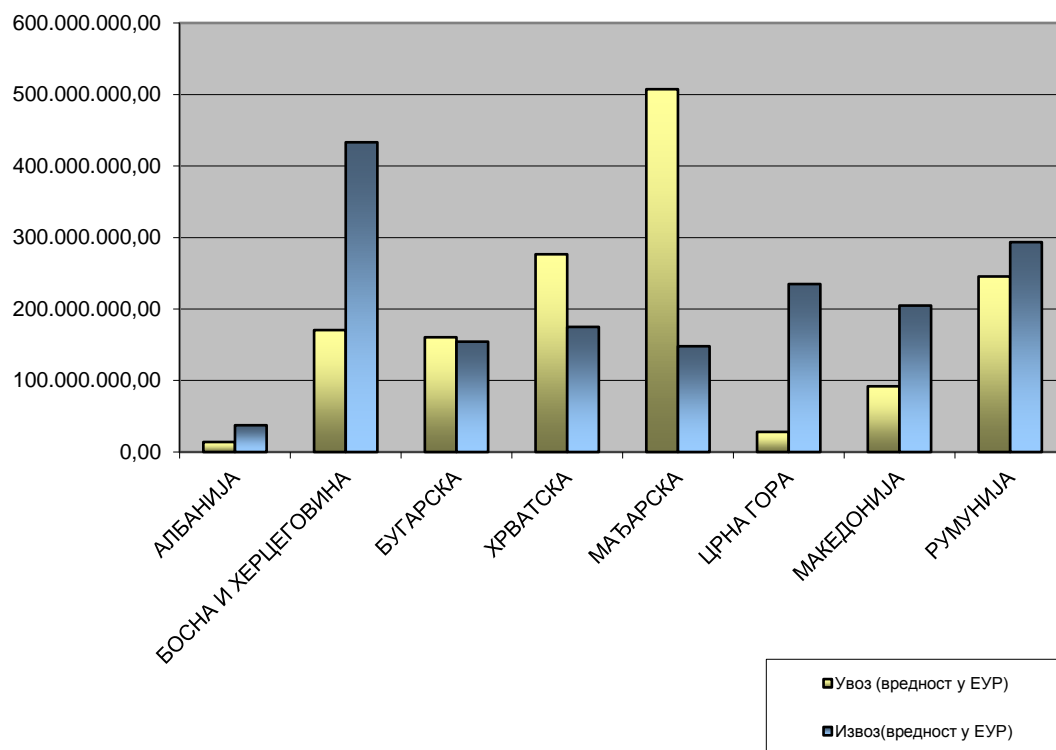


¹⁾ Примењује се од 01.06.2009. године

²⁾ Примењује се од 01.06.2011. године

1.5 СПОЉНОТРГОВИНСКА РАЗМЕНА РОБЕ СА СУСЕДНИМ ЗЕМЉАМА ^{1) 2) 3)}
ОД 1.1.2016. ДО 30.06.2016. ГОДИНЕ

ЗЕМЉА	УВОЗ		ИЗВОЗ	
	НЕТО МАСА У КГ	ВРЕДНОСТ У ЕУР	НЕТО МАСА У КГ	ВРЕДНОСТ У ЕУР
АЛБАНИЈА	62.876.297,18	14.012.443,04	120.809.118,92	37.453.535,25
БОСНА И ХЕРЦЕГОВИНА	536.675.793,83	170.516.734,35	827.923.725,57	433.142.524,00
БУГАРСКА	242.619.261,26	160.475.432,02	307.590.750,53	154.316.551,82
ХРВАТСКА	350.676.690,67	276.534.349,13	348.136.052,16	174.959.247,70
МАЂАРСКА	578.558.040,36	507.363.916,50	238.589.445,37	147.926.171,13
ЦРНА ГОРА	72.249.098,56	28.140.889,97	344.099.901,54	234.889.460,40
МАКЕДОНИЈА	154.669.350,31	91.899.442,74	434.999.580,00	204.810.078,57
РУМУНИЈА	645.957.942,71	245.471.612,64	1.303.111.304,00	293.505.884,38



¹⁾ Подаци обухватају Ц4-стављање робе у слободан промет(редован увоз робе) и Ц1-извоз робе(редован извоз робе)

²⁾ За обрачун вредности коришћена је царинска вредност код Ц4, а фактурна вредност код Ц1

³⁾ Без података за АПКМ

**1.6. УВОЗ РОБЕ ПО НАМЕНИ ИЗРАЖЕН У НЕТО ТЕЖИНИ ^{1) 2)}
ОД 1.1.2016. ДО 30.06.2016. ГОДИНЕ**

ЦАРИНАРНИЦА	ОПРЕМА	СИРОВИНЕ И РЕПРОДУКЦИЈА	ШИРОКА ПОТРОШЊА	РЕЗЕРВНИ ДЕЛОВИ	ХЕМИКАЛИЈЕ И РЕАГЕНСИ	ОСТАЛО	УКУПНО КГ
БЕОГРАД	48.083.950,37	343.243.683,46	869.931.693,26	1.159.493,69	17,03	114.247,76	1.262.533.085,57
КЛАДОВО	4.227.817,89	212.752.419,15	27.463.002,87	202.213,96	0,00	424.308,50	245.069.762,37
ДИМИТРОВГРАД	11.987.863,91	18.668.724,18	76.235.436,84	23.089,58	0,27	7.145,00	106.922.259,78
КРАЉЕВО	6.530.186,47	70.167.449,56	94.321.278,01	71.717,17	35,49	70.562,00	171.161.228,70
НИШ	38.357.109,46	96.470.318,41	201.957.927,64	404.040,02	0,00	652.054,13	337.841.449,66
КРАГУЈЕВАЦ	10.538.718,33	1.183.158.838,41	268.579.848,13	777.846,97	0,00	870.092,70	1.463.925.344,54
НОВИ САД	13.377.058,20	197.021.251,46	682.103.964,50	597.100,18	0,20	58.669,60	893.158.044,14
СОМБОР	1.366.173,30	30.946.131,34	26.916.845,59	21.686,31	0,70	4.500,00	59.255.337,24
ВРШАЦ	1.380.688,74	20.988.643,51	56.010.159,48	15.995,33	10.114,49	378.415,00	78.784.016,55
ЗРЕЊАНИН	10.914.334,85	45.867.882,34	20.215.157,62	206.346,31	0,00	1.750,00	77.205.471,12
СУБОТИЦА	10.178.047,07	86.996.677,39	176.559.093,03	93.795,88	0,00	19.117,20	273.846.730,57
ШАБАЦ	17.573.403,28	187.494.365,27	340.544.367,93	1.219.712,87	0,31	150.683,11	546.982.532,77
КРУШЕВАЦ	4.675.328,13	107.452.715,93	36.837.689,06	96.430,81	0,00	44.008,25	149.106.172,18
УЖИЦЕ	7.519.406,82	93.599.300,94	116.058.449,46	141.693,24	0,00	12.151,50	217.331.001,96
УКУПНО КГ	186.710.086,82	2.694.828.401,35	2.993.734.913,42	5.031.162,32	10.168,49	2.807.704,75	5.883.122.437,15

¹⁾ Подаци обухватају Ц4 - стављање робе у слободан промет (редован увоз робе)

²⁾ Без података за АПКМ

1.7. УВОЗ РОБЕ ПО НАМЕНИ ИЗРАЖЕН У ВРЕДНОСТИ ^{1) 2) 3)}
ОД 1.1.2016. ДО 30.06.2016. ГОДИНЕ

ЦАРИНАРНИЦА	ОПРЕМА	СИРОВИНЕ И РЕПРОДУКЦИЈА	ШИРОКА ПОТРОШЊА	РЕЗЕРВНИ ДЕЛОВИ	ХЕМИКАЛИЈЕ И РЕАГЕНСИ	ОСТАЛО	УКУПНО РСД
БЕОГРАД	35.071.278.219,76	90.515.501.305,75	274.823.073.532,82	6.909.717.167,35	6.390.648,25	39.837.301,96	407.365.798.175,89
КЛАДОВО	2.251.532.585,78	8.516.071.048,49	2.301.016.270,14	366.973.297,02	0,00	93.635.159,00	13.529.228.360,43
ДИМИТРОВГРАД	555.658.731,21	2.933.330.615,75	7.470.263.578,97	64.140.391,21	3.255,81	1.115.822,44	11.024.512.395,39
КРАЉЕВО	2.155.131.517,28	12.091.363.379,26	14.636.939.055,10	228.924.363,17	26.067,99	3.500.808,00	29.115.885.190,80
НИШ	4.171.667.016,29	27.285.183.895,42	16.827.056.142,69	536.169.089,63	0,00	165.195.495,68	48.985.271.639,71
КРАГУЈЕВАЦ	3.072.088.194,32	28.331.144.402,99	20.660.357.188,93	647.748.746,07	0,00	237.678.697,20	52.949.017.229,51
НОВИ САД	5.962.953.265,81	18.751.871.918,02	63.135.185.932,34	395.606.018,44	4.933,57	16.960.067,51	88.262.582.135,69
СОМБОР	447.803.686,70	6.064.716.640,06	1.949.056.028,37	75.280.129,07	98.755,89	713.091,63	8.537.668.331,72
ВРШАЦ	379.746.438,42	7.674.469.478,81	5.302.913.657,37	178.021.701,09	18.131.448,84	83.334.030,72	13.636.616.755,25
ЗРЕЊАНИН	1.577.046.128,55	8.588.899.025,08	2.395.396.719,85	512.795.160,08	0,00	124.111,23	13.074.261.144,79
СУБОТИЦА	3.359.647.182,49	33.304.624.687,03	28.886.239.720,82	167.156.686,45	0,00	2.797.210,07	65.720.465.486,86
ШАБАЦ	6.480.209.177,99	24.874.954.109,41	23.033.797.003,74	710.863.121,40	3.327.375,37	27.652.758,23	55.130.803.546,14
КРУШЕВАЦ	1.662.442.979,01	9.278.092.496,83	4.409.942.952,60	123.540.811,97	0,00	15.206.544,52	15.489.225.784,93
УЖИЦЕ	1.846.525.618,36	6.709.974.513,44	5.698.402.065,12	105.767.592,26	0,00	1.481.140,14	14.362.150.929,32
УКУПНО РСД	68.993.730.741,97	284.920.197.516,34	471.529.639.848,86	11.022.704.275,21	27.982.485,72	689.232.238,33	837.183.487.106,43

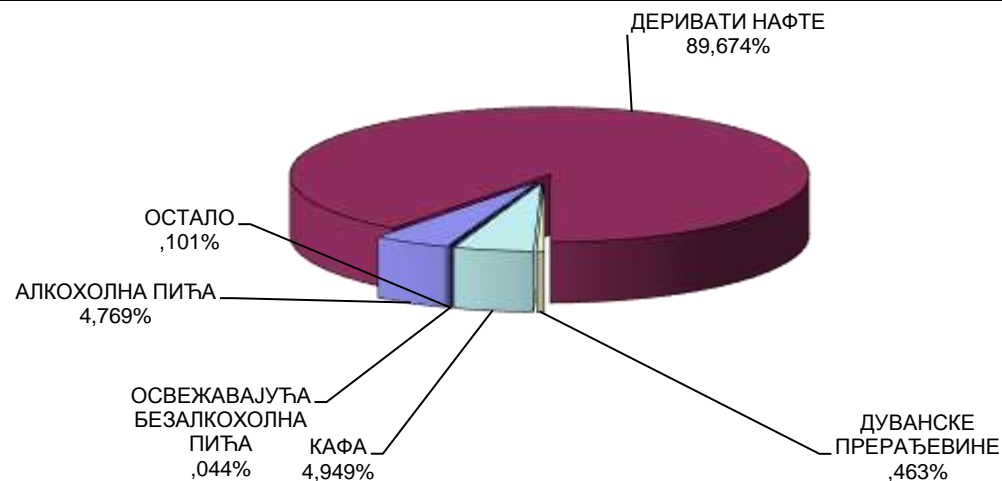
¹⁾ Подаци обухватају Ц4 - стављање робе у слободан промет (редован увоз робе)

²⁾ За обрачун вредности коришћена је царинска вредност

³⁾ Без података за АПКМ

**1.8. ПРЕГЛЕД ПОДАТАКА О АКЦИЗНИМ РОБАМА ИЗРАЖЕН У НЕТО ТЕЖИНИ ¹⁾
ОД 1.1.2016. ДО 30.06.2016. ГОДИНЕ**

ЦАРИНАРНИЦА	АЛКОХОЛНА ПИЋА	ДЕРИВАТИ НАФТЕ	ДУВАНСКЕ ПРЕРАЂЕВИНЕ	КАФА	ОСВЕЖАВАЈУЋА БЕЗАЛКОХОЛНА ПИЋА	ОСТАЛО	УКУПНО КГ
БЕОГРАД	5.027.830,91	104.699.387,22	1.446.926,52	3.211.593,31	149.594,44	282.263,74	114.817.596,14
КЛАДОВО	0,00	3.582.337,00	0,00	0,00	0,00	0,00	3.582.337,00
ДИМИТРОВГРАД	0,00	121.128,28	0,00	775,68	0,00	0,00	121.903,96
КРАЉЕВО	23.100,00	3.455.031,88	0,00	3.304,00	0,00	0,00	3.481.435,88
НИШ	366.083,92	18.605.961,00	19.071,40	687.796,30	0,00	1.050,00	19.679.962,62
КРАГУЈЕВАЦ	72,00	73.743.711,84	0,00	1.799,62	0,00	0,00	73.745.583,46
НОВИ САД	9.788.792,55	82.106.177,65	0,00	2.235.473,87	4.415,94	13.420,00	94.148.280,01
СОМБОР	1.419.727,72	7.356.108,03	0,00	0,00	0,00	0,00	8.775.835,75
ВРШАЦ	0,00	10.141,06	0,00	7,50	0,00	0,00	10.148,56
ЗРЕЊАНИН	32.654,00	453.492,00	0,00	223,80	0,00	0,00	486.369,80
СУБОТИЦА	24.540,00	20.043.238,64	163.137,79	25.193,00	0,00	0,00	20.256.109,43
ШАБАЦ	55.447,20	896.521,62	0,00	9.939.503,37	2.227,80	58.082,30	10.951.782,29
КРУШЕВАЦ	0,00	317.490,20	0,00	429.691,20	0,00	0,00	747.181,40
УЖИЦЕ	33.922,80	9.117,60	0,00	870.108,70	0,00	0,00	913.149,10
УКУПНО КГ	16.772.171,10	315.399.844,02	1.629.135,71	17.405.470,35	156.238,18	354.816,04	351.717.675,40



¹⁾ Подаци обухватају Ц4 - стављање робе у слободан промет (редован увоз робе)

**1.9. НАЈВЕЋИ УВОЗ РОБЕ ПО НЕТО ТЕЖИНИ ^{1) 2)}
ОД 1.1.2016. ДО 30.6.2016. ГОДИНЕ**

РЕДНИ БРОЈ	ТАРИФНИ БРОЈ	ТРГОВАЧКИ НАЗИВ РОБЕ	НЕТО МАСА У КГ
1	2601	Руде гвожђа и концентрати	711.192.575,00
2	2710	Уља добијена од нафте и битуменозних минерала	350.293.466,95
3	2704	Кокс од каменог угља, мрког угља, лигнита или тресета	242.886.595,00
4	3105	Минерална или хемијска ђубрива	190.557.472,13
5	3102	Азотна ђубрива, минерална или хемијска	183.757.107,54
6	2510	Природни калцијум фосфати, природни алуминијум калцијум фосфати и фосфатна креда	171.681.488,00
7	2523	Цемент	127.575.991,17
8	2702	Мрки угаљ и лигнит	119.297.648,50
9	2711	Нафтни гасови и остали гасовити угљоводоници	87.959.107,29
10	8703	Путнички аутомобили	86.930.243,25
11	7208	Топло ваљани лим од гвожђа, непревучени	84.614.321,70
12	2501	Со	82.201.256,63
13	2713	Кокс и битумен	79.966.061,00
14	4410	Плоче, иверице	76.284.843,48
15	4407	Дрво буково дебљине веће од 6 мм	69.975.709,06
16	0808	Јабукe, крушке и дуње, свеже	62.922.467,65
17	7213	Топло ваљана жица у котуровима, од гвожђа или нелегираног челика	62.364.627,64
18	2701	Камени угаљ, укључујући и брикете разних облика каменог угља	61.091.637,50
19	4810	Хартија и картон са премазом	59.453.082,85
20	3901	Полимери етилена	59.094.455,92

¹⁾ Подаци обухватају Ц4 - стављање робе у слободан промет (редован увоз робе)

²⁾ Без података за АПКМ

1.10. НАЈВЕЋИ УВОЗ РОБЕ ПО ВРЕДНОСТИ ^{1) 2) 3)}
ОД 1.1.2016. ДО 30.6.2016. ГОДИНЕ

РЕДНИ БРОЈ	ТАРИФНИ БРОЈ	ТРГОВАЧКИ НАЗИВ РОБЕ	ВРЕДНОСТ У ЕУР
1	2709	Нафта сирова	314.542.982,45
2	8703	Путнички аутомобили	295.159.123,84
3	3004	Лекови који се састоје од помешаних или непомешаних производа припремљени и одмерени за продају на мало	200.168.342,94
4	2711	Нафтни гасови и остали гасовити угљоводоници	194.020.971,77
5	2710	Уља добијена од нафте и битуменозних минерала	144.647.979,30
6	8517	Телефонски апарати, видеофони	129.318.599,27
7	3808	Инсектициди, родентициди, фунгициди и хербициди, паковања за продају на мало	81.721.279,13
8	3901	Полимери етилена	75.719.757,25
9	8704	Моторна возила за превоз робе	74.411.174,78
10	8701	Трактори и друмски тегљачи	71.220.347,96
11	3105	Минерална или хемијска ђубрива	62.409.133,76
12	8471	Машине за аутоматску обраду података	60.820.456,48
13	8544	Изолована жица, каблови, оптички каблови	57.514.962,13
14	8708	Делови и прибор за моторна возила	56.707.130,99
15	3920	Остале плоче, листови, филмови, фолије и траке од пластиних маса	51.600.925,40
16	4810	Хартија и картон са премазом	49.636.298,66
17	3402	Органска површински активна средства за прање	48.871.035,52
18	2601	Руде гвожђа и концентрати	47.354.102,54
19	3102	Азотна ђубрива, минерална или хемијска	45.929.642,02
20	8603	Самоходни железнички и трамвајски, путнички и теретни вагони	45.905.263,91

¹⁾ Подаци обухватају Ц4 - стављање робе у слободан промет (редован увоз робе)

²⁾ За обрачун вредности коришћена је царинска вредност

³⁾ Без података за АПКМ

**1.11. НАЈВЕЋИ ИЗВОЗ РОБЕ ПО НЕТО ТЕЖИНИ ^{1) 2)}
ОД 1.1.2016. ДО 30.6.2016. ГОДИНЕ**

РЕДНИ БРОЈ	ТАРИФНИ БРОЈ	ТРГОВАЧКИ НАЗИВ РОБЕ	НЕТО МАСА У КГ
1	1005	Кукуруз	1.125.894.923,12
2	1001	Пшеница и наполица	365.423.755,84
3	7208	Топло ваљани лим од гвожђа, непревучени	241.460.025,24
4	6904	Керамичке зидарске опеке, блокови за подове, блокови	202.776.267,00
5	2505	Природни песак свих врста	186.987.584,01
6	2710	Уља добијена од нафте и битуменозних минерала	183.572.856,66
7	2202	Вода, укључујући минералну воду и газирану воду са додатком шећера или других средстава	126.523.720,87
8	3102	Азотна ђубрива, минерална или хемијска	121.225.335,62
9	1101	Брашно од пшенице или наполице	113.996.293,40
10	3214	Стаклорезачки кит, калемарски кит, смолни малтери, масе за заптивање и остали китови	106.583.303,99
11	0808	Јабукe, крушке и дуње, свеже	103.748.872,97
12	6905	Црепови, делови димњака, украси и остали производи за грађевинарство, од керамике	103.126.834,25
13	2713	Кокс и битумен	94.206.900,00
14	2517	Облуци, шљунак, крупни белуци	93.052.532,85
15	2309	Производи који се употребљавају за исхрану животиња	90.348.343,92
16	1701	Шећер од шећерне трске и шећерне репе и хемијски чиста сахароза	86.465.724,14
17	0811	Воће некувано, кувано, смрзнуто, јагодичасто	81.726.802,37
18	7204	Отпаци и остаци од гвожђа или челика; отпадни инготи	78.003.147,00
19	4407	Дрво буково дебљине веће од 6 мм	75.544.376,60
20	2905	Алкохоли; метилалкохол	67.563.543,58

¹⁾ Подаци обухватају Ц1 - извоз робе (редован извоз робе)

²⁾ Без података за АПКМ

1.12. НАЈВЕЋИ ИЗВОЗ РОБЕ ПО ВРЕДНОСТИ ^{1) 2) 3)}
ОД 1.1.2016. ДО 30.6.2016. ГОДИНЕ

РЕДНИ БРОЈ	ТАРИФНИ БРОЈ	ТРГОВАЧКИ НАЗИВ РОБЕ	ВРЕДНОСТ У ЕУР
1	1005	Кукуруз	179.119.377,41
2	0811	Воће некувано, кувано, смрзнуто, јагодичасто	164.103.726,59
3	8544	Иzolована жица, каблови, оптички каблови	102.468.944,86
4	3004	Лекови који се састоје од помешаних или непомешаних производа припремљени и одмерени за продају на мало	86.695.542,17
5	2716	Електрична енергија	83.842.108,90
6	7208	Топло ваљани лим од гвожђа, непревучени	83.305.099,10
7	4811	Хартија, картон, целулозна вата	77.064.048,18
8	3901	Полимери етилена	70.153.413,59
9	9306	Различите врсте муниције	68.365.699,39
10	2710	Уља добијена од нафте и битуменозних минерала	67.640.817,82
11	0808	Јабукe, крушке и дуње, свеже	60.586.236,34
12	9403	Остали намештај и његови делови	59.892.731,67
13	9401	Седишта укључујући она која се могу претворити у лежајеве и њихови делови	59.308.651,16
14	3402	Органска површински активна средства за прање	57.424.900,55
15	3917	Цeви, црева и прибор за њих од пластичних маса	55.273.537,08
16	1001	Пшеница и наполица	53.001.920,41
17	4011	Новe спољне пнеуматске гуме (укључујући и тјубелес гуме)	51.239.200,91
18	3923	Производи за транспорт и паковање робе, од пластичних маса; запушачи, поклопци и сл.	50.298.193,73
19	2202	Вода, укључујући минералну воду и газирану воду са додатком шећера или других средстава	48.856.411,25
20	7403	Рафинисани бакар и легуре бакра	46.948.918,78

¹⁾ Подаци обухватају Ц1 - извоз робе (редован извоз робе)

²⁾ За обрачун вредности коришћена је фактурна вредност

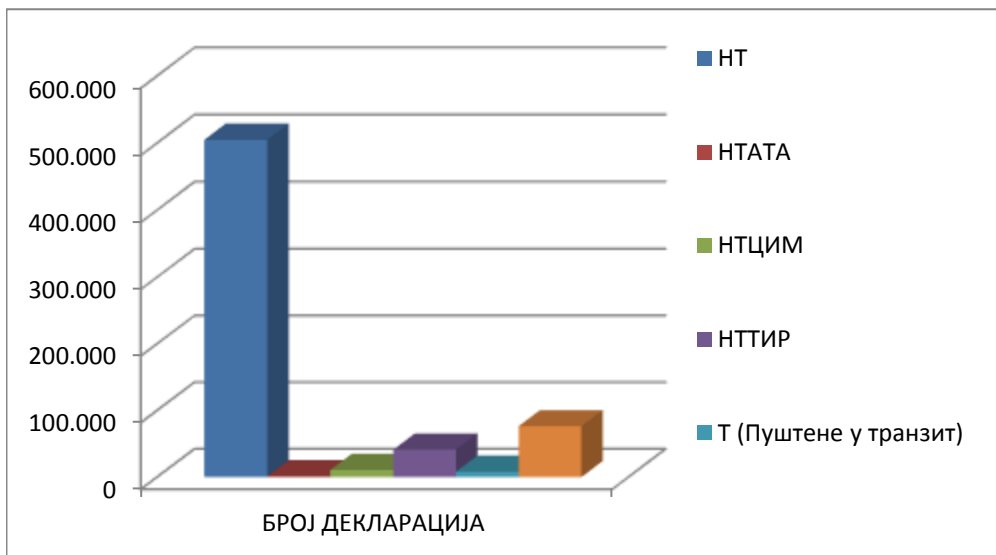
³⁾ Без података за АПКМ

**2.1. УКУПАН БРОЈ ТРАНЗИТНИХ ДЕКЛАРАЦИЈА ¹⁾
ОД 1.1.2016. ДО 30.6.2016. ГОДИНЕ**

ВРСТА ДЕКЛАРАЦИЈЕ	БРОЈ ДЕКЛАРАЦИЈА
НТ	504.793
НТАТА	1.168
НТЦИМ	10.741
НТТИР	41.238
Т (Пуштене у транзит)	7.911
Т (Евидентиране на граници при улазу у земљу)	76.143
УКУПНО	641.994

НТ - НЦТС национални ниво
НТАТА - НЦТС АТА национални ниво
НТЦИМ - НЦТС железнички саобраћај национални ниво
НТТИР - НЦТС ТИР национални ниво
Т - НЦТС заједнички транзит

¹⁾ Без података за АПКМ



**2.2. УКУПАН БРОЈ ТРАНЗИТНИХ ДОКУМЕНАТА ¹⁾
ПО ЦАРИНАРНИЦАМА
ОД 01.01.2016. ДО 30.06.2016. ГОДИНЕ**

НАЗИВ ЦАРИНАРНИЦЕ	НТ	НТАТА	НТЦИМ	НТТИР	Т (Пуштене у транзит)	(Евидентиране на граници при улазу у земљу)	Укупно
БЕОГРАД	32.964	11	16	2.157	293	0	35.441
КЛАДОВО	12.505	10	102	382	156	132	13.287
ДИМИТРОВГРАД	37.377	137	1.188	14.953	36	29.958	83.649
КРАЉЕВО	4.534	5	1	345	435	0	5.320
НИШ	56.299	366	1.168	4.307	514	6.191	68.845
КРАГУЈЕВАЦ	14.297	0	359	1.255	144	0	16.055
НОВИ САД	123.944	287	3.256	8.573	3.570	35.125	174.755
СОМБОР	16.519	7	15	516	151	613	17.821
ВРШАЦ	14.459	12	830	1.116	53	137	16.607
ЗРЕЊАНИН	8.388	1	0	281	215	69	8.954
СУБОТИЦА	131.714	201	3.328	4.728	973	3.918	144.862
ПРИШТИНА	2.081	0	0	0	7	0	2.088
ШАБАЦ	28.050	33	394	1.362	523	0	30.362
КРУШЕВАЦ	1.232	0	22	884	366	0	2.504
УЖИЦЕ	20.430	98	62	379	475	0	21.444
УКУПНО	504.793	1.168	10.741	41.238	7.911	76.143	641.994

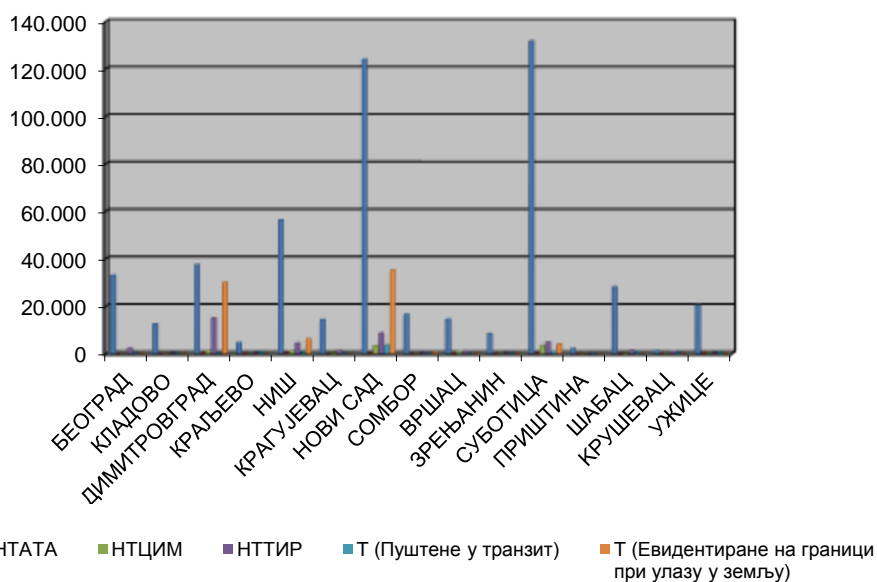
НТ - НЦТС национални ниво

НТТИР - НЦТС ТИР национални ниво

НТАТА - НЦТС АТА национални ниво

Т - НЦТС заједнички транзит

НТЦИМ - НЦТС железнички саобраћај национални ниво



**2.3 БРОЈ ТРАНЗИТНИХ ДЕКЛАРАЦИЈА ПО ВРСТАМА САОБРАЋАЈА
У ПЕРИОДУ ОД 1.1.2016. ДО 30.06.2016.**

ЦАРИНАРНИЦА	ВРСТА САОБРАЋАЈА								УКУПНО
	ДРУМСКИ	ФИКСНА ТРАНСПОРТНА ИНСТАЛАЦИЈА	ОСТАЛО	ПОШТАНСКИ	СОПСТВЕНИ ПОГОН	УНУТРАШЊИ ВОДНИ	ВАЗДУШНИ	ЖЕЛЕЗНИЧКИ	
БЕОГРАД	34.813		5	3		5	593	22	35.441
КЛАДОВО	10.833					2.220		234	13.287
ДИМИТРОВГРАД	82.421		22	6				1.200	83.649
КРАЉЕВО	5.315						4	1	5.320
НИШ	67.585		15	1	74			1.170	68.845
КРАГУЈЕВАЦ	15.665				3		5	382	16.055
НОВИ САД	171.339		16		43	90	1	3.266	174.755
СОМБОР	16.518					1.288		15	17.821
ВРШАЦ	15.770							837	16.607
ЗРЕЊАНИН	8.950				3	1			8.954
СУБОТИЦА	140.468	18	2	1	125			4.248	144.862
ПРИШТИНА	2.087					1			2.088
ШАБАЦ	29.624		1	5		37	1	694	30.362
КРУШЕВАЦ	2.481			1				22	2.504
УЖИЦЕ	21.375				7			62	21.444
УКУПНО	625.244	18	61	17	255	3.642	604	12.153	641.994