

# САДРЖАЈ

## 1. РОБНИ ПРОМЕТ

- 1.1. Укупан број Јединствених царинских исправа од 1.1. до 31.3.2012.године
- 1.2. Укупан број електронски поднетих ЈЦИ од 1.1. до 31.3.2012.године
- 1.3. Укупан број поједностављених ЈЦИ по царинарницама од 1.1. до 31.3.2012.године
- 1.4. Укупан број поједностављених ЈЦИ од 1.1. до 31.3.2012.године
- 1.5. Спољнотрговинска размена са суседним земљама од 1.1. до 31.3.2012.године
- 1.6. Увоз робе по намени изражен у нето тежини од 1.1. до 31.3.2012.године
- 1.7. Увоз робе по намени изражен у вредности од 1.1. до 31.3.2012.године
- 1.8. Преглед података о акцизним робама изражен у нето тежини од 1.1. до 31.3.2012.године
- 1.9. Преглед података о обрачунатим акцизним дажбинама од 1.1. до 31.3.2012.године
- 1.10. Највећи увоз робе по нето тежини од 1.1. до 31.3.2012.године
- 1.11. Највећи увоз робе по вредности од 1.1. до 31.3.2012.године
- 1.12. Највећи извоз робе по нето тежини од 1.1. до 31.3.2012.године
- 1.13. Највећи извоз робе по вредности од 1.1. до 31.3.2012.године

## 2. ТРАНЗИТ

- 2.1. Укупан број транзитних докумената од 1.1. до 31.3.2012.године
- 2.2. Укупан број транзитних докумената по царинарницама од 1.1. до 31.3.2012.године
- 2.3. Укупан број провозних ТИР карнета по царинарницама од 1.1. до 31.3.2012.године
- 2.4. Укупан број АТА карнета по царинарницама од 1.1. до 31.3.2012.године

**1.1. УКУПАН БРОЈ ЈЕДИНСТВЕНИХ ЦАРИНСКИХ ИСПРАВА <sup>1)</sup>  
ОД 1.1.2012. ДО 31.3.2012. ГОДИНЕ**

ЦАРИНАРНИЦА	ВРСТА ИСПРАВЕ	Ц1	Ц2	Ц3	Ц4	Ц5	Ц6	Ц7	Ц9	УКУПНО
БЕОГРАД	ЈЦИ	23,069	1,431	4,663	78,218	2,113	1,214	11,366	208	122,282
	НАИМЕНОВАЊА	49,342	2,130	15,248	411,618	4,898	2,009	21,270	5,791	512,306
КЛАДОВО	ЈЦИ	1,191	30	276	2,360	311	18	461	0	4,647
	НАИМЕНОВАЊА	1,569	48	673	3,973	587	46	501	0	7,397
ДИМИТРОВГРАД	ЈЦИ	233	1	1,506	2,224	321	1	919	0	5,205
	НАИМЕНОВАЊА	389	1	2,958	4,868	1,641	1	993	0	10,851
КРАЉЕВО	ЈЦИ	5,448	36	940	6,590	331	23	1,261	22	14,651
	НАИМЕНОВАЊА	10,032	104	2,338	13,251	2,673	36	1,353	22	29,809
НИШ	ЈЦИ	5,372	64	1,082	8,808	1,230	48	1,123	0	17,727
	НАИМЕНОВАЊА	9,831	298	4,919	21,145	7,296	167	1,200	0	44,856
КРАГУЈЕВАЦ	ЈЦИ	8,908	231	2,264	7,350	1,443	165	4,572	16	24,949
	НАИМЕНОВАЊА	13,982	357	5,918	15,203	5,314	375	4,959	28	46,136
НОВИ САД	ЈЦИ	12,193	432	1,646	18,928	949	207	2,295	6	36,656
	НАИМЕНОВАЊА	19,893	755	4,154	53,508	4,650	588	3,009	6	86,563
СОМБОР	ЈЦИ	2,927	97	888	875	781	78	183	0	5,829
	НАИМЕНОВАЊА	4,123	207	2,158	2,121	2,180	187	268	0	11,244
ВРШАЦ	ЈЦИ	1,878	158	341	1,878	124	105	176	0	4,660
	НАИМЕНОВАЊА	3,148	898	537	3,297	913	126	184	0	9,103
ЗРЕЊАНИН	ЈЦИ	4,056	548	1,629	2,552	1,432	227	982	2	11,428
	НАИМЕНОВАЊА	5,981	577	4,751	6,223	5,992	314	1,056	2	24,896
СУБОТИЦА	ЈЦИ	4,588	134	2,197	16,001	2,780	77	2,209	2	27,988
	НАИМЕНОВАЊА	7,962	145	5,510	49,342	7,440	149	3,128	3	73,679
ШАБАЦ	ЈЦИ	9,496	400	1,641	14,016	1,134	159	1,031	1	27,878
	НАИМЕНОВАЊА	15,340	556	3,275	25,651	4,196	237	1,224	1	50,480
КРУШЕВАЦ	ЈЦИ	3,305	145	849	3,499	811	16	1,014	1	9,640
	НАИМЕНОВАЊА	5,306	148	6,551	6,928	2,149	145	1,115	1	22,343
УЖИЦЕ	ЈЦИ	4,225	31	1,913	3,459	573	27	685	51	10,964
	НАИМЕНОВАЊА	7,294	75	3,280	5,435	1,599	28	726	138	18,575
<b>УКУПНО ЈЦИ</b>		<b>86,889</b>	<b>3,738</b>	<b>21,835</b>	<b>166,758</b>	<b>14,333</b>	<b>2,365</b>	<b>28,277</b>	<b>309</b>	<b>324,504</b>
<b>УКУПНО НАИМЕНОВАЊА</b>		<b>154,192</b>	<b>6,299</b>	<b>62,270</b>	<b>622,563</b>	<b>51,528</b>	<b>4,408</b>	<b>40,986</b>	<b>5,992</b>	<b>948,238</b>

**ЗНАЧЕЊЕ СКРАЋЕНИЦА:**

Ц1-ИЗВОЗ РОБЕ

Ц2-ПРИВРЕМЕНИ ИЗВОЗ РОБЕ

Ц3-ПОНОВНИ ИЗВОЗ РОБЕ

Ц4-СТАВЉАЊЕ РОБЕ У СЛОБОДАН ПРОМЕТ (УВОЗ РОБЕ)

Ц5-ПРИВРЕМЕНИ УВОЗ РОБЕ

Ц6-ПОНОВНИ УВОЗ РОБЕ

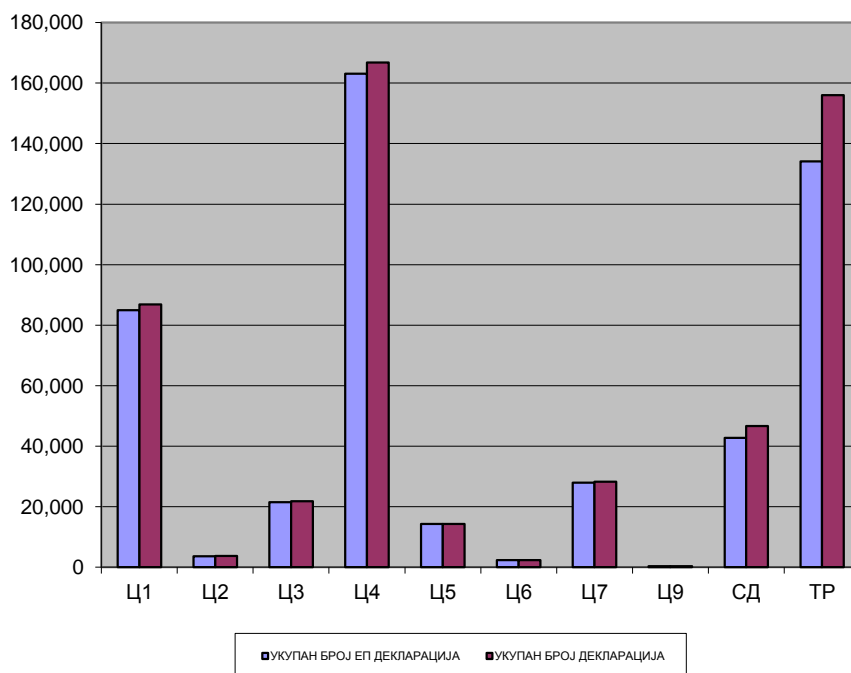
Ц7-ЦАРИНСКО СКЛАДИШТЕЊЕ РОБЕ

Ц9-ПРЕРАДА РОБЕ ПОД ЦАРИНСКОМ КОНТРОЛОМ И УНИШТЕЊЕ РОБЕ

<sup>1)</sup> Без података за АПКМ

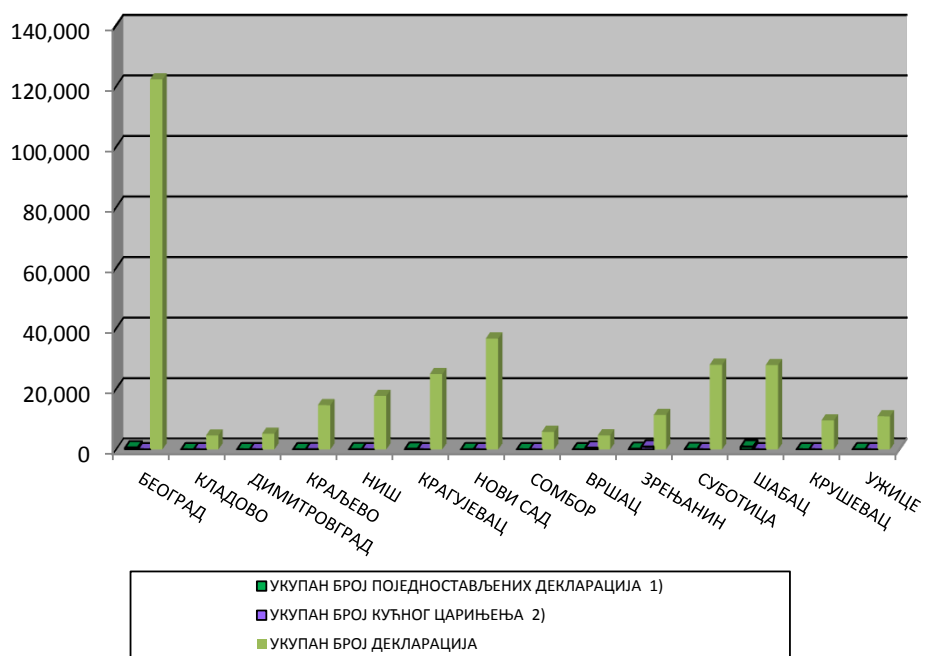
**1.2. УКУПАН БРОЈ ЕЛЕКТРОНСКИ ПОДНЕТИХ ЈЦИ  
ОД 1.1.2012. ДО 31.3.2012. ГОДИНЕ**

ВРСТА ИСПРАВЕ	УКУПАН БРОЈ ЕП ДЕКЛАРАЦИЈА	УКУПАН БРОЈ ДЕКЛАРАЦИЈА	(%)
Ц1	84,961	86,889	97.78
Ц2	3,649	3,738	97.62
Ц3	21,489	21,835	98.42
Ц4	163,069	166,758	97.79
Ц5	14,268	14,333	99.55
Ц6	2,341	2,365	98.99
Ц7	27,974	28,277	98.93
Ц9	308	309	99.68
СД	42,736	46,674	91.56
ТР	134,178	156,001	86.01
<b>УКУПНО:</b>	<b>494,973</b>	<b>527,179</b>	<b>93.89</b>



**1.3. УКУПАН БРОЈ ПОЈЕДНОСТАВЉЕНИХ ЈЦИ ПО ЦАРИНАРНИЦАМА  
ОД 1.1.2012. ДО 31.03.2012. ГОДИНЕ**

ЦАРИНАРНИЦА	УКУПАН БРОЈ ПОЈЕДНОСТАВЉЕНИХ ДЕКЛАРАЦИЈА <sup>1)</sup>	УКУПАН БРОЈ КУЋНОГ ЦАРИЊЕЊА <sup>2)</sup>	УКУПАН БРОЈ ДЕКЛАРАЦИЈА
БЕОГРАД	606	0	122,282
КЛАДОВО	0	0	4,647
ДИМИТРОВГРАД	0	0	5,205
КРАЉЕВО	0	19	14,651
НИШ	20	0	17,727
КРАГУЈЕВАЦ	195	0	24,949
НОВИ САД	27	0	36,656
СОМБОР	0	0	5,829
ВРШАЦ	0	532	4,660
ЗРЕЊАНИН	162	906	11,428
СУБОТИЦА	107	0	27,988
ШАБАЦ	936	0	27,878
КРУШЕВАЦ	0	0	9,640
УЖИЦЕ	9	0	10,964
<b>УКУПНО:</b>	<b>2,062</b>	<b>1,457</b>	<b>324,504</b>

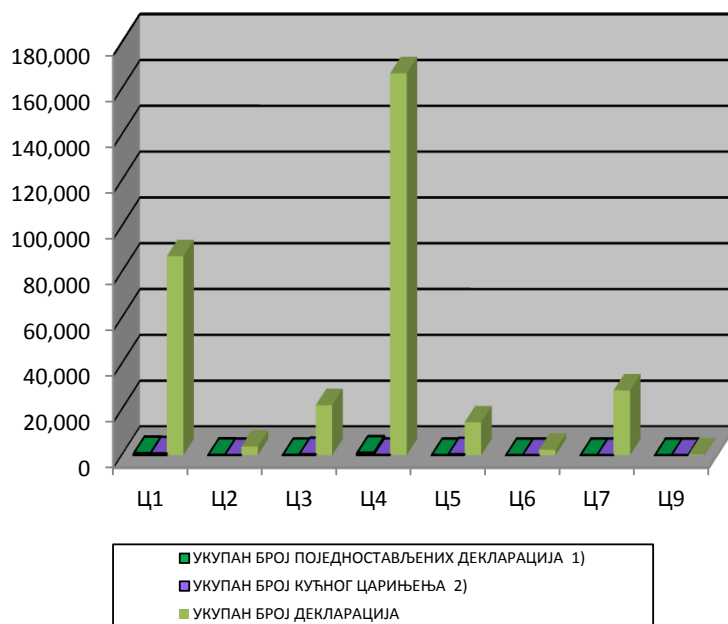


<sup>1)</sup> Примењује се од 01.06.2009. године

<sup>2)</sup> Примењује се од 01.06.2011. године

**1.4. УКУПАН БРОЈ ПОЈЕДНОСТАВЉЕНИХ ЈЦИ  
ОД 1.1.2012. ДО 31.03.2012. ГОДИНЕ**

ВРСТА ИСПРАВЕ	УКУПАН БРОЈ ПОЈЕДНОСТАВЉЕНИХ ДЕКЛАРАЦИЈА <sup>1)</sup>	УКУПАН БРОЈ КУЋНОГ ЦАРИЊЕЊА <sup>2)</sup>	УКУПАН БРОЈ ДЕКЛАРАЦИЈА
Ц1	869	719	86,889
Ц2	98	0	3,738
Ц3	56	363	21,835
Ц4	1,027	52	166,758
Ц5	10	323	14,333
Ц6	2	0	2,365
Ц7	0	0	28,277
Ц9	0	0	309
<b>УКУПНО:</b>	<b>2,062</b>	<b>1,457</b>	<b>324,504</b>

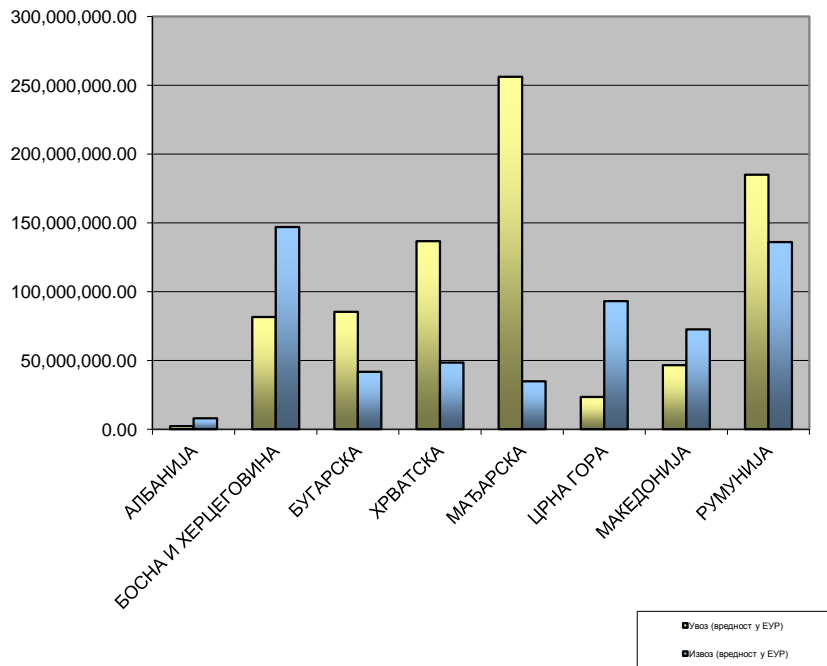


<sup>1)</sup> Примењује се од 01.06.2009. године

<sup>2)</sup> Примењује се од 01.06.2011. године

**1.5. СПОЉНОТРГОВИНСКА РАЗМЕНА РОБЕ СА СУСЕДНИМ ЗЕМЉАМА <sup>1) 2) 3)</sup>**  
**ОД 1.1.2012. ДО 31.3.2012.ГОДИНЕ**

ЗЕМЉА	УВОЗ		ИЗВОЗ	
	НЕТО МАСА У КГ	ВРЕДНОСТ У ЕУР	НЕТО МАСА У КГ	ВРЕДНОСТ У ЕУР
АЛБАНИЈА	3,304,398.51	2,194,683.44	21,938,544.14	7,902,292.78
БОСНА И ХЕРЦЕГОВИНА	252,115,827.75	81,517,874.50	214,472,953.36	146,925,335.13
БУГАРСКА	98,781,538.98	85,281,529.43	65,340,777.34	41,680,822.37
ХРВАТСКА	135,291,876.53	136,633,626.05	68,195,051.01	48,400,188.45
МАЂАРСКА	198,836,285.24	256,101,538.18	50,146,386.78	34,795,943.90
ЦРНА ГОРА	25,821,923.17	23,412,853.92	125,882,546.97	93,064,005.90
МАКЕДОНИЈА	63,986,203.32	46,503,873.53	132,207,788.86	72,538,597.58
РУМУНИЈА	245,595,581.39	184,937,271.15	565,559,463.26	135,982,378.63



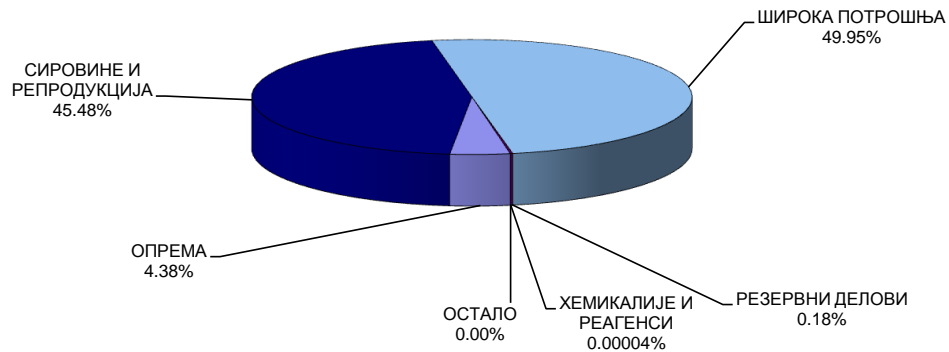
<sup>1)</sup> Подаци обухватају Ц4-стављање робе у слободан промет(редован увоз робе) и Ц1-извоз робе(редован извоз робе)

<sup>2)</sup> За обрачун је коришћена царинска вредност код Ц4, а фактурна вредност код Ц1

<sup>3)</sup> Без података за АПКМ

**1.6. УВОЗ РОБЕ ПО НАМЕНИ ИЗРАЖЕН У НЕТО ТЕЖИНИ <sup>1) 2)</sup>**  
**ОД 1.1.2012. ДО 31.3.2012. ГОДИНЕ**

ЦАРИНАРНИЦА	ОПРЕМА	СИРОВИНЕ И РЕПРОДУКЦИЈА	ШИРОКА ПОТРОШЊА	РЕЗЕРВНИ ДЕЛОВИ	ХЕМИКАЛИЈЕ И РЕАГЕНСИ	ОСТАЛО	УКУПНО KG
БЕОГРАД	34,364,008.07	356,864,660.71	391,955,765.37	1,426,169.81	305.19	30,916.88	784,641,826.03
КЛАДОВО	3,072,417.91	12,291,817.63	31,340,577.92	133,920.81	0.00	375,810.00	47,214,544.27
ДИМИТРОВГРАД	3,024,306.28	3,216,858.52	22,492,208.76	336.85	0.00	91,262.00	28,824,972.41
КРАЉЕВО	2,137,382.82	27,978,794.03	20,098,256.53	38,097.87	0.00	7,911.00	50,260,442.25
НИШ	3,727,885.91	18,700,947.09	93,406,104.22	81,783.46	0.05	4,193.00	115,920,913.73
КРАГУЈЕВАЦ	12,853,091.71	432,252,567.60	81,160,406.98	410,862.87	2.60	717,895.74	527,394,827.50
НОВИ САД	7,197,901.03	90,559,452.13	287,137,188.11	571,566.10	0.00	49,998.00	385,516,105.37
СОМБОР	1,602,439.90	7,828,110.85	6,908,575.80	2,005.21	0.00	0.00	16,341,131.76
ВРШАЦ	267,709.20	25,129,117.57	50,218,185.11	1,473.12	20.11	260,306.00	75,876,811.11
ЗРЕЊАНИН	5,227,471.88	17,476,041.67	4,121,791.81	94,793.82	0.00	14,258.00	26,934,357.18
СУБОТИЦА	6,962,052.41	26,853,383.70	112,384,493.14	23,008.12	0.00	8,220.00	146,231,157.37
ШАБАЦ	13,112,141.82	44,561,519.56	135,616,417.90	95,885.74	0.00	23,850.00	193,409,815.02
КРУШЕВАЦ	2,829,501.82	36,916,764.01	11,202,642.55	108,850.18	0.00	98,505.00	51,156,263.56
УЖИЦЕ	1,817,042.19	33,266,973.73	33,212,791.58	109,568.75	0.00	13,878.00	68,420,254.25
<b>УКУПНО KG</b>	<b>98,195,352.95</b>	<b>1,133,897,008.80</b>	<b>1,281,255,405.78</b>	<b>3,098,322.71</b>	<b>327.95</b>	<b>1,697,003.62</b>	<b>2,518,143,421.81</b>

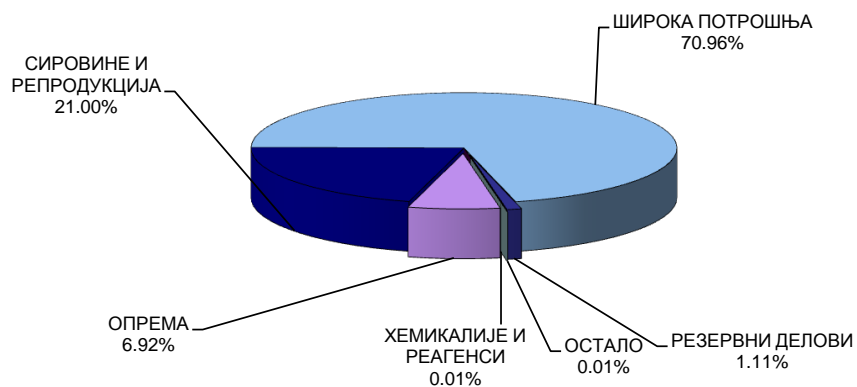


<sup>1)</sup> Подаци обухватају Ц4 - стављање робе у слободан промет (редован увоз робе)

<sup>2)</sup> Без података за АПКМ

**1.7. УВОЗ РОБЕ ПО НАМЕНИ ИЗРАЖЕН У ВРЕДНОСТИ <sup>1) 2) 3)</sup>  
ОД 1.1.2012. ДО 31.3.2012. ГОДИНЕ**

ЦАРИНАРНИЦА	ОПРЕМА	СИРОВИНЕ И РЕПРОДУКЦИЈА	ШИРОКА ПОТРОШЊА	РЕЗЕРВНИ ДЕЛОВИ	ХЕМИКАЛИЈЕ И РЕАГЕНСИ	ОСТАЛО	УКУПНО РСД
БЕОГРАД	10,580,823,769.36	32,092,856,556.49	108,431,120,948.56	1,690,783,326.91	9,520,561.18	8,742,876.31	152,813,848,038.81
КЛАДОВО	1,055,286,949.59	3,976,631,923.56	1,253,397,767.51	115,208,054.28	0.00	71,014,761.32	6,471,539,456.26
ДИМИТРОВГРАД	161,076,324.35	564,072,966.08	2,451,128,017.74	1,296,565.09	0.00	13,579,918.12	3,191,153,791.38
КРАЉЕВО	673,010,881.56	4,373,972,659.57	3,853,307,511.05	53,033,046.85	0.00	1,052,691.76	8,954,376,790.79
НИШ	846,337,460.40	3,800,027,301.73	8,275,590,889.83	134,849,613.17	20,268.50	1,417,118.28	13,058,242,651.91
КРАГУЈЕВАЦ	1,638,707,626.17	9,457,389,357.38	6,621,099,452.64	256,941,354.16	17,333.09	147,794,070.05	18,121,949,193.49
НОВИ САД	1,875,841,224.44	7,348,696,457.84	25,830,869,238.28	225,121,927.65	0.00	11,473,772.45	35,292,002,620.66
СОМБОР	185,334,242.96	971,996,628.34	659,760,545.90	6,020,910.95	0.00	0.00	1,823,112,328.15
ВРШАЦ	68,641,572.01	4,013,709,879.32	1,482,880,250.44	8,770,777.50	11,392,207.34	46,775,122.00	5,632,169,808.61
ЗРЕЊАНИН	991,810,188.34	3,508,780,133.88	879,680,833.60	138,875,950.72	0.00	2,791,837.17	5,521,938,943.71
СУБОТИЦА	1,139,441,468.05	32,171,900,147.60	13,178,069,555.97	63,194,539.44	0.00	1,117,685.00	46,553,723,396.06
ШАБАЦ	1,185,749,306.06	6,947,191,979.63	8,158,598,748.63	105,638,720.27	0.00	2,185,238.57	16,399,363,993.16
КРУШЕВАЦ	653,194,080.21	2,721,995,774.74	1,368,223,113.98	70,325,953.45	0.00	20,817,594.59	4,834,556,516.97
УЖИЦЕ	803,461,007.84	2,022,426,964.65	1,795,105,832.54	47,549,256.68	0.00	1,159,489.31	4,669,702,551.02
<b>УКУПНО РСД</b>	<b>21,858,716,101.34</b>	<b>113,971,648,730.81</b>	<b>184,238,832,706.67</b>	<b>2,917,609,997.12</b>	<b>20,950,370.11</b>	<b>329,922,174.93</b>	<b>323,337,680,080.98</b>



<sup>1)</sup> Подаци обухватају Ц4 - стављање робе у слободан промет (редован увоз робе)

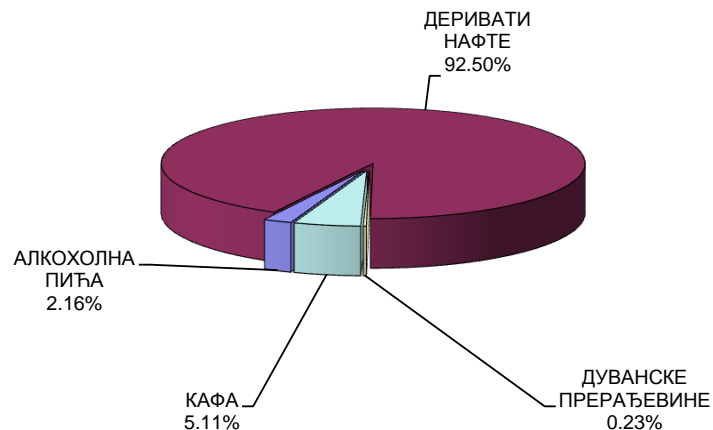
<sup>2)</sup> За обрачун вредности коришћена је царинска вредност

<sup>3)</sup> Без података за АПКМ



**1.8. ПРЕГЛЕД ПОДАТАКА О АКЦИЗНИМ РОБАМА ИЗРАЖЕН У НЕТО ТЕЖИНИ <sup>1)</sup>  
ОД 1.1.2012. ДО 31.3.2012. ГОДИНЕ**

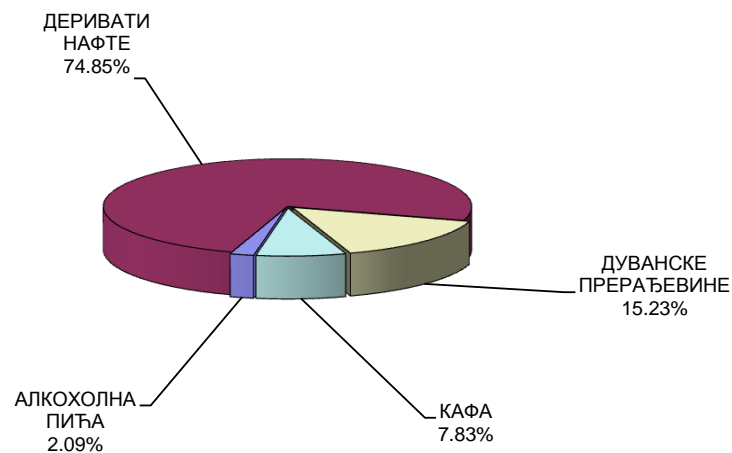
ЦАРИНАРНИЦА	АЛКОХОЛНА ПИЋА	ДЕРИВАТИ НАФТЕ	ДУВАНСКЕ ПРЕРАЂЕВИНЕ	КАФА	УКУПНО КГ
БЕОГРАД	860,049.04	77,844,620.65	268,017.92	402,818.82	79,375,506.43
КЛАДОВО	0.00	774,497.00	0.00	0.00	774,497.00
ДИМИТРОВГРАД	0.00	0.00	0.00	0.00	0.00
КРАЉЕВО	0.00	170,934.00	0.00	7,912.00	178,846.00
НИШ	139,010.00	25,925,540.00	94,450.07	363,860.64	26,522,860.71
КРАГУЈЕВАЦ	8,642.70	2,595,629.00	0.00	0.00	2,604,271.70
НОВИ САД	1,875,818.52	28,371,049.39	0.00	3,170,884.65	33,417,752.56
СОМБОР	23,245.20	63,182.50	0.00	0.00	86,427.70
ВРШАЦ	0.00	20.00	0.00	0.00	20.00
ЗРЕЊАНИН	0.00	86,801.00	0.00	0.00	86,801.00
СУБОТИЦА	310,157.20	859,842.00	0.00	907.20	1,170,906.40
ШАБАЦ	83,181.60	5,965,623.30	0.00	3,904,673.33	9,953,478.23
КРУШЕВАЦ	0.00	21,180.00	0.00	9,838.00	31,018.00
УЖИЦЕ	24,826.50	0.00	0.00	17,940.00	42,766.50
<b>УКУПНО КГ</b>	<b>3,324,930.76</b>	<b>142,678,918.84</b>	<b>362,467.99</b>	<b>7,878,834.64</b>	<b>154,245,152.23</b>



<sup>1)</sup> Подаци обухватају Ц4 - стављање робе у слободан промет (редован увоз робе)

**1.9. ПРЕГЛЕД ПОДАТАКА О ОБРАЧУНАТИМ АКЦИЗНИМ ДАЖБИНАМА <sup>1) 2)</sup>**  
**ОД 1.1.2012. ДО 31.3.2012. ГОДИНЕ**

ЦАРИНАРНИЦА	АЛКОХОЛНА ПИЋА	ДЕРИВАТИ НАФТЕ	ДУВАНСКЕ ПРЕРАЂЕВИНЕ	КАФА	УКУПНО РСД
БЕОГРАД	85,741,986.71	3,601,768,169.13	931,450,085.92	78,145,717.12	4,697,105,958.88
КЛАДОВО	0.00	34,537,261.80	0.00	0.00	34,537,261.80
ДИМИТРОВГРАД	0.00	0.00	0.00	0.00	0.00
КРАЉЕВО	0.00	9,610,162.33	0.00	1,555,326.24	11,165,488.57
НИШ	3,839,712.30	1,151,943,769.95	394,706,300.00	31,760,825.57	1,582,250,607.82
КРАГУЈЕВАЦ	169,872.77	115,223,309.41	0.00	0.00	115,393,182.18
НОВИ САД	81,195,762.63	1,286,565,782.47	0.00	251,830,146.83	1,619,591,691.93
СОМБОР	444,429.06	3,605,775.28	0.00	0.00	4,050,204.34
ВРШАЦ	0.00	1,066.80	0.00	0.00	1,066.80
ЗРЕЊАНИН	0.00	4,868,207.90	0.00	0.00	4,868,207.90
СУБОТИЦА	6,454,507.96	40,891,849.72	0.00	367,557.28	47,713,914.96
ШАБАЦ	1,603,776.45	266,865,040.62	0.00	315,769,138.66	584,237,955.73
КРУШЕВАЦ	0.00	1,208,742.60	0.00	944,805.34	2,153,547.94
УЖИЦЕ	2,579,445.00	0.00	0.00	1,639,319.94	4,218,764.94
<b>УКУПНО РСД</b>	<b>182,029,492.88</b>	<b>6,517,089,138.01</b>	<b>1,326,156,385.92</b>	<b>682,012,836.98</b>	<b>8,707,287,853.79</b>



<sup>1)</sup> Подаци обухватају Ц4 - стављање робе у слободан промет (редован увоз робе)

<sup>2)</sup> За обрачун вредности коришћена је царинска вредност

**1.10. НАЈВЕЋИ УВОЗ РОБЕ ПО НЕТО ТЕЖИНИ <sup>1) 2)</sup>  
ОД 1.1.2012. ДО 31.3.2012. ГОДИНЕ**

РЕДНИ БРОЈ	ТАРИФНИ БРОЈ	ТРГОВАЧКИ НАЗИВ РОБЕ	НЕТО МАСА У КГ
1	2601	Руде гвожђа и концентрати	257,276,781.00
2	2709	Нафта сирова	243,644,424.45
3	2710	Уља добијена од нафте и битуменозних минерала	211,622,044.74
4	3102	Азотна ђубрива, минерална или хемијска	207,406,183.77
5	2702	Мрки угаљ и лигнит	102,657,158.54
6	2704	Кокс од каменог угља, мрког угља, лигнита или тресета	81,051,271.00
7	3105	Минерална или хемијска ђубрива	73,645,909.02
8	2501	Со	72,954,649.29
9	2711	Природни гас	59,613,498.31
10	2701	Камени угаљ, укључујући и брикете разних облика каменог угља	46,694,517.28
11	8703	Путнички аутомобили	34,916,153.86
12	2713	Кокс и битумен	34,232,251.00
13	0805	Агруми, свежи или суви	33,152,208.90
14	4407	Дрво буково дебљине веће од 6 мм	24,499,777.34
15	2523	Цемент	21,137,761.50
16	4810	Хартија и картон са премазом	20,123,536.07
17	7213	Топло ваљана жица у котуровима, од гвожђа или нелегираног челика	17,190,716.40
18	3901	Полимери етилена	17,101,749.04
19	7308	Конструкције за мостовр, торњење, кранове,...	16,872,471.67
20	0803	Банане, свеже или суве	16,228,501.87

<sup>1)</sup> Подаци обухватају Ц4 - стављање робе у слободан промет (редован увоз робе)

<sup>2)</sup> Без података за АПКМ

**1.11. НАЈВЕЋИ УВОЗ РОБЕ ПО ВРЕДНОСТИ <sup>1) 2) 3)</sup>  
ОД 1.1.2012. ДО 31.3.2012. ГОДИНЕ**

РЕДНИ БРОЈ	ТАРИФНИ БРОЈ	ТРГОВАЧКИ НАЗИВ РОБЕ	ВРЕДНОСТ У ЕУР
1	2711	Природни гас	310,536,178.31
2	2710	Уља добијена од нафте и битуменозних минерала	174,100,796.76
3	2709	Нафта сирова	154,329,661.72
4	2716	Електрична енергија	111,855,401.84
5	8703	Путнички аутомобили	102,917,464.52
6	3004	Лекови који се састоје од помешаних или непомешаних производа припремљени и одмерени за продају на мало	85,785,405.18
7	3102	Азотна ђубрива, минерална или хемијска	65,208,691.95
8	8517	Телефонски апарати, видеофони	51,018,139.92
9	8471	Машине за аутоматску обраду података	35,460,996.47
10	3808	Инсектициди, родентициди, фунгициди и хербициди за продају на мало	34,586,639.27
11	3105	Минерална или хемијска ђубрива	31,269,480.36
12	2601	Руде гвожђа и концентрати	28,602,757.29
13	7408	Жица од бакра	23,938,286.81
14	3901	Полимери етилена	23,694,072.72
15	3907	Полиацетали, остали полиетри и епоксидне смоле, у примарним облицима	22,152,087.60
16	2704	Кокс од каменог угља, мрког угља, лигнита или тресета	21,778,048.93
17	8704	Моторна возила за превоз робе	21,224,912.78
18	0901	Кафа, пржене или непржена	19,057,371.76
19	3402	Органска површински активна средства за прање	18,871,345.10
20	8504	Електрични трансформатори, статички конвертори и индуктивни калемови	18,606,683.17

<sup>1)</sup> Подаци обухватају Ц4 - стављање робе у слободан промет (редован увоз робе)

<sup>2)</sup> За обрачун вредности коришћена је царинска вредност

<sup>3)</sup> Без података за АПКМ

**1.12. НАЈВЕЋИ ИЗВОЗ РОБЕ ПО НЕТО ТЕЖИНИ <sup>1) 2)</sup>  
ОД 1.1.2012. ДО 31.3.2012. ГОДИНЕ**

РЕДНИ БРОЈ	ТАРИФНИ БРОЈ	ТРГОВАЧКИ НАЗИВ РОБЕ	НЕТО МАСА У КГ
1	1005	Кукуруз	597,461,786.47
2	7208	Топло ваљани лим од гвожђа, непревучени	73,521,045.11
3	7204	Отпаци и остаци од гвожђа или челика; отпадни инготи	71,323,423.00
4	2710	Уља добијена од нафте и битуменозних минерала	58,012,011.15
5	1701	Шећер од шећерне трске и шећерне репе и хемијски чиста сахароза	40,719,402.70
6	0811	Воће некувано, кувано, смрзнуто, јагодичасто	35,387,865.10
7	2303	Остаци од производње скроба и слични остаци, резанци од шећерне репе	35,079,090.00
8	1101	Брашно од пшенице или наполице	29,706,940.00
9	3102	Азотна ђубрива, минерална или хемијска	29,678,768.80
10	0808	Јабукe, крушке и дуње, свеже	27,234,753.81
11	6904	Керамичке зидарске опеке, блокови за подове, блокови	26,844,668.60
12	2202	Вода, укључујући минералну воду и газирану воду са додатком шећера или других средстава	26,483,773.68
13	7207	Полупроизводи од гвожђа или нелегираног челика	24,908,290.00
14	7210	Бели лим од гвожђа, превучен	23,339,151.00
15	6905	Црепови и остали производи за грађевинарство, од керамике	21,715,126.65
16	1512	Уље од семена сунцокрета, шафранике и памуковог семена	20,891,266.56
17	3214	Стаклорезачки кит, калемарски кит, смолни малтери, масе за заптивања	20,542,097.31
18	2309	Производи који се употребљавају за исхрану животиња	19,941,437.36
19	1001	Пшеница и наполица	19,735,501.00
20	4410	Плоче, иверица	19,359,888.95

<sup>1)</sup> Подаци обухватају Ц1 - извоз робе (редован извоз робе)

<sup>2)</sup> Без података за АПКМ

**1.13. НАЈВЕЋИ ИЗВОЗ РОБЕ ПО ВРЕДНОСТИ** <sup>1) 2) 3)</sup>  
**ОД 1.1.2012. ДО 31.3.2012. ГОДИНЕ**

РЕДНИ БРОЈ	ТАРИФНИ БРОЈ	ТРГОВАЧКИ НАЗИВ РОБЕ	ВРЕДНОСТ У ЕУР
1	1005	Кукуруз	115,465,714.65
2	0811	Воће некувано, кувано, смрзнуто, јагодичасто	44,023,281.74
3	7208	Топло ваљани лим од гвожђа, непревучени	37,535,504.14
4	3004	Лекови који се састоје од помешаних или непомешаних производа припремљени и одмерени за продају на мало	37,390,727.63
5	2710	Уља добијена од нафте и битуменозних минерала	35,918,764.62
6	1701	Шећер од шећерне трске и шећерне репе и хемијски чиста сахароза	28,751,389.04
7	6115	Хула-хоп чарапе, чарапе, укључујући чарапе које имају функцију стезања у различитом степену и наглавци без ђонова, плетени или кукучани	23,181,382.97
8	7204	Отпаци и остаци од гвожђа или челика; отпадни инготи	22,602,318.27
9	4811	Хартија, катон и целулозна вата	22,303,818.68
10	1512	Уље од семена сунцокрета, шафранике и памучног семена	20,774,942.59
11	7403	Рафинисани бакар и легуре од бакра	19,961,844.54
12	2716	Електрична енергија	19,681,185.05
13	7210	Бели лим од гвожђа, превучен	19,656,794.46
14	8544	Изолована жица, каблови, оптички каблови	19,582,583.27
15	3917	Цеви, црева и прибор за њих од пластичних маса	18,111,441.13
16	7411	Цеви од бакра	17,809,176.13
17	9401	Седишта укључујући она која се могу претворити у лежајеве и њихови делови	15,965,223.46
18	3918	Покривачи подова од пластичних маса, тапети за зидове	15,803,566.00
19	8708	Делови и прибор за моторна возила	15,180,982.69
20	0808	Јабукe, крушке и дуње, свеже	14,468,688.91

<sup>1)</sup> Подаци обухватају Ц1 - извоз робе (редован извоз робе)

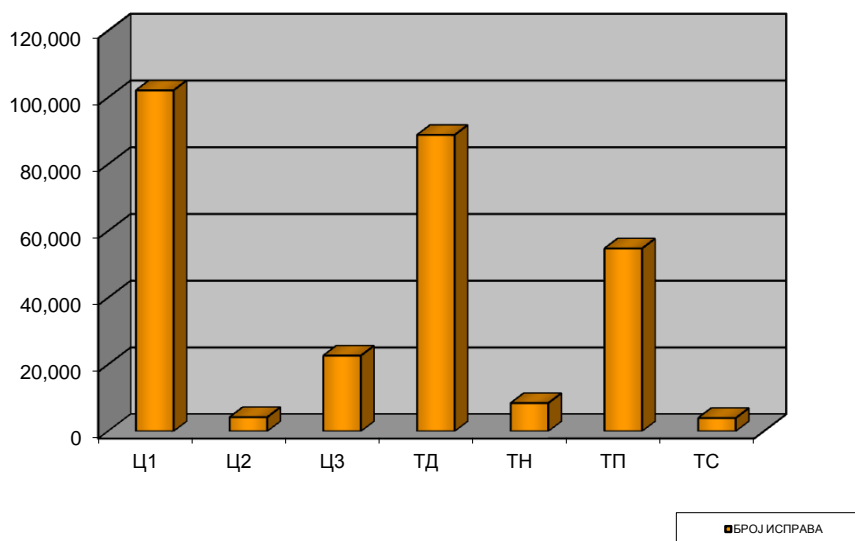
<sup>2)</sup> За обрачун вредности коришћена је фактурна вредност

<sup>3)</sup> Без података за АПКМ

**2.1. УКУПАН БРОЈ ТРАНЗИТНИХ ДОКУМЕНАТА <sup>1)</sup>  
ОД 1.1.2012. ДО 31.3.2012.ГОДИНЕ**

БРСТА ИСПРАВЕ	БРОЈ ИСПРАВА
Ц1	102,156
Ц2	4,227
Ц3	22,671
ТД	88,792
ТН	8,456
ТП	54,771
ТС	3,967
<b>УКУПНО</b>	<b>285,040</b>

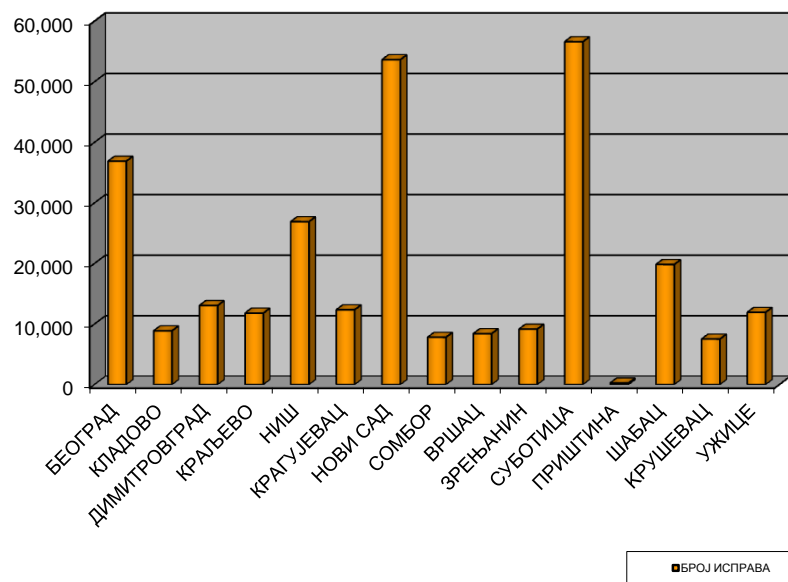
**Ц1** - ИЗВОЗ  
**Ц2** - ПРИВРЕМЕНИ ИЗВОЗ  
**Ц3** - ПОНОВНИ ИЗВОЗ  
**ТД** - ТРАНЗИТ ДОЛАЗЕЋИ (УВОЗНИ СМЕР)  
**ТН** - НАКНАДНИ ТРАНЗИТ  
**ТП** - ПРАВИ ТРАНЗИТ  
**ТС** - ТРАНЗИТ КА ЦИ ИЗЛАСКА (ИЗВОЗНИ СМЕР)



<sup>1)</sup> Без података за АПКМ

**2.2. УКУПАН БРОЈ ТРАНЗИТНИХ ДОКУМЕНАТА <sup>1)</sup>  
ПО ЦАРИНАРНИЦАМА  
ОД 1.1.2012. ДО 31.3.2012. ГОДИНЕ**

НАЗИВ ЦАРИНАРНИЦЕ	БРОЈ ИСПРАВА
БЕОГРАД	36,883
КЛАДОВО	8,879
ДИМИТРОВГРАД	13,050
КРАЉЕВО	11,801
НИШ	26,898
КРАГУЈЕВАЦ	12,353
НОВИ САД	53,639
СОМБОР	7,810
ВРШАЦ	8,409
ЗРЕЊАНИН	9,156
СУБОТИЦА	56,612
ПРИШТИНА	270
ШАБАЦ	19,831
КРУШЕВАЦ	7,521
УЖИЦЕ	11,928
<b>УКУПНО</b>	<b>285,040</b>

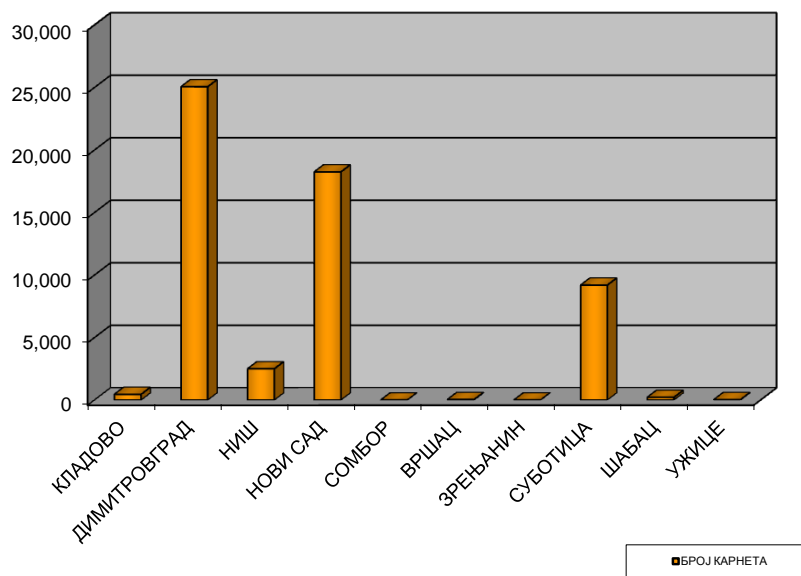


<sup>1)</sup> Без података за АПКМ



**2.3. УКУПАН БРОЈ ПРОВОЗНИХ ТИП КАРНЕТА <sup>1)</sup>  
ПО ЦАРИНАРНИЦАМА  
ОД 1.1.2012. ДО 31.3.2012. ГОДИНЕ**

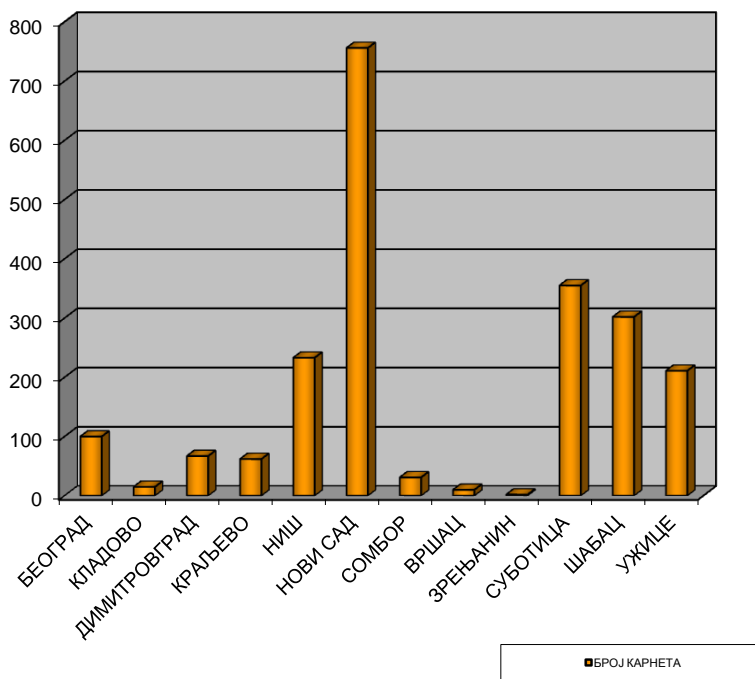
НАЗИВ ЦАРИНАРНИЦЕ	БРОЈ КАРНЕТА
КЛАДОВО	454
ДИМИТРОВГРАД	25,056
НИШ	2,498
НОВИ САД	18,244
СОМБОР	4
ВРШАЦ	41
ЗРЕЊАНИН	7
СУБОТИЦА	9,193
ШАБАЦ	216
УЖИЦЕ	32
<b>УКУПНО</b>	<b>55,745</b>



<sup>1)</sup> Без података за АПКМ

**2.4. УКУПАН БРОЈ АТА КАРНЕТА <sup>1)</sup>  
ПО ЦАРИНАРНИЦАМА  
ОД 1.1.2012. ДО 31.3.2012. ГОДИНЕ**

НАЗИВ ЦАРИНАРНИЦЕ	БРОЈ КАРНЕТА
БЕОГРАД	100
КЛАДОВО	15
ДИМИТРОВГРАД	67
КРАЉЕВО	62
НИШ	233
НОВИ САД	756
СОМБОР	31
ВРШАЦ	10
ЗРЕЊАНИН	2
СУБОТИЦА	355
ШАБАЦ	302
УЖИЦЕ	211
<b>УКУПНО</b>	<b>2,144</b>



<sup>1)</sup> Без података за АПКМ