

# САДРЖАЈ

## 1. РОБНИ ПРОМЕТ

- 1.1. Укупан број Јединствених царинских исправа у 2009. години
- 1.2. Укупан број Јединствених царинских исправа у 2010. години
- 1.3. Увоз робе по намени изражен у нето тежини у 2009. години
- 1.4. Увоз робе по намени изражен у нето тежини у 2010. години
- 1.5. Увоз робе по намени изражен у вредности у 2009. години
- 1.6. Увоз робе по намени изражен у вредности у 2010. години
- 1.7. Преглед података о акцизним робама изражен по нето тежини у 2009. години
- 1.8. Преглед података о акцизним робама изражен по нето тежини у 2010. години
- 1.9. Преглед података о акцизним робама изражен у вредности у 2009. години
- 1.10. Преглед података о акцизним робама изражен у вредности у 2010. години
- 1.11. Спољнотрговинска размена са суседним земљама у 2009. години
- 1.12. Спољнотрговинска размена са суседним земљама у 2010. години
- 1.13. Највећи увоз робе по вредности у 2009. години
- 1.14. Највећи увоз робе по вредности у 2010. години
- 1.15. Највећи извоз робе по вредности у 2009. години
- 1.16. Највећи извоз робе по вредности у 2010. години
- 1.17. Највећи увоз робе по земљи отпреме рангиран по вредности у 2009. години
- 1.18. Највећи увоз робе по земљи отпреме рангиран по вредности у 2010. години
- 1.19. Највећи извоз робе по земљи одредишта рангиран по вредности у 2009. години
- 1.20. Највећи извоз робе по земљи одредишта рангиран по вредности у 2010. години

## 2. ТРАНЗИТ

- 2.1. Укупан број транзитних докумената у 2009. и 2010. години
- 2.2. Укупан број транзитних докумената по царинарницама у 2009. години
- 2.3. Укупан број транзитних докумената по царинарницама у 2010. години
- 2.4. Укупан број провозних ТИР карнета по царинарницама у 2009. години
- 2.5. Укупан број провозних ТИР карнета по царинарницама у 2010. години

**1.1. УКУПАН БРОЈ ЈЕДИНСТВЕНИХ ЦАРИНСКИХ ИСПРАВА <sup>1)</sup>  
ОД 01.01.2009. ДО 31.12.2009. ГОДИНЕ**

ЦАРИНАРНИЦА	ВРСТА ИСПРАВЕ	Ц1	Ц2	Ц3	Ц4	Ц5	Ц6	Ц7	Ц9	УКУПНО
БЕОГРАД	ЈЦИ	85.864	4.763	20.058	311.439	8.123	5.737	35.753	1.204	472.941
	НАИМЕНОВАЊА	187.031	7.696	51.557	1.471.124	18.115	9.109	64.325	19.692	1.828.649
КЛАДОВО	ЈЦИ	3.952	129	1.280	14.633	461	108	1.977	4	22.544
	НАИМЕНОВАЊА	5.680	242	3.132	18.658	1.408	215	2.248	19	31.602
ДИМИТРОВГРАД	ЈЦИ	936	28	3.805	9.029	725	30	1.902	3	16.458
	НАИМЕНОВАЊА	1.568	39	5.254	16.146	5.454	46	2.176	3	30.686
КРАЉЕВО	ЈЦИ	52.091	566	12.534	69.973	5.346	511	8.211	37	149.269
	НАИМЕНОВАЊА	99.680	1.106	23.685	125.559	22.903	691	8.927	196	282.747
НИШ	ЈЦИ	20.683	218	4.872	38.721	2.867	153	4.008	19	71.541
	НАИМЕНОВАЊА	37.366	284	13.790	89.813	21.284	243	4.165	23	166.968
КРАГУЈЕВАЦ	ЈЦИ	41.644	1.708	5.380	44.436	4.120	655	7.021	73	105.037
	НАИМЕНОВАЊА	66.351	2.528	23.560	115.066	14.253	1.553	7.352	90	230.753
НОВИ САД	ЈЦИ	45.012	1.608	7.472	77.455	4.619	1.345	6.921	5	144.437
	НАИМЕНОВАЊА	71.799	2.779	15.744	246.765	16.596	3.044	11.155	5	367.887
СОМБОР	ЈЦИ	13.382	713	4.603	4.528	4.404	614	352	4	28.600
	НАИМЕНОВАЊА	19.339	1.634	12.430	9.459	13.506	1.788	423	5	58.584
ВРШАЦ	ЈЦИ	6.136	643	1.005	9.534	337	478	577	10	18.720
	НАИМЕНОВАЊА	12.628	3.544	1.605	13.760	2.136	519	591	23	34.806
ЗРЕЊАНИН	ЈЦИ	13.981	1.717	4.628	10.893	3.531	455	2.474	12	37.691
	НАИМЕНОВАЊА	19.903	1.874	17.240	26.004	20.876	945	3.013	33	89.888
СУБОТИЦА	ЈЦИ	19.879	401	7.669	67.484	7.681	280	5.371	9	108.774
	НАИМЕНОВАЊА	33.327	532	16.202	211.885	23.179	545	8.704	9	294.383
ШАБАЦ	ЈЦИ	40.129	865	10.010	55.597	7.274	560	2.460	32	116.927
	НАИМЕНОВАЊА	60.333	1.183	22.260	102.194	26.816	897	3.613	106	217.402
УЖИЦЕ	ЈЦИ	3.565	32	1.121	2.941	342	39	218	13	8.271
	НАИМЕНОВАЊА	6.858	44	1.682	5.126	1.449	50	240	14	15.463
<b>УКУПНО ЈЦИ</b>		<b>347.254</b>	<b>13.391</b>	<b>84.437</b>	<b>716.663</b>	<b>49.830</b>	<b>10.965</b>	<b>77.245</b>	<b>1.425</b>	<b>1.301.210</b>
<b>УКУПНО НАИМЕНОВАЊА</b>		<b>621.863</b>	<b>23.485</b>	<b>208.141</b>	<b>2.451.559</b>	<b>187.975</b>	<b>19.645</b>	<b>116.932</b>	<b>20.218</b>	<b>3.649.818</b>

**ЗНАЧЕЊЕ СКРАЋЕНИЦА:**

Ц1-ИЗВОЗ РОБЕ

Ц2-ПРИВРЕМЕНИ ИЗВОЗ РОБЕ

Ц3-ПОНОВНИ ИЗВОЗ РОБЕ

Ц4-СТАВЉАЊЕ РОБЕ У СЛОБОДАН ПРОМЕТ (УВОЗ РОБЕ)

Ц5-ПРИВРЕМЕНИ УВОЗ РОБЕ

Ц6-ПОНОВНИ УВОЗ РОБЕ

Ц7-ЦАРИНСКО СКЛАДИШТЕЊЕ РОБЕ

Ц9-ПРЕРАДА РОБЕ ПОД ЦАРИНСКОМ КОНТРОЛОМ И УНИШТЕЊЕ РОБЕ

<sup>1)</sup> Без података за АПКМ

**1.2. УКУПАН БРОЈ ЈЕДИНСТВЕНИХ ЦАРИНСКИХ ИСПРАВА <sup>1)</sup>  
ОД 01.01.2010. ДО 31.12.2010. ГОДИНЕ**

ЦАРИНАРНИЦА	ВРСТА ИСПРАВЕ	Ц1	Ц2	Ц3	Ц4	Ц5	Ц6	Ц7	Ц9	УКУПНО
БЕОГРАД	ЈЦИ	98.495	4.991	20.435	316.865	8.263	5.650	36.558	808	492.065
	НАИМЕНОВАЊА	211.844	8.272	57.365	1.609.799	19.613	9.149	71.157	21.863	2.009.062
КЛАДОВО	ЈЦИ	4.037	161	1.321	9.507	516	133	1.721	4	17.400
	НАИМЕНОВАЊА	5.827	240	3.185	14.915	1.870	230	1.965	13	28.245
ДИМИТРОВГРАД	ЈЦИ	816	14	5.033	8.047	999	12	2.557	5	17.483
	НАИМЕНОВАЊА	1.364	45	6.549	17.561	5.864	50	3.066	5	34.504
КРАЉЕВО	ЈЦИ	40.253	312	8.933	40.568	4.155	252	8.477	44	102.994
	НАИМЕНОВАЊА	74.810	566	18.866	89.361	17.105	374	9.251	322	210.655
НИШ	ЈЦИ	23.556	183	4.745	35.191	3.666	172	3.948	10	71.471
	НАИМЕНОВАЊА	44.225	284	19.462	93.207	33.735	254	4.083	19	195.269
КРАГУЈЕВАЦ	ЈЦИ	47.163	2.341	6.374	38.458	5.504	1.114	7.763	85	108.802
	НАИМЕНОВАЊА	78.233	4.836	30.321	88.780	50.640	1.972	8.874	92	263.748
НОВИ САД	ЈЦИ	52.488	1.760	5.258	83.243	3.429	1.051	8.030	16	155.275
	НАИМЕНОВАЊА	83.052	3.221	14.033	237.756	16.500	2.726	12.327	26	369.641
СОМБОР	ЈЦИ	14.151	554	4.846	4.320	4.650	496	310	1	29.328
	НАИМЕНОВАЊА	21.210	1.123	13.272	10.126	13.727	1.069	354	3	60.884
ВРШАЦ	ЈЦИ	6.498	769	883	8.284	409	403	484	15	17.745
	НАИМЕНОВАЊА	12.453	3.591	1.405	14.066	2.120	454	496	34	34.619
ЗРЕЊАНИН	ЈЦИ	16.525	1.584	5.060	10.788	4.350	620	2.346	9	41.282
	НАИМЕНОВАЊА	22.361	1.696	17.038	27.743	23.653	957	2.647	11	96.106
СУБОТИЦА	ЈЦИ	21.552	409	8.053	63.527	7.266	270	4.527	11	105.615
	НАИМЕНОВАЊА	36.675	524	18.432	213.577	23.035	554	8.521	15	301.333
ШАБАЦ	ЈЦИ	48.428	1.276	10.635	53.276	7.195	680	3.309	23	124.822
	НАИМЕНОВАЊА	70.910	1.796	27.675	102.680	25.621	1.244	4.732	153	234.811
УЖИЦЕ	ЈЦИ	23.678	171	6.121	17.937	1.713	272	1.598	93	51.583
	НАИМЕНОВАЊА	41.861	288	8.699	28.494	7.176	520	1.781	274	89.093
<b>УКУПНО ЈЦИ</b>		<b>397.640</b>	<b>14.525</b>	<b>87.697</b>	<b>690.011</b>	<b>52.115</b>	<b>11.125</b>	<b>81.628</b>	<b>1.124</b>	<b>1.335.865</b>
<b>УКУПНО НАИМЕНОВАЊА</b>		<b>704.825</b>	<b>26.482</b>	<b>236.302</b>	<b>2.548.065</b>	<b>240.659</b>	<b>19.553</b>	<b>129.254</b>	<b>22.830</b>	<b>3.927.970</b>

**ЗНАЧЕЊЕ СКРАЋЕНИЦА:**

**Ц1-ИЗВОЗ РОБЕ**

**Ц2-ПРИВРЕМЕНИ ИЗВОЗ РОБЕ**

**Ц3-ПОНОВНИ ИЗВОЗ РОБЕ**

**Ц4-СТАВЉАЊЕ РОБЕ У СЛОБОДАН ПРОМЕТ (УВОЗ РОБЕ)**

**Ц5-ПРИВРЕМЕНИ УВОЗ РОБЕ**

**Ц6-ПОНОВНИ УВОЗ РОБЕ**

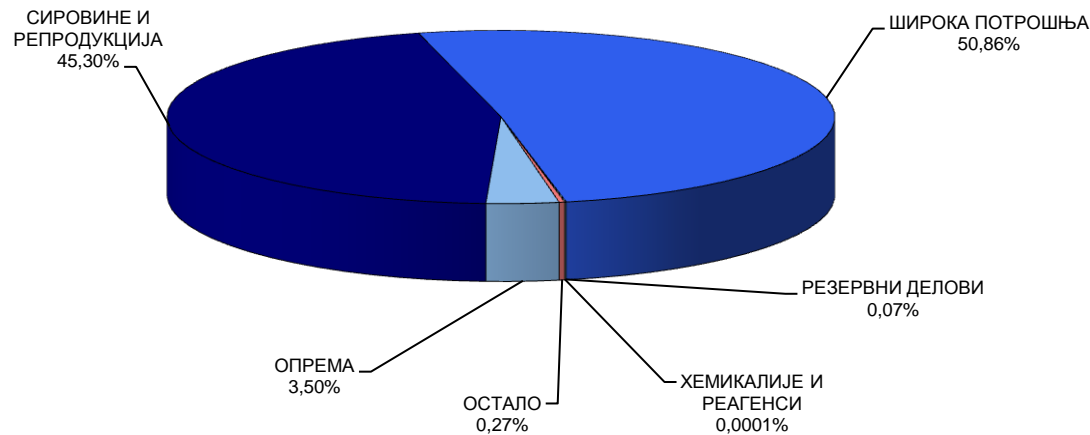
**Ц7-ЦАРИНСКО СКЛАДИШТЕЊЕ РОБЕ**

**Ц9-ПРЕРАДА РОБЕ ПОД ЦАРИНСКОМ КОНТРОЛОМ И УНИШТЕЊЕ РОБЕ**

<sup>1)</sup> Без података за АПКМ

**1.3. УВОЗ РОБЕ ПО НАМЕНИ ИЗРАЖЕН У НЕТО ТЕЖИНИ <sup>1) 2)</sup>**  
**ОД 01.01.2009. ДО 31.12.2009. ГОДИНЕ**

ЦАРИНАРНИЦА	ОПРЕМА	СИРОВИНЕ И РЕПРОДУКЦИЈА	ШИРОКА ПОТРОШЊА	РЕЗЕРВНИ ДЕЛОВИ	ХЕМИКАЛИЈЕ И РЕАГЕНСИ	ОСТАЛО	УКУПНО КГ
БЕОГРАД	127.305.185,83	570.196.767,01	1.607.831.591,22	1.809.204,08	9.539,27	358.790,34	2.307.511.077,75
КЛАДОВО	4.909.576,45	48.371.391,71	119.162.236,21	58.423,06	0,00	6.295.196,95	178.796.824,38
ДИМИТРОВГРАД	904.247,36	9.133.838,05	68.489.019,78	12.690,50	0,00	1.339.059,00	79.878.854,69
КРАЉЕВО	48.315.075,30	280.543.568,48	319.253.820,45	734.339,59	1.000,00	3.264.274,06	652.112.077,88
НИШ	10.255.586,19	104.530.976,87	258.328.387,67	390.040,41	28,15	246.555,00	373.751.574,29
КРАГУЈЕВАЦ	37.172.386,63	2.631.574.423,10	210.178.303,68	2.593.988,47	25,00	12.433.969,67	2.893.953.096,55
НОВИ САД	40.434.223,46	310.364.370,02	1.038.618.277,14	592.467,67	0,00	301.114,00	1.390.310.452,29
СОМБОР	2.590.378,35	37.974.952,95	66.451.375,17	20.893,44	0,00	419.395,00	107.456.994,91
ВРШАЦ	6.420.829,59	34.935.185,37	146.571.165,97	9.869,73	1.008,17	1.906.068,00	189.844.126,83
ЗРЕЊАНИН	11.609.095,49	68.682.030,98	18.184.401,99	215.158,40	0,00	4.555,00	98.695.241,86
СУБОТИЦА	17.216.434,02	160.455.099,72	415.933.731,32	155.244,08	140,00	5.075,00	593.765.724,14
ШАБАЦ	38.101.418,03	193.788.557,70	719.635.894,14	474.953,99	20,00	148.082,00	952.148.925,86
УЖИЦЕ	636.971,56	23.232.159,36	34.006.265,15	116.183,31	0,00	3.523,78	57.995.103,16
<b>УКУПНО КГ</b>	<b>345.871.408,26</b>	<b>4.473.783.321,32</b>	<b>5.022.644.469,89</b>	<b>7.183.456,73</b>	<b>11.760,59</b>	<b>26.725.657,80</b>	<b>9.876.220.074,59</b>

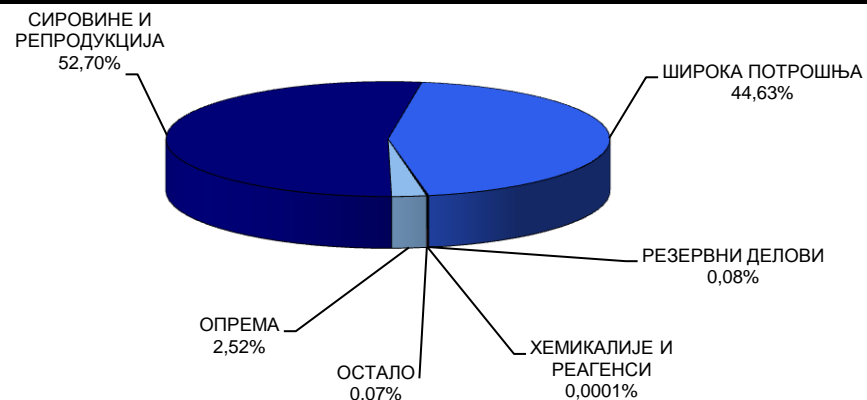


1) Подаци обухватају Ц4 - стављање робе у слободан промет (редован увоз робе)

2) Без података за АПКМ

**1.4. УВОЗ РОБЕ ПО НАМЕНИ ИЗРАЖЕН У НЕТО ТЕЖИНИ <sup>1) 2)</sup>**  
**ОД 01.01.2010. ДО 31.12.2010. ГОДИНЕ**

ЦАРИНАРНИЦА	ОПРЕМА	СИРОВИНЕ И РЕПРОДУКЦИЈА	ШИРОКА ПОТРОШЊА	РЕЗЕРВНИ ДЕЛОВИ	ХЕМИКАЛИЈЕ И РЕАГЕНСИ	ОСТАЛО	УКУПНО КГ
БЕОГРАД	90.575.853,11	946.823.078,43	1.614.720.730,07	1.400.125,40	6.947,79	332.775,87	2.653.859.510,67
КЛАДОВО	6.081.065,53	31.141.048,29	167.839.257,30	73.965,75	0,00	2.290.265,40	207.425.602,27
ДИМИТРОВГРАД	3.047.984,67	13.342.027,69	70.432.293,08	1.210,22	0,00	620.173,00	87.443.688,66
КРАЉЕВО	20.034.636,20	219.807.013,97	168.161.551,03	209.713,53	0,00	48.092,00	408.261.006,73
НИШ	13.331.128,19	116.559.757,11	295.379.559,50	207.732,45	2,67	134.363,10	425.612.543,02
КРАГУЈЕВАЦ	30.720.071,67	3.358.130.050,91	257.452.300,24	3.964.744,75	0,00	3.429.472,34	3.653.696.639,91
НОВИ САД	39.251.828,30	403.916.745,05	880.982.219,15	519.759,15	674,50	146.450,17	1.324.817.676,32
СОМБОР	9.865.773,58	45.107.706,02	21.425.577,43	9.313,94	0,00	78.596,00	76.486.966,97
ВРШАЦ	804.625,82	30.403.911,73	198.227.563,86	13.697,91	337,88	812.907,60	230.263.044,80
ЗРЕЊАНИН	12.065.109,77	91.827.763,44	14.538.125,97	601.522,97	0,00	20.534,00	119.053.056,15
СУБОТИЦА	20.068.497,33	245.495.050,26	345.020.848,22	264.989,48	2,00	450,00	610.849.837,29
ШАБАЦ	28.451.921,75	188.093.536,67	712.416.185,26	507.520,15	0,03	42.372,00	929.511.535,86
УЖИЦЕ	5.212.386,81	150.309.201,98	199.373.455,15	975.392,17	0,00	101.824,00	355.972.260,11
<b>УКУПНО КГ</b>	<b>279.510.882,73</b>	<b>5.840.956.891,55</b>	<b>4.945.969.666,26</b>	<b>8.749.687,87</b>	<b>7.964,87</b>	<b>8.058.275,48</b>	<b>11.083.253.368,76</b>

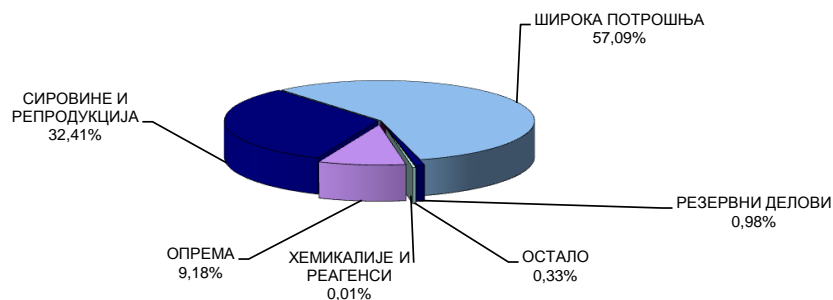


<sup>1)</sup> Подаци обухватају Ц4 - стављање робе у слободан промет (редован увоз робе)

<sup>2)</sup> Без података за АПКМ

**1.5. УВОЗ РОБЕ ПО НАМЕНИ ИЗРАЖЕН У ВРЕДНОСТИ <sup>1) 2) 3)</sup>**  
**ОД 01.01.2009. ДО 31.12.2009. ГОДИНЕ**

ЦАРИНАРНИЦА	ОПРЕМА	СИРОВИНЕ И РЕПРОДУКЦИЈА	ШИРОКА ПОТРОШЊА	РЕЗЕРВНИ ДЕЛОВИ	ХЕМИКАЛИЈЕ И РЕАГЕНСИ	ОСТАЛО	УКУПНО РСД
БЕОГРАД	45.237.920.700,95	116.674.059.013,66	320.129.683.819,94	5.025.118.871,15	93.287.597,23	85.473.439,57	487.245.543.442,50
КЛАДОВО	1.661.838.755,12	4.286.364.628,86	4.078.728.255,61	85.842.651,87	0,00	694.580.056,07	10.807.354.347,53
ДИМИТРОВГРАД	221.616.854,20	1.196.983.729,17	6.685.898.754,20	6.831.789,29	0,00	171.481.151,44	8.282.812.278,30
КРАЉЕВО	10.850.988.592,80	22.710.320.122,57	25.400.492.909,31	441.935.544,87	136.265,49	338.706.266,45	59.742.579.701,49
НИШ	2.699.943.588,65	14.056.170.812,77	21.247.269.269,91	363.297.205,86	462.323,78	51.847.511,22	38.418.990.712,19
КРАГУЈЕВАЦ	6.029.058.978,63	48.240.748.282,67	17.614.520.457,55	1.455.336.986,71	24.645,45	1.478.465.070,70	74.818.154.421,71
НОВИ САД	7.370.111.997,06	18.534.251.061,36	74.649.940.938,70	610.116.872,29	0,00	27.647.265,80	101.192.068.135,21
СОМБОР	632.768.677,60	2.383.321.029,35	2.730.523.704,38	47.894.713,48	0,00	53.733.341,07	5.848.241.465,88
ВРШАЦ	3.033.179.773,62	4.968.340.723,48	6.421.014.280,18	130.131.052,19	40.657.528,21	283.299.245,27	14.876.622.602,95
ЗРЕЊАНИН	2.273.782.227,71	6.059.635.262,29	5.309.356.403,51	716.278.894,47	0,00	331.346,03	14.359.384.134,01
СУБОТИЦА	5.148.444.102,72	58.856.502.113,30	43.346.495.057,63	279.189.702,96	18.765,31	873.673,04	107.631.523.414,96
ШАБАЦ	3.969.498.311,10	16.350.831.886,79	28.080.262.592,04	401.569.675,91	4.043,18	12.599.780,19	48.814.766.289,21
УЖИЦЕ	419.586.959,15	1.975.837.604,48	1.400.300.760,61	39.101.594,07	0,00	308.727,00	3.835.135.645,31
<b>УКУПНО РСД</b>	<b>89.548.739.519,31</b>	<b>316.293.366.270,75</b>	<b>557.094.487.203,57</b>	<b>9.602.645.555,12</b>	<b>134.591.168,65</b>	<b>3.199.346.873,85</b>	<b>975.873.176.591,25</b>



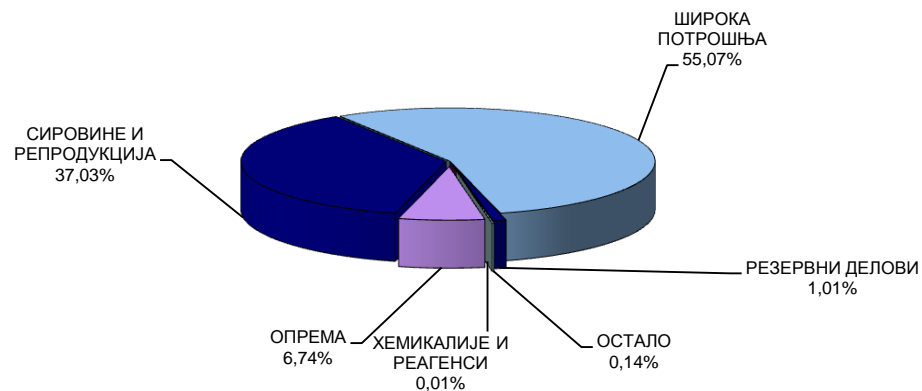
<sup>1)</sup> Подаци обухватају Ц4 - стављање робе у слободан промет (редован увоз робе)

<sup>2)</sup> За обрачун вредности коришћена је царинска вредност

<sup>3)</sup> Без података за АПКМ

**1.6. УВОЗ РОБЕ ПО НАМЕНИ ИЗРАЖЕН У ВРЕДНОСТИ <sup>1) 2) 3)</sup>**  
**ОД 01.01.2010. ДО 31.12.2010. ГОДИНЕ**

ЦАРИНАРНИЦА	ОПРЕМА	СИРОВИНЕ И РЕПРОДУКЦИЈА	ШИРОКА ПОТРОШЊА	РЕЗЕРВНИ ДЕЛОВИ	ХЕМИКАЛИЈЕ И РЕАГЕНСИ	ОСТАЛО	УКУПНО РСД
БЕОГРАД	38.459.818.720,80	148.898.795.882,05	371.253.066.628,83	5.858.535.447,86	64.476.851,05	85.225.397,97	564.619.918.928,56
КЛАДОВО	3.298.027.048,90	9.306.669.001,68	5.693.666.421,32	158.408.686,76	0,00	390.365.691,91	18.847.136.850,57
ДИМИТРОВГРАД	512.446.874,05	2.202.637.789,58	7.979.227.142,57	2.273.729,11	0,00	99.673.918,76	10.796.259.454,07
КРАЉЕВО	5.537.598.035,96	19.539.406.437,74	24.717.945.728,13	202.135.712,60	0,00	4.295.895,81	50.001.381.810,24
НИШ	2.801.251.147,91	16.701.882.060,55	25.814.013.956,19	322.106.894,33	202.595,65	37.880.151,58	45.677.336.806,21
КРАГУЈЕВАЦ	4.817.519.366,87	76.107.147.621,84	24.622.375.994,74	2.594.453.851,84	0,00	769.720.272,24	108.911.217.107,53
НОВИ САД	8.287.202.089,95	29.286.373.420,46	83.663.300.025,25	633.297.456,58	214.201,60	28.436.343,21	121.898.823.537,05
СОМБОР	892.591.400,39	3.584.753.508,97	2.280.576.597,04	37.838.358,64	0,00	7.287.327,11	6.803.047.192,15
ВРШАЦ	419.425.157,20	6.532.742.219,10	8.767.322.183,57	86.822.677,43	59.607.717,45	157.651.501,03	16.023.571.455,78
ЗРЕЊАНИН	3.067.601.251,48	8.418.501.367,42	4.057.758.725,33	649.559.165,99	0,00	2.725.160,14	16.196.145.670,36
СУБОТИЦА	4.129.728.539,71	75.542.138.086,15	46.362.479.093,49	308.755.398,90	673,95	83.593,94	126.343.185.386,14
ШАБАЦ	4.066.474.770,35	21.288.762.550,41	31.770.541.340,32	520.099.877,40	337.237,87	6.803.561,84	57.653.019.338,19
УЖИЦЕ	2.486.394.399,81	15.601.046.798,75	6.882.317.352,55	442.839.867,89	0,00	14.094.362,60	25.426.692.781,60
<b>УКУПНО РСД</b>	<b>78.776.078.803,38</b>	<b>433.010.856.744,70</b>	<b>643.864.591.189,33</b>	<b>11.817.127.125,33</b>	<b>124.839.277,57</b>	<b>1.604.243.178,14</b>	<b>1.169.197.736.318,45</b>



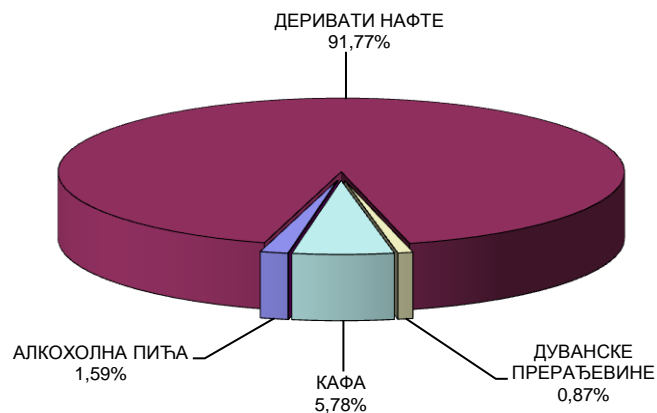
1) Подаци обухватају Ц4 - стављање робе у слободан промет (редован увоз робе)

2) За обрачун вредности коришћена је царинска вредност

3) Без података за АПКМ

**1.7. ПРЕГЛЕД ПОДАТАКА О АКЦИЗНОЈ РОБИ ИЗРАЖЕН У НЕТО ТЕЖИНИ <sup>1) 2)</sup>**  
**ОД 01.01.2009. ДО 31.12.2009. ГОДИНЕ**

ЦАРИНАРНИЦА	АЛКОХОЛНА ПИЋА	ДЕРИВАТИ НАФТЕ	ДУВАНСКЕ ПРЕРАЂЕВИНЕ	КАФА	ОСВЕЖАВАЈУЋА БЕЗАЛКОХОЛНА ПИЋА	УКУПНО У КГ
БЕОГРАД	3.888.101,90	439.492.042,01	4.447.399,12	812.756,86	2.642,20	448.642.942,09
КЛАДОВО	0,00	12.673.332,86	0,00	0,00	0,00	12.673.332,86
ДИМИТРОВГРАД	29.718,00	0,00	0,00	6.387,00	0,00	36.105,00
КРАЉЕВО	554.138,11	879.780,60	0,00	500.030,87	0,00	1.933.949,58
НИШ	1.329.189,27	23.412.819,00	541.146,89	2.012.821,65	0,00	27.295.976,81
КРАГУЈЕВАЦ	0,00	10.018.560,00	0,00	4.505,65	0,00	10.023.065,65
НОВИ САД	1.883.042,62	23.619.348,10	134964	11.658.985,81	1.000,00	37.297.340,53
СОМБОР	343.619,94	201.236,00	0,00	0,00	0,00	544.855,94
ВРШАЦ	342,20	23.170,00	0,00	0,00	0,00	23.512,20
ЗРЕЊАНИН	19.390,00	641.911,20	0,00	0,00	0,00	661.301,20
СУБОТИЦА	697.448,76	9.641.373,00	8,90	58.241,20	0,00	10.397.071,86
ШАБАЦ	377.407,05	21.309.183,53	0,00	19.060.049,83	0,00	40.746.640,41
УЖИЦЕ	250.317,50	0,00	0,00	1.728,00	0,00	252.045,50
<b>УКУПНО У КГ</b>	<b>9.372.715,35</b>	<b>541.912.756,30</b>	<b>5.123.518,91</b>	<b>34.115.506,87</b>	<b>3.642,20</b>	<b>590.528.139,63</b>



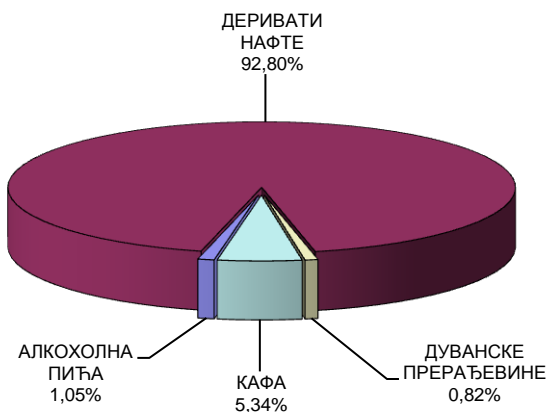
<sup>1)</sup> Подаци обухватају Ц4 - стављање робе у слободан промет (редован увоз робе)

<sup>2)</sup> Без података за АПКМ



**1.8. ПРЕГЛЕД ПОДАТАКА О АКЦИЗНОЈ РОБИ ИЗРАЖЕН У НЕТО ТЕЖИНИ <sup>1) 2)</sup>  
ОД 01.01.2010. ДО 31.12.2010. ГОДИНЕ**

ЦАРИНАРНИЦА	АЛКОХОЛНА ПИЋА	ДЕРИВАТИ НАФТЕ	ДУВАНСКЕ ПРЕРАЂЕВИНЕ	КАФА	УКУПНО У КГ
БЕОГРАД	2.801.905,95	482.876.004,19	5.156.044,38	1.936.383,33	492.770.337,85
КЛАДОВО	6,90	9.737.410,97	0,00	0,00	9.737.417,87
ДИМИТРОВГРАД	0,00	0,00	0,00	1.734,00	1.734,00
КРАЉЕВО	54.331,18	843.413,00	0,00	189.243,65	1.086.987,83
НИШ	951.999,50	47.472.308,60	136.210,83	2.031.262,34	50.591.781,27
КРАГУЈЕВАЦ	47.243,11	234.871,00	0,00	75.939,65	358.053,76
НОВИ САД	1.369.398,57	47.009.979,33	0,00	11.962.508,85	60.341.886,75
СОМБОР	258.338,61	186.357,60	0,00	0,00	444.696,21
ВРШАЦ	189,00	0,00	0,00	0,00	189,00
ЗРЕЊАНИН	12.400,00	369.426,70	0,00	0,00	381.826,70
СУБОТИЦА	844.580,60	5.280.351,86	0,00	16.834,50	6.141.766,96
ШАБАЦ	285.043,12	6.611.663,22	0,00	18.324.154,95	25.220.861,29
УЖИЦЕ	148.575,59	1.168,00	0,00	18.467,00	168.210,59
<b>УКУПНО У КГ</b>	<b>6.774.012,13</b>	<b>600.622.954,47</b>	<b>5.292.255,21</b>	<b>34.556.528,27</b>	<b>647.245.750,08</b>

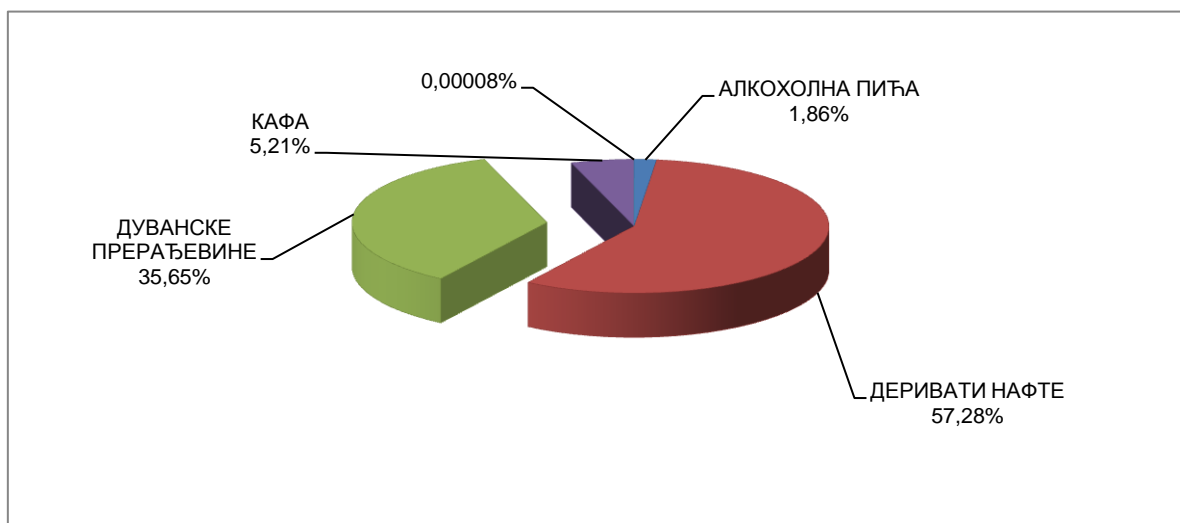


<sup>1)</sup> Подаци обухватају Ц4 - стављање робе у слободан промет (редован увоз робе)

<sup>2)</sup> Без података за АПКМ

**1.9. ПРЕГЛЕД ПОДАТАКА О АКЦИЗНОЈ РОБИ ИЗРАЖЕН У ВРЕДНОСТИ** <sup>1) 2) 3)</sup>  
**ОД 01.01.2009. ДО 31.12.2009. ГОДИНЕ**

ЦАРИНАРНИЦА	АЛКОХОЛНА ПИЋА	ДЕРИВАТИ НАФТЕ	ДУВАНСКЕ ПРЕРАЂЕВИНЕ	КАФА	ОСВЕЖАВАЈУЋА БЕЗАЛКОХОЛНА ПИЋА	УКУПНО РСД
БЕОГРАД	334.669.135,51	15.051.190.962,01	9.798.257.510,14	154.397.521,18	20.529,97	25.338.535.658,81
КЛАДОВО	0,00	413.980.492,96	0,00	0,00	0,00	413.980.492,96
ДИМИТРОВГРАД	453.600,00	0,00	0,00	1.198.602,49	0,00	1.652.202,49
КРАЉЕВО	17.160.955,71	38.294.729,86	0,00	24.664.042,33	0,00	80.119.727,90
НИШ	26.441.840,73	843.211.700,54	1.371.531.765,00	89.509.486,55	0,00	2.330.694.792,82
КРАГУЈЕВАЦ	0,00	306.509.055,40	0,00	570.410,34	0,00	307.079.465,74
НОВИ САД	193.646.907,11	773.395.094,08	376366913,4	523.588.726,76	4.810,00	1.867.002.451,35
СОМБОР	5.044.994,40	8.734.632,40	0,00	0,00	0,00	13.779.626,80
ВРШАЦ	27.137,70	948.116,40	0,00	0,00	0,00	975.254,10
ЗРЕЊАНИН	317.340,64	27.938.406,80	0,00	0,00	0,00	28.255.747,44
СУБОТИЦА	9.932.223,48	336.080.776,84	6.216,40	9.726.829,96	0,00	355.746.046,68
ШАБАЦ	7.691.333,05	750.586.166,56	0,00	885.195.618,42	0,00	1.643.473.118,03
УЖИЦЕ	6.925.126,17	0,00	0,00	199.322,72	0,00	7.124.448,89
<b>УКУПНО РСД</b>	<b>602.310.594,50</b>	<b>18.550.870.133,85</b>	<b>11.546.162.404,94</b>	<b>1.689.050.560,75</b>	<b>25.339,97</b>	<b>32.388.419.034,01</b>



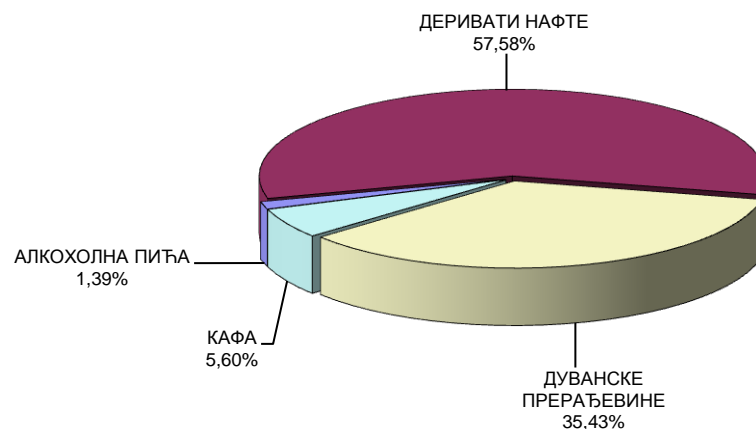
1) Подаци обухватају Ц4 - стављање робе у слободан промет (редован увоз робе)

2) За обрачун вредности коришћена је царинска вредност

3) Без података за АПКМ

**1.10. ПРЕГЛЕД ПОДАТАКА О АКЦИЗНОЈ РОБИ ИЗРАЖЕН У ВРЕДНОСТИ** <sup>1) 2) 3)</sup>  
**ОД 01.01.2010. ДО 31.12.2010. ГОДИНЕ**

ЦАРИНАРНИЦА	АЛКОХОЛНА ПИЋА	ДЕРИВАТИ НАФТЕ	ДУВАНСКЕ ПРЕРАЂЕВИНЕ	КАФА	УКУПНО РСД
БЕОГРАД	292.309.019,44	17.574.140.756,24	13.010.487.287,17	248.200.250,72	31.125.137.313,57
КЛАДОВО	87,44	357.308.823,26	0,00	0,00	357.308.910,70
ДИМИТРОВГРАД	0,00	0,00	0,00	434.475,17	434.475,17
КРАЉЕВО	1.098.457,74	40.677.808,99	0,00	12.789.771,05	54.566.037,78
НИШ	21.203.692,44	1.731.701.590,05	485.199.005,00	122.257.558,15	2.360.361.845,64
КРАГУЈЕВАЦ	853.495,07	11.222.551,13	0,00	4.756.567,75	16.832.613,95
НОВИ САД	174.094.334,67	1.736.198.617,99	0,00	679.895.456,80	2.590.188.409,46
СОМБОР	3.557.530,49	8.988.027,05	0,00	0,00	12.545.557,54
ВРШАЦ	16.552,62	0,00	0,00	0,00	16.552,62
ЗРЕЊАНИН	205.344,00	17.627.515,90	0,00	0,00	17.832.859,90
СУБОТИЦА	15.631.307,49	204.919.494,71	0,00	2.695.611,98	223.246.414,18
ШАБАЦ	7.172.404,81	246.372.219,71	0,00	1.060.186.638,59	1.313.731.263,11
УЖИЦЕ	12.995.189,39	56.332,64	0,00	1.104.117,02	14.155.639,05
<b>УКУПНО РСД</b>	<b>529.137.415,60</b>	<b>21.929.213.737,67</b>	<b>13.495.686.292,17</b>	<b>2.132.320.447,23</b>	<b>38.086.357.892,67</b>



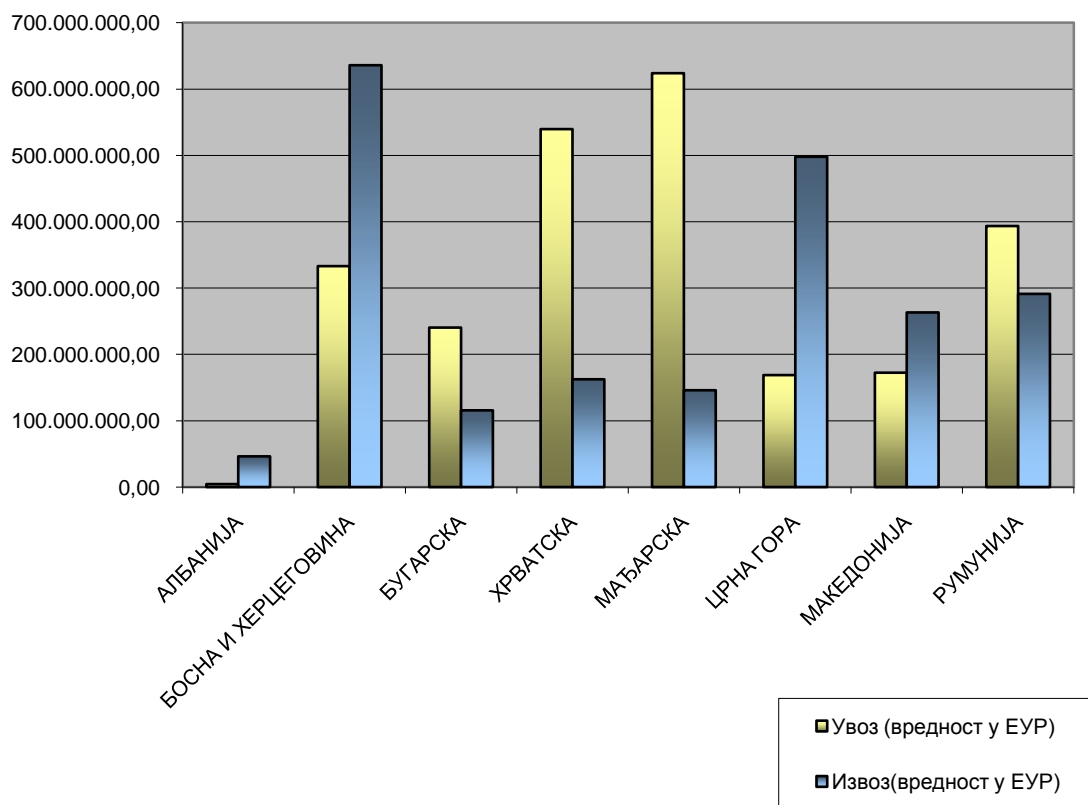
<sup>1)</sup> Подаци обухватају Ц4 - стављање робе у слободан промет (редован увоз робе)

<sup>2)</sup> За обрачун вредности коришћена је царинска вредност

<sup>3)</sup> Без података за АПКМ

**1.11. СПОЉНОТРГОВИНСКА РАЗМЕНА РОБЕ СА СУСЕДНИМ ЗЕМЉАМА <sup>1) 2) 3)</sup>**  
**ОД 01.01.2009. ДО 31.12.2009.ГОДИНЕ**

ЗЕМЉА	УВОЗ		ИЗВОЗ	
	НЕТО МАСА У КГ	ВРЕДНОСТ У ЕУР	НЕТО МАСА У КГ	ВРЕДНОСТ У ЕУР
АЛБАНИЈА	10.003.061,48	4.427.250,20	164.334.767,84	46.237.046,36
БОСНА И ХЕРЦЕГОВИНА	1.102.109.384,45	333.025.848,42	1.088.337.855,50	635.912.756,95
БУГАРСКА	398.935.553,82	240.389.037,20	371.812.589,31	115.627.347,21
ХРВАТСКА	636.226.464,60	539.612.442,02	399.213.531,03	162.449.417,61
МАЂАРСКА	629.406.831,32	623.892.114,46	333.444.302,73	145.922.917,39
ЦРНА ГОРА	216.455.583,57	168.759.518,57	876.473.036,26	497.887.233,09
МАКЕДОНИЈА	249.215.684,61	172.382.335,16	558.695.775,47	263.208.779,96
РУМУНИЈА	843.678.146,91	393.499.779,89	1.849.815.954,01	291.198.435,28



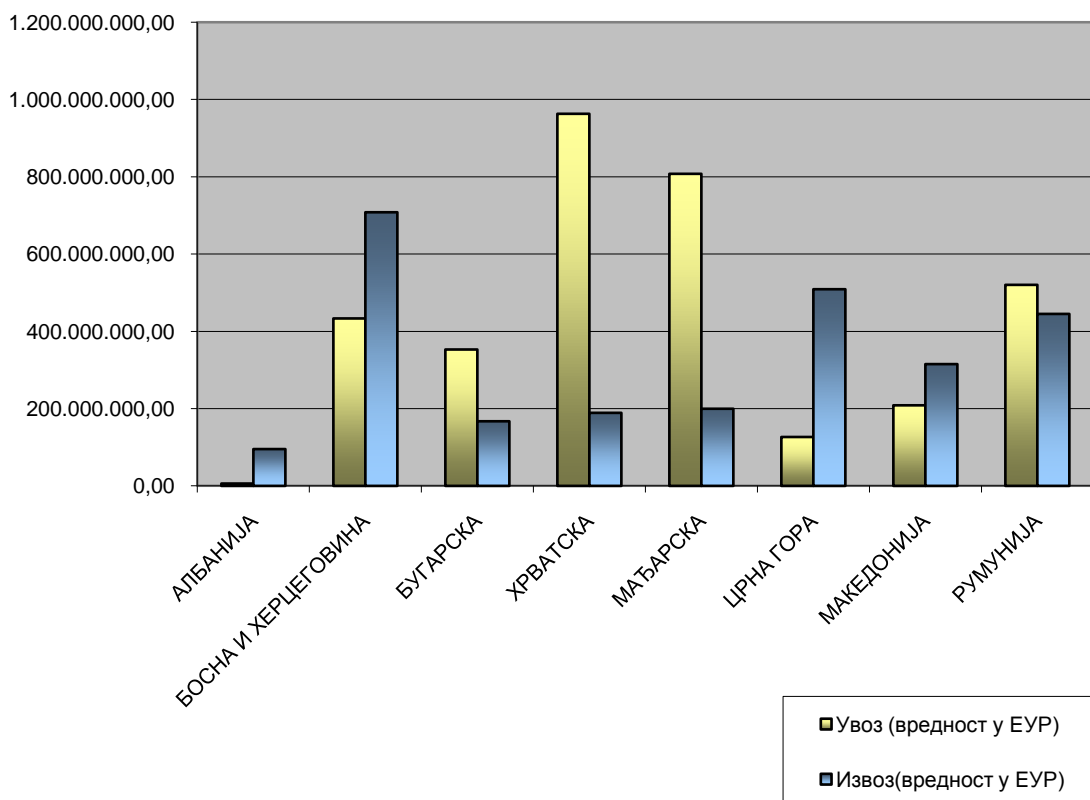
<sup>1)</sup> Подаци обухватају Ц4-стављање робе у слободан промет(редован увоз робе) и Ц1-извоз робе(редован извоз робе)

<sup>2)</sup> За обрачун вредности коришћена је царинска вредност код Ц4, а фактурна вредност код Ц1

<sup>3)</sup> Без података за АПКМ

**1.12. СПОЉНОТРГОВИНСКА РАЗМЕНА РОБЕ СА СУСЕДНИМ ЗЕМЉАМА <sup>1) 2) 3)</sup>**  
**ОД 01.01.2010. ДО 31.12.2010.ГОДИНЕ**

ЗЕМЉА	УВОЗ		ИЗВОЗ	
	НЕТО МАСА У КГ	ВРЕДНОСТ У ЕУР	НЕТО МАСА У КГ	ВРЕДНОСТ У ЕУР
АЛБАНИЈА	9.380.301,95	6.080.378,49	286.390.714,54	95.263.927,65
БОСНА И ХЕРЦЕГОВИНА	1.259.410.230,72	433.306.811,14	1.185.738.030,49	708.119.778,09
БУГАРСКА	485.470.929,71	352.958.189,04	417.967.039,11	167.242.065,05
ХРВАТСКА	763.171.021,09	962.900.570,16	574.101.742,78	189.041.247,15
МАЂАРСКА	792.051.206,57	807.579.315,64	355.353.281,33	199.615.015,17
ЦРНА ГОРА	185.817.211,52	126.550.250,47	898.209.612,79	508.944.544,47
МАКЕДОНИЈА	334.531.042,99	208.532.974,14	628.435.015,72	315.143.534,54
РУМУНИЈА	1.083.590.564,44	520.259.734,53	2.053.007.917,14	445.029.721,86



<sup>1)</sup> Подаци обухватају Ц4-стављање робе у слободан промет(редован увоз робе) и Ц1-извоз робе(редован извоз робе)

<sup>2)</sup> За обрачун вредности коришћена је царинска вредност код Ц4, а фактурна вредност код Ц1

<sup>3)</sup> Без података за АПКМ

**1.13. НАЈВЕЋИ УВОЗ РОБЕ ПО ВРЕДНОСТИ** <sup>1) 2) 3)</sup>  
**ОД 01.01.2009. ДО 31.12.2009. ГОДИНЕ**

РЕДНИ БРОЈ	ТАРИФНИ БРОЈ	ТРГОВАЧКИ НАЗИВ РОБЕ	ВРЕДНОСТ У ЕУР
1	2709	Нафта сирова	712.813.043,59
2	8703	Путнички аутомобили	564.490.987,88
3	2711	Природни гас	560.495.919,10
4	3004	Лекови који се састоје од помешаних или непомешаних производа припремљени и одмерени за продају на мало	373.385.936,59
5	2710	Уља добијена од нафте и битуменозних минерала	343.818.740,38
6	8517	Телефонски апарати, видеофони	172.665.568,22
7	2704	Кокс од каменог угља, мрког угља, лигнита или тресета	137.960.176,11
8	8471	Машине за аутоматску обраду података	116.015.718,01
9	8708	Делови и прибор за моторна возила	110.008.581,14
10	2716	Електрична енергија	104.759.554,66
11	3102	Азотна ђубрива, минерална или хемијска	101.957.994,78
12	8704	Моторна возила за превоз робе	94.064.749,06
13	7207	Полупроизводи од гвожђа или нелегираног челика	81.544.063,27
14	3402	Органска површински активна средства за прање	80.723.211,72
15	2601	Руде гвожђа и концентрати	76.375.005,77
16	8528	Телевизијски пријемници, видео монитори и видео пројектори	73.189.821,90
17	3808	Инсектициди, родентициди, фунгициди и хербициди, паковања за продају на мало	67.831.723,93
18	8443	Машине за штампање	67.499.912,62
19	8421	Центрифуге, укључујући машине за центрифугално сушење; уређаји за филтрирање и пречишћавање течности или гасова	65.792.135,57
20	6403	Обућа са ђоновима од каучука, гуме, пластичне масе, коже или вештачке коже и лицем од коже	65.463.415,97

<sup>1)</sup> Подаци обухватају Ц4 - стављање робе у слободан промет (редован увоз робе)

<sup>2)</sup> За обрачун вредности коришћена је царинска вредност

<sup>3)</sup> Без података за АПКМ

**1.14. НАЈВЕЋИ УВОЗ РОБЕ ПО ВРЕДНОСТИ** <sup>1) 2) 3)</sup>  
**ОД 01.01.2010. ДО 31.12.2010. ГОДИНЕ**

РЕДНИ БРОЈ	ТАРИФНИ БРОЈ	ТРГОВАЧКИ НАЗИВ РОБЕ	ВРЕДНОСТ У ЕУР
1	2709	Нафта сирова	829.066.344,28
2	2711	Природни гас	709.563.087,31
3	2710	Уља добијена од нафте и битуменозних минерала	536.381.609,54
4	8703	Путнички аутомобили	471.094.354,16
5	3004	Лекови који се састоје од помешаних или непомешаних производа припремљени и одмерени за продају на мало	370.907.951,64
6	2704	Кокс од каменог угља, мрког угља, лигнита или тресета	216.214.247,80
7	8517	Телефонски апарати, видеофони	198.470.934,44
8	2601	Руде гвожђа и концентрати	168.862.552,14
9	2716	Електрична енергија	152.647.009,30
10	8471	Машине за аутоматску обраду података	141.040.860,43
11	7207	Полупроизводи од гвожђа или нелегираног челика	127.396.952,70
12	8708	Делови и прибор за моторна возила	89.716.566,19
13	3402	Органска површински активна средства за прање	84.854.578,93
14	8528	Телевизијски пријемници, видео монитори и видео пројектори	83.011.404,71
15	8704	Моторна возила за превоз робе	81.766.572,64
16	3901	Полимери етилена	81.489.968,51
17	3907	Полиацетали, остали полиетри и епоксидне смоле, у примарним облицима	79.457.598,75
18	7308	Конструкције за мостове, торњеви, кранове, ...	73.434.263,93
19	7601	Алуминијум, сирови	66.888.725,72
20	7403	Рафинисани бакар и легуре бакара	64.340.010,25

<sup>1)</sup> Подаци обухватају Ц4 - стављање робе у слободан промет (редован увоз робе)

<sup>2)</sup> За обрачун вредности коришћена је царинска вредност

<sup>3)</sup> Без података за АПКМ

**1.15. НАЈВЕЋИ ИЗВОЗ РОБЕ ПО ВРЕДНОСТИ** <sup>1) 2) 3)</sup>  
**ОД 01.01.2009. ДО 31.12.2009. ГОДИНЕ**

РЕДНИ БРОЈ	ТАРИФНИ БРОЈ	ТРГОВАЧКИ НАЗИВ РОБЕ	ВРЕДНОСТ У ЕУР
1	7208	Топло ваљани лим од гвожђа, непревучени	257.462.856,84
2	1005	Кукуруз	194.384.904,71
3	0811	Воће некувано, кувано, смрзнуто, јагодичасто	175.985.458,35
4	2716	Електрична енергија	151.905.207,45
5	3004	Лекови који се састоје од помешаних или непомешаних производа припремљени и одмерени за продају на мало	115.395.646,78
6	7210	Бели лим од гвожђа, превучен	113.940.501,50
7	2710	Уља добијена од нафте и битуменозних минерала	101.505.710,62
8	1701	Шећер од шећерне трске и шећерне репе и хемијски чиста сахароза	93.049.323,02
9	9306	Бомбе, гранате, торпеда, мине, ракете и слично и њихови делови; Меци, остала муниција и пројектили, њихови делови....	70.592.801,92
10	1905	Хлеб, пецива, колачи, бисквити и остали пекарски производи	59.377.963,96
11	3901	Полимери етилена	58.417.520,43
12	8708	Делови и прибор за моторна возила	55.869.285,10
13	7204	Отпаци и остаци од гвожђа или челика; отпадни инготи	55.039.688,47
14	2202	Вода, укључујући минералну воду и газирану воду са додатком шећера или других средстава	49.473.873,00
15	1806	Чоколада и остали прехранбени производи који садрже какао	47.916.366,68
16	2203	Пиво добијено од слада	46.982.200,08
17	3402	Органска површински активна средства за прање	46.850.238,64
18	9403	Остали намештај и његови делови	46.491.257,45
19	1512	Уље од семена сунцокрета, шафранике и памуковог семена	43.786.355,14
20	0102	Живе животиње, врсте говеда	37.308.307,78

<sup>1)</sup> Подаци обухватају Ц1 - извоз робе (редован извоз робе)

<sup>2)</sup> За обрачун вредности коришћена је фактурна вредност

<sup>3)</sup> Без података за АПКМ



**1.16. НАЈВЕЋИ ИЗВОЗ РОБЕ ПО ВРЕДНОСТИ** <sup>1) 2) 3)</sup>  
**ОД 01.01.2010. ДО 31.12.2010. ГОДИНЕ**

РЕДНИ БРОЈ	ТАРИФНИ БРОЈ	ТРГОВАЧКИ НАЗИВ РОБЕ	ВРЕДНОСТ У ЕУР
1	7208	Топло ваљани лим од гвожђа, непревучени	462.793.569,66
2	1005	Кукуруз	235.051.604,69
3	0811	Воће некувано, кувано, смрзнуто, јагодичасто	185.763.902,51
4	2716	Електрична енергија	180.477.932,67
5	7210	Бели лим од гвожђа, превучен	136.648.311,25
6	1701	Шећер од шећерне трске и шећерне репе и хемијски чиста сахароза	136.219.518,51
7	3004	Лекови који се састоје од помешаних или непомешаних производа припремљени и одмерени за продају на мало	132.903.114,54
8	2710	Уља добијена од нафте и битуменозних минерала	126.904.048,13
9	7204	Отпаци и остаци од гвожђа или челика; отпадни инготи	111.118.374,27
10	3901	Полимери етилена	109.431.127,90
11	3918	Покривачи подова од пластичних маса, тапети за зидове	76.714.582,80
12	7606	Плоче, лимови и траке, од алуминијума, дебљине преко 0,20 мм	68.190.581,05
13	1001	Пшеница и наполица	67.960.374,18
14	9306	Бомбе, гранате, торпеда, мине, ракете и слично и њихови делови; Меци, остала муниција и пројектили, њихови делови....	65.990.705,80
15	8708	Делови и прибор за моторна возила	65.327.546,38
16	7209	Хладно ваљани лимови од гвожђа, непревучени	62.466.359,77
17	1905	Хлеб, пецива, колачи, бисквити и остали пекарски производи	60.850.421,63
18	1512	Уље од семена сунцокрета, шафранике и памуковог семена	60.444.558,33
19	7403	Рафинисани бакар и легуре бакра	58.905.342,28
20	7411	Цеви од бакра	58.481.340,97

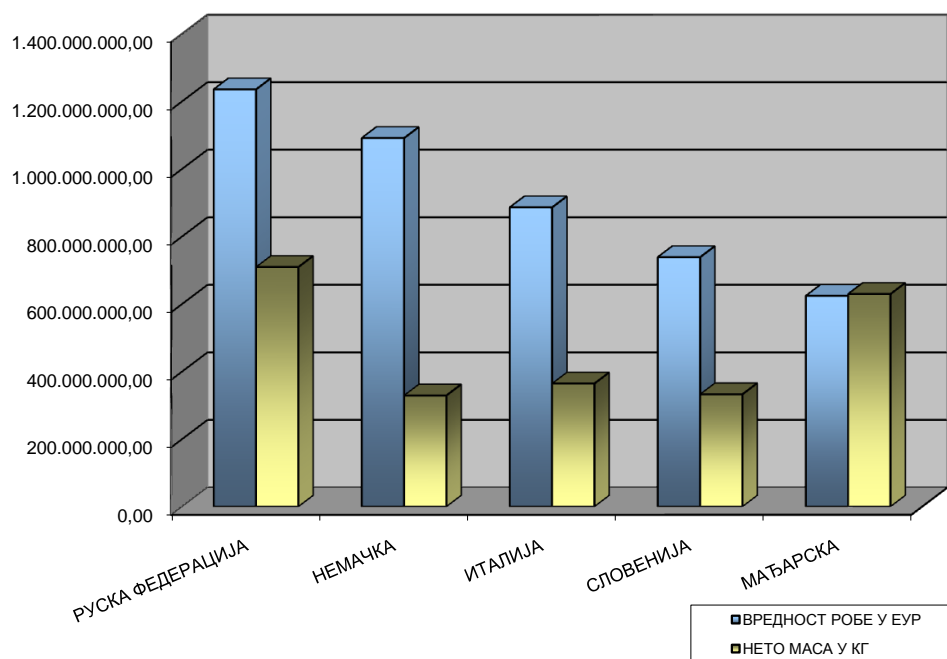
<sup>1)</sup> Подаци обухватају Ц1 - извоз робе (редован извоз робе)

<sup>2)</sup> За обрачун вредности коришћена је фактурна вредност

<sup>3)</sup> Без података за АПКМ

**1.17. НАЈВЕЋИ УВОЗ РОБЕ ПО ЗЕМЉИ ОТПРЕМЕ РАНГИРАН ПО ВРЕДНОСТИ <sup>1) 2) 3)</sup>  
ОД 01.01.2009. ДО 31.12.2009.ГОДИНЕ**

ЗЕМЉА ОТПРЕМЕ	ВРЕДНОСТ РОБЕ У ЕУР	НЕТО МАСА У КГ
РУСКА ФЕДЕРАЦИЈА	1.235.298.143,20	709.240.741,41
НЕМАЧКА	1.091.125.395,75	329.012.488,92
ИТАЛИЈА	885.919.794,96	364.323.958,29
СЛОВЕНИЈА	738.544.323,40	332.540.947,29
МАЂАРСКА	623.892.114,46	629.406.831,32



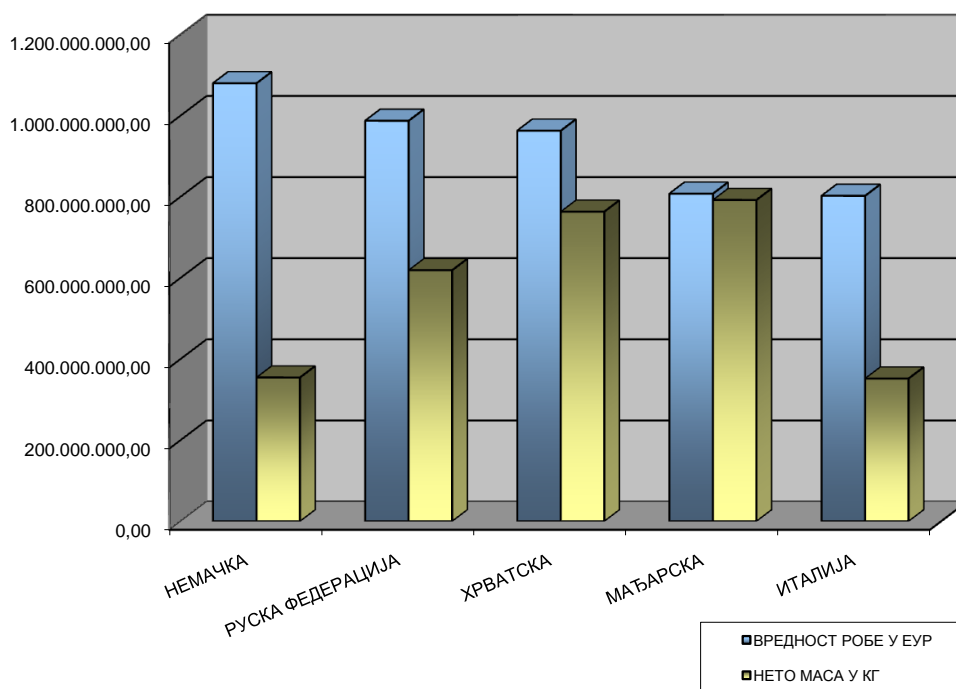
<sup>1)</sup> Подаци обухватају Ц4 - стављање робе у слободан промет (редован увоз робе)

<sup>2)</sup> За обрачун вредности коришћена је царинска вредност

<sup>3)</sup> Без података за АПКМ

**1.18. НАЈВЕЋИ УВОЗ РОБЕ ПО ЗЕМЉИ ОТПРЕМЕ РАНГИРАН ПО ВРЕДНОСТИ <sup>1) 2) 3)</sup>  
ОД 01.01.2010. ДО 31.12.2010.ГОДИНЕ**

ЗЕМЉА ОТПРЕМЕ	ВРЕДНОСТ РОБЕ У ЕУР	НЕТО МАСА У КГ
НЕМАЧКА	1.079.725.636,80	354.432.316,18
РУСКА ФЕДЕРАЦИЈА	987.256.672,25	618.873.856,02
ХРВАТСКА	962.900.570,16	763.171.021,09
МАЂАРСКА	807.579.315,64	792.051.206,57
ИТАЛИЈА	802.240.355,48	351.817.879,58



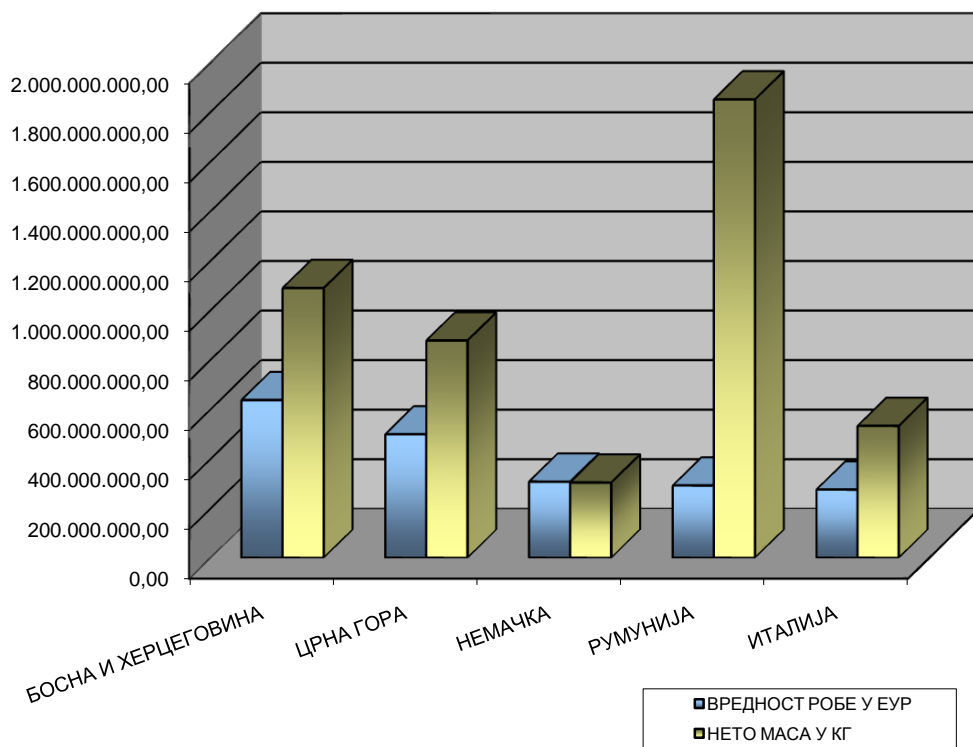
<sup>1)</sup> Подаци обухватају Ц4 - стављање робе у слободан промет (редован увоз робе)

<sup>2)</sup> За обрачун вредности коришћена је царинска вредност

<sup>3)</sup> Без података за АПКМ

**1.19. НАЈВЕЋИ ИЗВОЗ РОБЕ ПО ЗЕМЉИ ОДРЕДИШТА  
РАНГИРАН ПО ВРЕДНОСТИ <sup>1) 2) 3)</sup>  
ОД 01.01.2009. ДО 31.12.2009.ГОДИНЕ**

<b>ЗЕМЉА ОДРЕДИШТА</b>	<b>ВРЕДНОСТ РОБЕ У ЕУР</b>	<b>НЕТО МАСА У КГ</b>
БОСНА И ХЕРЦЕГОВИНА	635.912.756,95	1.088.337.855,50
ЦРНА ГОРА	497.887.233,09	876.473.036,26
НЕМАЧКА	306.418.456,80	302.894.388,54
РУМУНИЈА	291.198.435,28	1.849.815.954,01
ИТАЛИЈА	274.676.879,88	531.959.192,98



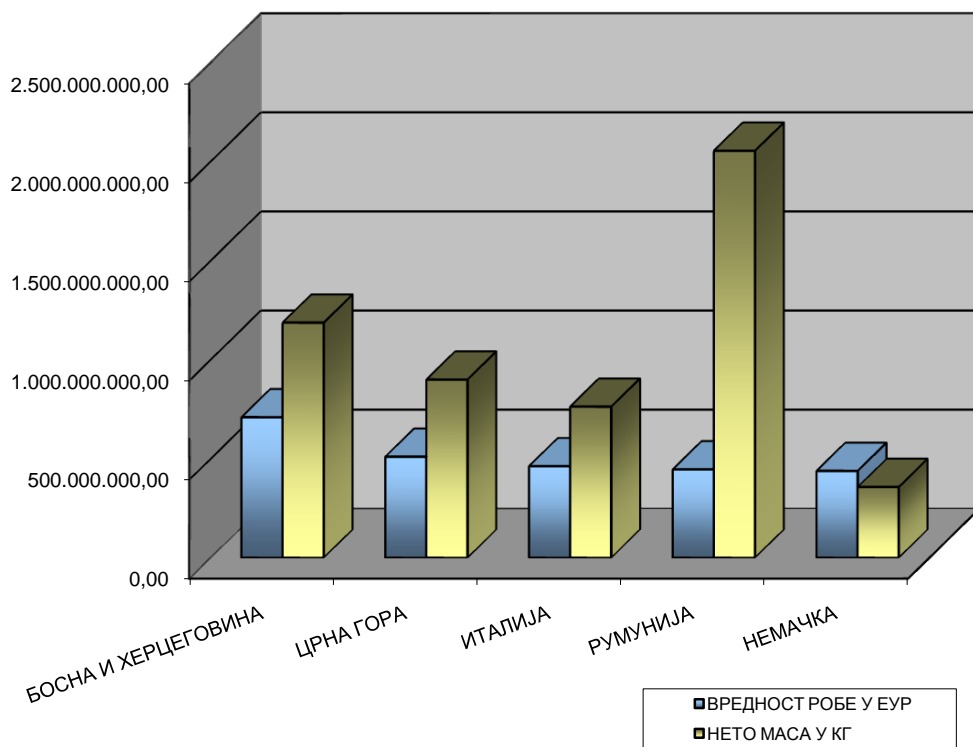
<sup>1)</sup> Подаци обухватају Ц1 - извоз робе (редован извоз робе)

<sup>2)</sup> За обрачун вредности коришћена је фактурна вредност

<sup>3)</sup> Без података за АПКМ

**1.20. НАЈВЕЋИ ИЗВОЗ РОБЕ ПО ЗЕМЉИ ОДРЕДИШТА  
РАНГИРАН ПО ВРЕДНОСТИ <sup>1) 2) 3)</sup>  
ОД 01.01.2010. ДО 31.12.2010.ГОДИНЕ**

ЗЕМЉА ОДРЕДИШТА	ВРЕДНОСТ РОБЕ У ЕУР	НЕТО МАСА У КГ
БОСНА И ХЕРЦЕГОВИНА	708.119.778,09	1.185.738.030,49
ЦРНА ГОРА	508.944.544,47	898.209.612,79
ИТАЛИЈА	461.026.598,92	761.675.463,50
РУМУНИЈА	445.029.721,86	2.053.007.917,14
НЕМАЧКА	437.346.638,02	356.300.586,38



<sup>1)</sup> Подаци обухватају Ц1 - извоз робе (редован извоз робе)

<sup>2)</sup> За обрачун вредности коришћена је фактурна вредност

<sup>3)</sup> Без података за АПКМ

## 2.1. УКУПАН БРОЈ ТРАНЗИТНИХ ДОКУМЕНАТА <sup>1)</sup>

ВРСТА ИСПРАВЕ У ТРАНЗИТУ	БРОЈ ИСПРАВА	
	2009.ГОДИНА	2010.ГОДИНА
Ц1	412.783	468.059
Ц2	13.756	15.188
Ц3	84.344	87.666
ТД	362.311	373.184
ТН	34.001	34.114
ТП	166.651	220.298
ТС	21.249	20.803
<b>УКУПНО</b>	<b>1.095.095</b>	<b>1.219.312</b>

Ц1 - ИЗВОЗ

Ц2 - ПРИВРЕМЕНИ ИЗВОЗ

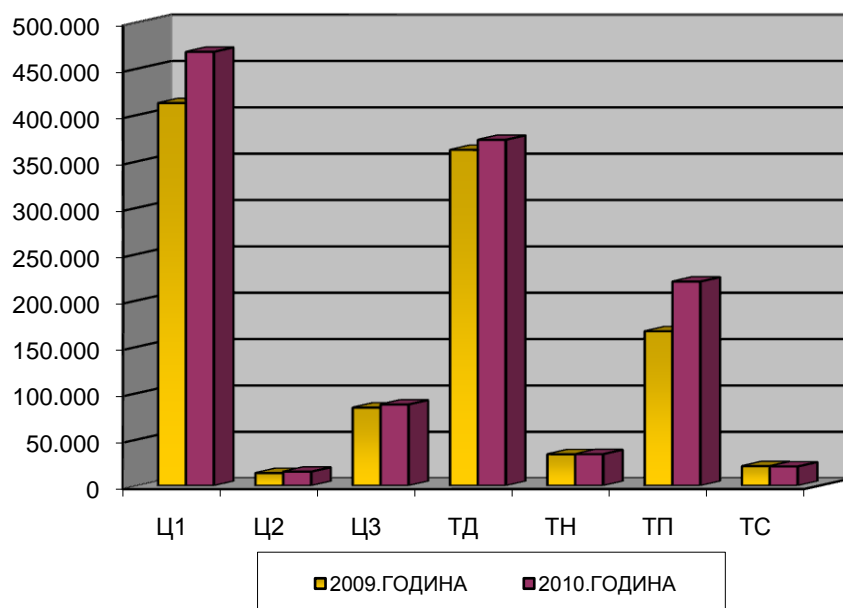
Ц3 - ПОНОВНИ ИЗВОЗ

ТП - ПРАВИ ТРАНЗИТ

ТД - ТРАНЗИТ ДОЛАЗЕЋИ (УВОЗНИ СМЕР)

ТС - ТРАНЗИТ КА ЦИ ИЗЛАСКА (ИЗВОЗНИ СМЕР)

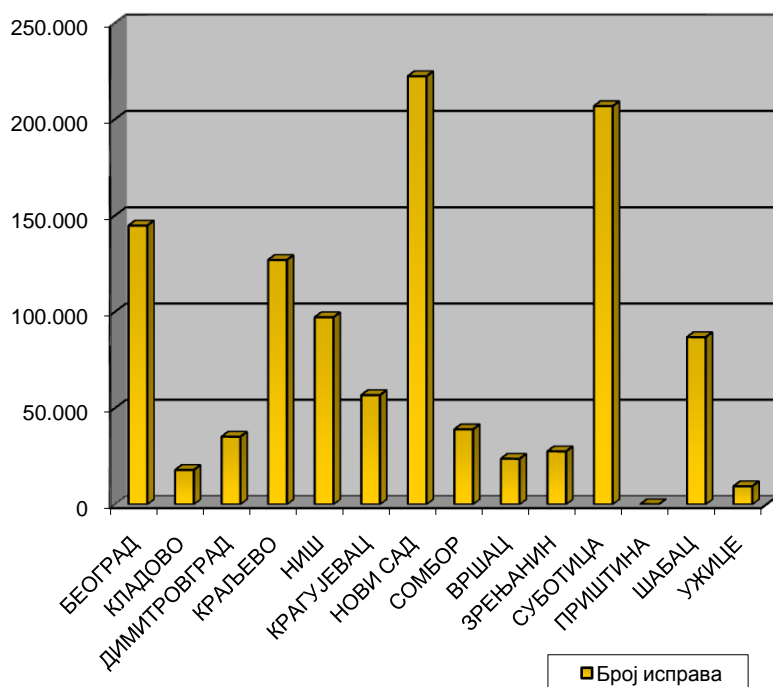
ТН - НАКНАДНИ ТРАНЗИТ



<sup>1)</sup> Без података за АПКМ

**2.2. УКУПАН БРОЈ ТРАНЗИТНИХ ДОКУМЕНАТА <sup>1)</sup>  
ПО ЦАРИНАРНИЦАМА  
ОД 01.01.2009. ДО 31.12.2009. ГОДИНЕ**

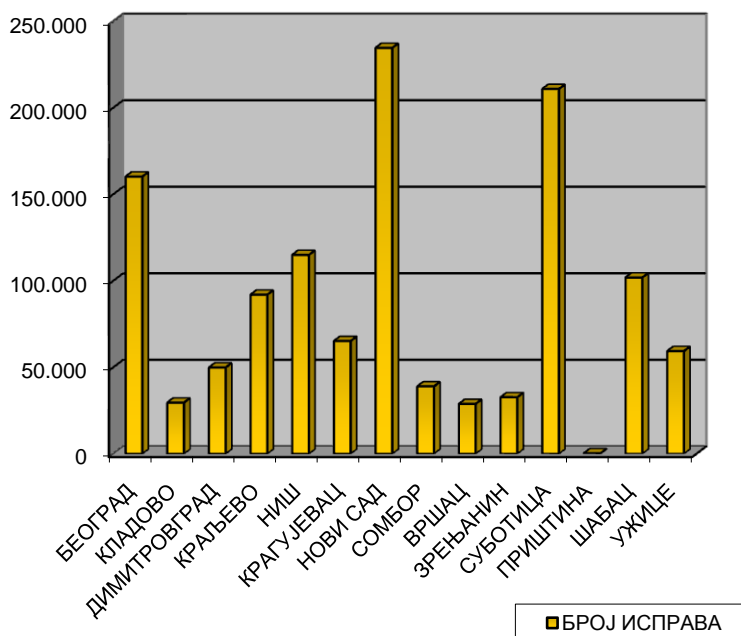
НАЗИВ ЦАРИНАРНИЦЕ	БРОЈ ИСПРАВА
БЕОГРАД	144.860
КЛАДОВО	17.922
ДИМИТРОВГРАД	35.222
КРАЉЕВО	126.985
НИШ	97.216
КРАГУЈЕВАЦ	56.770
НОВИ САД	222.403
СОМБОР	39.008
ВРШАЦ	23.736
ЗРЕЊАНИН	27.605
СУБОТИЦА	206.850
ПРИШТИНА	131
ШАБАЦ	86.926
УЖИЦЕ	9.461
<b>УКУПНО</b>	<b>1.095.095</b>



<sup>1)</sup> Без података за АПКМ

**2.3. УКУПАН БРОЈ ТРАНЗИТНИХ ДОКУМЕНАТА <sup>1)</sup>  
ПО ЦАРИНАРНИЦАМА  
ОД 01.01.2010. ДО 31.12.2010. ГОДИНЕ**

НАЗИВ ЦАРИНАРНИЦЕ	БРОЈ ИСПРАВА
БЕОГРАД	160.228
КЛАДОВО	29.605
ДИМИТРОВГРАД	49.894
КРАЉЕВО	91.968
НИШ	114.960
КРАГУЈЕВАЦ	65.172
НОВИ САД	234.616
СОМБОР	38.968
ВРШАЦ	28.834
ЗРЕЊАНИН	32.683
СУБОТИЦА	210.832
ПРИШТИНА	294
ШАБАЦ	101.888
УЖИЦЕ	59.370
<b>УКУПНО</b>	<b>1.219.312</b>

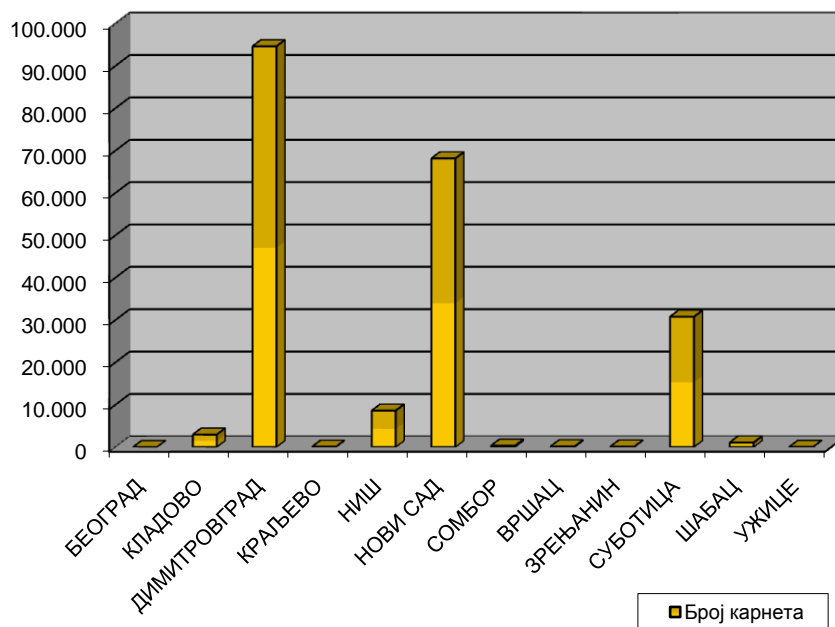


<sup>1)</sup> Без података за АПКМ



**2.4. УКУПАН БРОЈ ПРОВОЗНИХ ТИП КАРНЕТА <sup>1)</sup>  
ПО ЦАРИНАРНИЦАМА  
ОД 01.01.2009. ДО 31.12.2009. ГОДИНЕ**

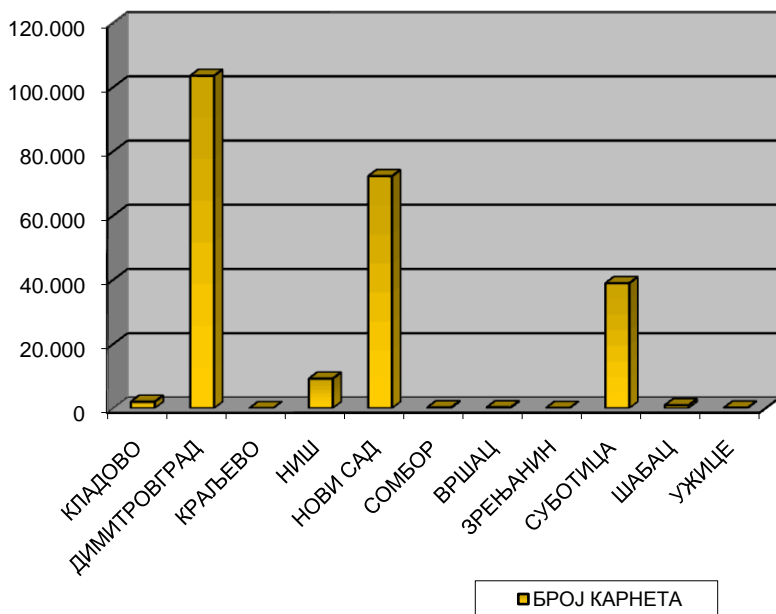
НАЗИВ ЦАРИНАРНИЦЕ	БРОЈ КАРНЕТА
БЕОГРАД	0
КЛАДОВО	2.948
ДИМИТРОВГРАД	94.616
КРАЉЕВО	83
НИШ	8.618
НОВИ САД	68.157
СОМБОР	325
ВРШАЦ	178
ЗРЕЊАНИН	117
СУБОТИЦА	30.773
ШАБАЦ	1.083
УЖИЦЕ	48
<b>УКУПНО</b>	<b>206.947</b>



<sup>1)</sup> Без података за АПКМ

**2.5. УКУПАН БРОЈ ПРОВОЗНИХ ТИР КАРНЕТА <sup>1)</sup>  
ПО ЦАРИНАРНИЦАМА  
ОД 01.01.2010. ДО 31.12.2010. ГОДИНЕ**

НАЗИВ ЦАРИНАРНИЦЕ	БРОЈ КАРНЕТА
БЕОГРАД	0
КЛАДОВО	2.012
ДИМИТРОВГРАД	103.506
КРАЉЕВО	0
НИШ	9.201
НОВИ САД	72.257
СОМБОР	262
ВРШАЦ	269
ЗРЕЊАНИН	75
СУБОТИЦА	38.921
ШАБАЦ	919
УЖИЦЕ	162
<b>УКУПНО</b>	<b>227.584</b>



<sup>1)</sup> Без података за АПКМ