

# STATISTIČKI BILTEN ROBNOG PROMETA I TRANZITA U 2005. GODINI

|   | strana |
|---|--------|
| UKUPAN BROJ JEDINSTVENIH CARINSKIH ISPRAVA U 2005. GODINI                   | 1      |
| UVOZ ROBE PO NAMENI IZRAŽEN U NETO TEŽINI U 2005. GODINI                    | 2      |
| UVOZ ROBE PO NAMENI IZRAŽEN U VREDNOSTI U 2005. GODINI                      | 3      |
| PREGLED PODATAKA O AKCIZNIM ROBAMA IZRAŽEN PO NETO TEŽINI U 2005. GODINI    | 4      |
| PREGLED PODATAKA O AKCIZNIM ROBAMA IZRAŽEN U VREDNOSTI U 2005. GODINI       | 5      |
| SPOLJNOTRGOVINSKA RAZMENA SA SUSEDNIM ZEMLJAMA U 2005. GODINI               | 6      |
| NAJVEĆI UVOZ ROBE PO VREDNOSTI U 2005. GODINI                               | 7      |
| NAJVEĆI IZVOZ ROBE PO VREDNOSTI U 2005. GODINI                              | 8      |
| NAJVEĆI UVOZ ROBE PO ZEMLJI OTPREME RANGIRAN PO VREDNOSTI U 2005. GODINI    | 9      |
| NAJVEĆI IZVOZ ROBE PO ZEMLJI ODREDIŠTA RANGIRAN PO VREDNOSTI U 2005. GODINI | 10     |
| UKUPAN BROJ TRANZITNIH DOKUMENATA U 2005. GODINI                            | 11     |
| UKUPAN BROJ TRANZITNIH DOKUMENATA PO CARINARNICAMA U 2005. GODINI           | 12     |
| UKUPAN BROJ PROVOZNIH TIR KARNETA PO CARINARNICAMA U 2005. GODINI           | 13     |

**UKUPAN BROJ JEDINSTVENIH CARINSKIH ISPRAVA <sup>1)</sup>**  
**OD 01.01.2005. DO 31.12.2005. GODINE**

| CARINARNICA                | VRSTA ISPRAVE | C1             | C2            | C3            | C4               | C5             | C6            | C7            | C9         | UKUPNO           |
|----------------------------|---------------|----------------|---------------|---------------|------------------|----------------|---------------|---------------|------------|------------------|
| BEOGRAD                    | JCI           | 64.201         | 5.121         | 9.926         | 203.134          | 7.092          | 3.808         | 15.378        | 79         | 308.734          |
|                            | NAIMENOVANJA  | 106.981        | 7.887         | 19.032        | 715.659          | 25.533         | 7.447         | 17.453        | 116        | 900.102          |
| KLADOVO                    | JCI           | 1.230          | 36            | 473           | 1.435            | 89             | 35            | 101           | 10         | 3.409            |
|                            | NAIMENOVANJA  | 1.534          | 38            | 1.186         | 2.401            | 116            | 37            | 258           | 12         | 5.582            |
| DIMITROVGRAD               | JCI           | 4.832          | 45            | 665           | 6.935            | 459            | 39            | 1.281         | -          | 14.256           |
|                            | NAIMENOVANJA  | 5.783          | 69            | 1.370         | 19.835           | 8.018          | 40            | 2.003         | -          | 37.118           |
| KRALJEVO                   | JCI           | 29.273         | 357           | 10.130        | 38.614           | 3.554          | 365           | 7.552         | 9          | 89.853           |
|                            | NAIMENOVANJA  | 44.223         | 820           | 15.527        | 91.142           | 21.828         | 521           | 7.874         | 11         | 181.945          |
| NIŠ                        | JCI           | 14.394         | 273           | 7.006         | 29.549           | 3.701          | 325           | 3.455         | 12         | 58.715           |
|                            | NAIMENOVANJA  | 23.605         | 504           | 12.058        | 84.240           | 27.591         | 479           | 3.503         | 31         | 152.011          |
| KRAGUJEVAC                 | JCI           | 9.809          | 244           | 2.145         | 16.219           | 2.078          | 223           | 5.783         | 1          | 36.502           |
|                            | NAIMENOVANJA  | 17.525         | 351           | 4.094         | 38.625           | 6.377          | 368           | 5.945         | 1          | 73.286           |
| NOVI SAD                   | JCI           | 35.118         | 930           | 7.502         | 61.213           | 4.255          | 694           | 7.216         | -          | 116.925          |
|                            | NAIMENOVANJA  | 49.304         | 1.661         | 14.025        | 186.901          | 20.661         | 1.720         | 7.751         | -          | 282.018          |
| SOMBOR                     | JCI           | 9.820          | 452           | 2.814         | 3.435            | 3.020          | 295           | 253           | -          | 20.089           |
|                            | NAIMENOVANJA  | 12.429         | 962           | 6.831         | 7.009            | 7.711          | 617           | 267           | -          | 35.826           |
| VRŠAC                      | JCI           | 5.390          | 223           | 1.770         | 6.600            | 394            | 163           | 551           | 5          | 15.097           |
|                            | NAIMENOVANJA  | 9.173          | 1.646         | 4.668         | 9.451            | 1.903          | 182           | 560           | 7          | 27.591           |
| ZRENJANIN                  | JCI           | 13.486         | 158           | 2.016         | 9.641            | 1.391          | 106           | 1.969         | 6          | 28.773           |
|                            | NAIMENOVANJA  | 15.820         | 246           | 3.242         | 24.268           | 8.877          | 136           | 2.010         | 10         | 54.609           |
| SUBOTICA                   | JCI           | 12.986         | 193           | 4.759         | 41.621           | 2.986          | 227           | 2.589         | 40         | 65.397           |
|                            | NAIMENOVANJA  | 21.704         | 469           | 7.632         | 134.827          | 11.075         | 524           | 2.641         | 113        | 178.981          |
| ŠABAC                      | JCI           | 28.905         | 513           | 4.361         | 36.718           | 3.166          | 443           | 1.433         | 45         | 75.584           |
|                            | NAIMENOVANJA  | 37.930         | 544           | 6.303         | 78.219           | 10.300         | 817           | 2.273         | 45         | 136.431          |
| <b>UKUPNO JCI</b>          |               | <b>229.444</b> | <b>8.545</b>  | <b>53.567</b> | <b>455.114</b>   | <b>32.185</b>  | <b>6.723</b>  | <b>47.561</b> | <b>207</b> | <b>833.334</b>   |
| <b>UKUPNO NAIMENOVANJA</b> |               | <b>346.011</b> | <b>15.197</b> | <b>95.968</b> | <b>1.392.577</b> | <b>149.990</b> | <b>12.888</b> | <b>52.538</b> | <b>346</b> | <b>2.065.500</b> |

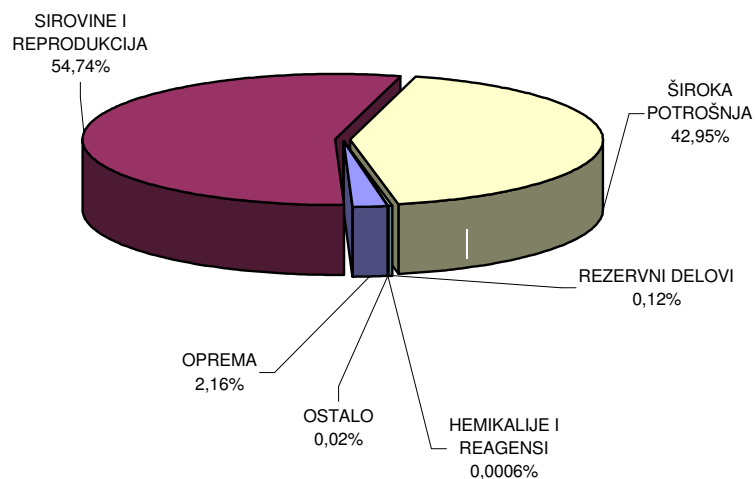
**ZNAČENJE SKRAĆENICA:**

- C1**-IZVOZ ROBE
- C2**-PRIVREMENI IZVOZ ROBE
- C3**-PONOJNI IZVOZ ROBE
- C4**-STAVLJANJE ROBE U SLOBODAN PROMET (UVOZ ROBE)
- C5**-PRIVREMENI UVOZ ROBE
- C6**-PONOJNI UVOZ ROBE
- C7**-CARINSKO SKLADIŠTENJE ROBE
- C9**-PRERADA ROBE POD CARINSKOM KONTROLOM I UNIŠTENJE ROBE

<sup>1)</sup> Bez podataka za Republiku Crnu Goru i APKM

**UVOZ ROBE PO NAMENI IZRAŽEN U NETO TEŽINI <sup>1) 2)</sup>**  
**OD 01.01. DO 31.12.2005. GODINE**

| CARINARNICA      | OPREMA                | SIROVINE I REPRODUKCIJA | ŠIROKA POTROŠNJA        | REZERVNI DELOVI      | HEMIKALIJE I REAGENSI | OSTALO              | UKUPNO KG               |
|------------------|-----------------------|-------------------------|-------------------------|----------------------|-----------------------|---------------------|-------------------------|
| BEOGRAD          | 87.313.368,63         | 3.500.181.559,79        | 1.149.998.600,33        | 5.828.102,56         | 33.569,15             | 285.188,77          | 4.743.640.389,23        |
| KLADOVO          | 697.532,10            | 9.032.959,65            | 92.463.959,00           | 4.710,50             | -                     | 63.922,36           | 102.263.083,61          |
| DIMITROVGRAD     | 593.101,10            | 18.807.234,98           | 79.134.497,57           | 50.223,06            | -                     | 2.245,00            | 98.587.301,71           |
| KRALJEVO         | 19.284.067,10         | 246.807.923,65          | 252.871.029,35          | 575.231,90           | -                     | 76.741,00           | 519.614.993,00          |
| NIŠ              | 5.495.941,00          | 131.727.794,56          | 266.953.942,57          | 438.655,95           | 8,42                  | 424.983,90          | 405.041.326,40          |
| KRAGUJEVAC       | 10.124.701,53         | 99.806.901,33           | 53.869.167,20           | 306.374,43           | 5.919,10              | 372.277,58          | 164.485.341,17          |
| NOVI SAD         | 23.369.716,94         | 441.657.637,30          | 728.850.828,46          | 947.331,85           | 212,70                | 213.230,00          | 1.195.038.957,25        |
| SOMBOR           | 9.793.344,68          | 44.026.077,90           | 8.038.645,66            | 25.822,52            | -                     | 126.794,40          | 62.010.685,16           |
| VRŠAC            | 1.066.916,00          | 34.052.173,78           | 174.857.850,35          | 42.868,44            | 4.768,31              | 177.655,34          | 210.202.232,22          |
| ZRENJANIN        | 6.782.344,92          | 62.807.067,71           | 51.315.460,80           | 761.410,24           | 3.638,73              | 8.301,50            | 121.678.223,90          |
| SUBOTICA         | 9.834.257,46          | 125.268.422,25          | 336.683.559,78          | 1.609.134,99         | 3.051,16              | 865,00              | 473.399.290,64          |
| ŠABAC            | 17.942.934,65         | 147.942.496,71          | 620.349.009,34          | 260.148,99           | 78,00                 | 30.100,00           | 786.524.767,69          |
| <b>UKUPNO KG</b> | <b>192.298.226,11</b> | <b>4.862.118.249,61</b> | <b>3.815.386.550,41</b> | <b>10.850.015,43</b> | <b>51.245,57</b>      | <b>1.782.304,85</b> | <b>8.882.486.591,98</b> |

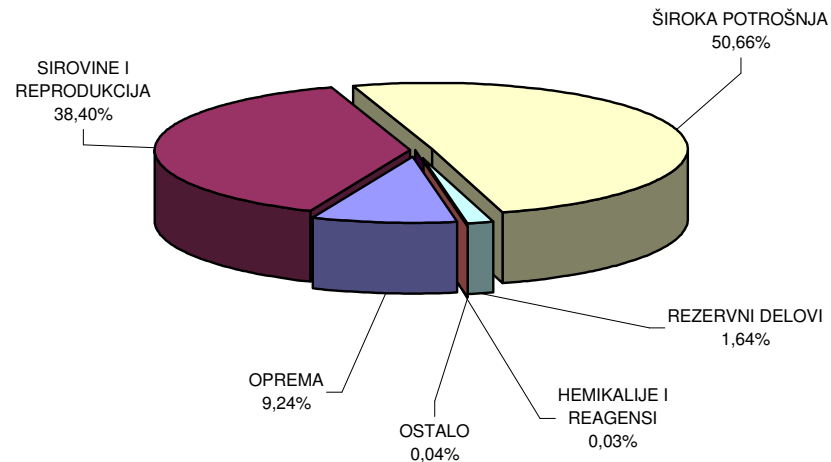


<sup>1)</sup> Podaci obuhvataju C4 - stavljanje robe u slobodan promet (redovan uvoz robe)

<sup>2)</sup> Bez podataka za Republiku Crnu Goru i APKM

**UVOZ ROBE PO NAMENI IZRAŽEN U VREDNOSTI <sup>1) 2) 3)</sup>**  
**OD 01.01. DO 31.12.2005. GODINE**

| CARINARNICA       | OPREMA                   | SIROVINE I REPRODUKCIJA   | ŠIROKA POTROŠNJA          | REZERVNI DELOVI          | HEMIKALIJE I REAGENSI | OSTALO                | UKUPNO CSD                |
|-------------------|--------------------------|---------------------------|---------------------------|--------------------------|-----------------------|-----------------------|---------------------------|
| BEOGRAD           | 31.971.798.862,05        | 135.572.091.263,11        | 173.512.432.196,19        | 6.220.023.964,95         | 122.036.081,86        | 28.660.780,42         | 347.427.043.148,58        |
| KLADOVO           | 176.636.002,54           | 410.433.020,77            | 2.907.377.855,58          | 11.996.500,32            | -                     | 22.059.236,21         | 3.528.502.615,42          |
| DIMITROVGRAD      | 242.551.405,52           | 1.872.243.092,18          | 6.476.706.743,95          | 150.463.621,08           | -                     | 815.445,94            | 8.742.780.308,67          |
| KRALJEVO          | 3.202.680.117,20         | 18.033.590.214,83         | 20.397.864.610,11         | 405.832.835,13           | -                     | 4.898.989,11          | 42.044.866.766,38         |
| NIS               | 2.924.015.274,55         | 14.247.713.408,17         | 17.104.049.962,48         | 859.962.313,42           | 4.083.044,20          | 18.089.678,50         | 35.157.913.681,32         |
| KRAGUJEVAC        | 2.533.937.516,20         | 6.206.446.748,40          | 5.717.288.101,73          | 230.369.460,61           | 414.688,95            | 101.982.422,02        | 14.790.438.937,91         |
| NOVI SAD          | 7.404.767.022,12         | 25.256.385.190,60         | 50.757.409.991,59         | 864.584.000,23           | 341.373,55            | 31.257.957,73         | 84.314.745.535,82         |
| SOMBOR            | 2.571.585.848,25         | 2.423.848.833,89          | 879.634.795,22            | 44.664.603,67            | -                     | 14.689.305,01         | 5.934.423.386,04          |
| VRŠAC             | 602.861.877,31           | 5.053.863.707,98          | 3.820.522.831,36          | 212.395.744,50           | 29.931.549,84         | 17.701.742,61         | 9.737.277.453,60          |
| ZRENJANIN         | 4.630.212.409,21         | 4.767.595.869,60          | 6.249.839.990,75          | 1.120.112.752,90         | 12.411.531,95         | 4.603.897,61          | 16.784.776.452,02         |
| SUBOTICA          | 3.526.468.950,47         | 37.362.945.872,06         | 36.901.779.221,88         | 768.066.593,43           | 5.866.375,15          | 150.645,15            | 78.565.277.658,14         |
| ŠABAC             | 3.012.888.838,78         | 9.668.120.739,73          | 19.432.709.859,95         | 229.083.128,25           | 611.892,92            | 3.722.653,46          | 32.347.137.113,09         |
| <b>UKUPNO CSD</b> | <b>62.800.404.124,20</b> | <b>260.875.277.961,32</b> | <b>344.157.616.160,79</b> | <b>11.117.555.518,49</b> | <b>175.696.538,42</b> | <b>248.632.753,77</b> | <b>679.375.183.056,99</b> |



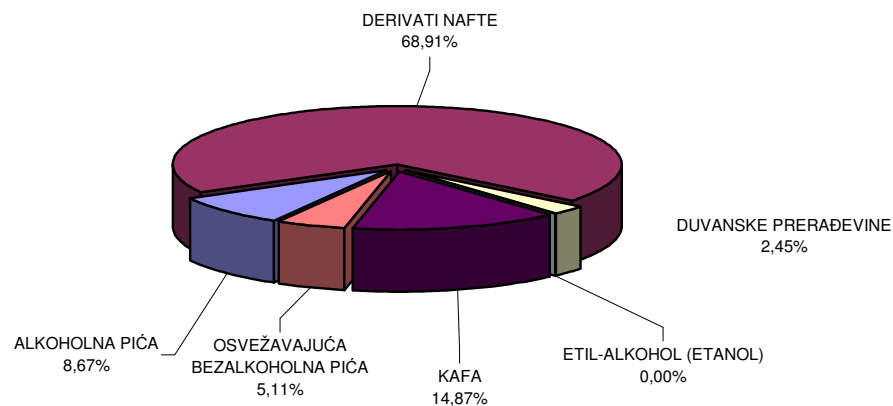
<sup>1)</sup> Podaci obuhvataju C4 - stavljanje robe u slobodan promet (redovan uvoz robe)

<sup>2)</sup> Za obračun vrednosti korišćena je carinska vrednost

<sup>3)</sup> Bez podataka za Republiku Crnu Goru i APKM

**PREGLED PODATAKA O AKCIZNIM ROBAMA IZRAŽEN U NETO TEŽINI <sup>1) 2) 3)</sup>**  
**OD 01.01.2005. DO 31.12.2005. GODINE**

| CARINARNICA        | ALKOHOLNA PIĆA       | DERIVATI NAFTE        | DUVANSKE PRERAĐEVINE | ETIL-ALKOHOL (ETANOL) | KAFA                 | OSVEŽAVAJUĆA BEZALKOHOLNA PIĆA | UKUPNO U KG           |
|--------------------|----------------------|-----------------------|----------------------|-----------------------|----------------------|--------------------------------|-----------------------|
| BEOGRAD            | 3.315.782,42         | 64.310.746,28         | 4.958.733,68         | -                     | 6.052.611,10         | 1.605.357,99                   | 80.243.231,47         |
| KLADOVO            | -                    | 45.764.605,00         | -                    | -                     | -                    | -                              | 45.764.605,00         |
| DIMITROVGRAD       | -                    | 10.380.496,00         | -                    | -                     | 44.960,00            | -                              | 10.425.456,00         |
| KRALJEVO           | 13.185.373,78        | 1.062.447,08          | 16.200,00            | -                     | 1.060.560,00         | 497.523,50                     | 15.822.104,36         |
| NIŠ                | 2.275.083,92         | 8.913.695,80          | 1.285.741,46         | -                     | 2.988.750,70         | 1.219.311,52                   | 16.682.583,40         |
| KRAGUJEVAC         | 38.202,26            | 928.339,50            | -                    | -                     | 3.535,30             | 14.832,00                      | 984.909,06            |
| NOVI SAD           | 2.375.731,67         | 34.235.649,32         | 8,3                  | -                     | 12.596.222,19        | 1.158.590,28                   | 50.366.201,76         |
| SOMBOR             | 201.447,07           | 17.680,00             | -                    | -                     | 340.048,48           | 12.474,00                      | 571.649,55            |
| VRŠAC              | 940,50               | 1.378.550,00          | -                    | -                     | -                    | -                              | 1.379.490,50          |
| ZRENJANIN          | -                    | 6.958.391,00          | -                    | -                     | 1.020,00             | 442,00                         | 6.959.853,00          |
| SUBOTICA           | 103.872,00           | 2.199.136,90          | -                    | -                     | 681.983,08           | 6.796.274,64                   | 9.781.266,62          |
| ŠABAC              | 673.008,39           | 75.188,91             | -                    | -                     | 14.258.345,81        | 1.759.686,96                   | 16.766.230,07         |
| <b>UKUPNO U KG</b> | <b>22.169.442,01</b> | <b>176.224.925,79</b> | <b>6.260.683,44</b>  | <b>-</b>              | <b>38.028.036,66</b> | <b>13.064.492,89</b>           | <b>255.747.580,79</b> |



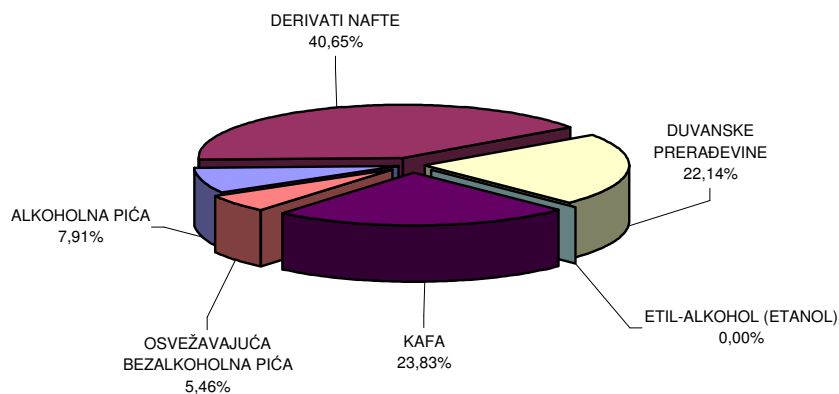
1) Podaci obuhvataju C4 - stavljanje robe u slobodan promet (redovan uvoz robe)

2) Bez podataka za Republiku Crnu Goru APKM

3) Etil alkohol (etanol) u 2005. godini nije akcizna roba

**PREGLED PODATAKA O AKCIZNIM ROBAMA IZRAŽEN U VREDNOSTI <sup>1) 2) 3) 4)</sup>**  
**OD 01.01.2005. DO 31.12.2005. GODINE**

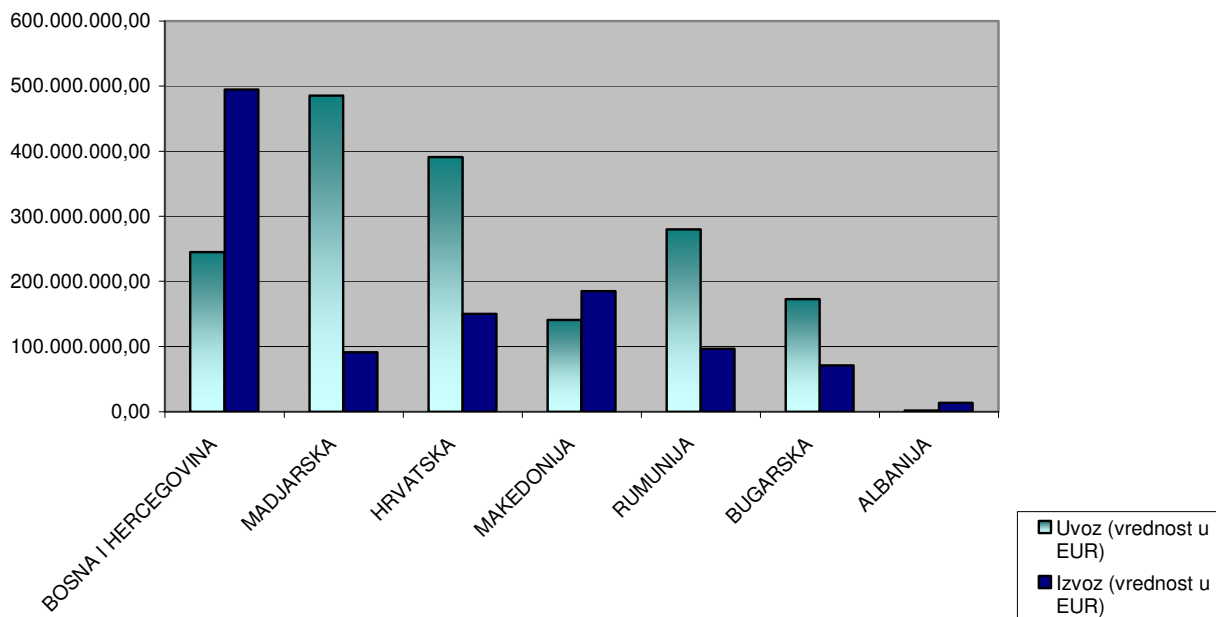
| CARINARNICA       | ALKOHOLNA PIĆA       | DERIVATI NAFTE       | DUVANSKE PRERAĐEVINE | ETIL-ALKOHOL (ETANOL) | KAFA                 | OSVEŽAVAJUĆA BEZALKOHOLNA PIĆA | UKUPNO EUR            |
|-------------------|----------------------|----------------------|----------------------|-----------------------|----------------------|--------------------------------|-----------------------|
| BEOGRAD           | 4.498.579,36         | 31.204.580,75        | 39.664.522,39        | -                     | 9.704.716,82         | 1.884.110,82                   | 86.956.510,14         |
| KLADOVO           | -                    | 22.805.200,02        | -                    | -                     | -                    | -                              | 22.805.200,02         |
| DIMITROVGRAD      | -                    | 4.901.757,41         | -                    | -                     | 48.269,79            | -                              | 4.950.027,20          |
| KRALJEVO          | 6.072.988,98         | 581.347,99           | 190.105,12           | -                     | 1.403.363,61         | 483.284,73                     | 8.731.090,43          |
| NIŠ               | 1.056.612,66         | 4.543.548,68         | 7.855.829,05         | -                     | 3.711.965,38         | 613.691,36                     | 17.781.647,13         |
| KRAGUJEVAC        | 16.509,91            | 466.866,20           | -                    | -                     | 12.084,62            | 3.960,00                       | 499.420,73            |
| NOVI SAD          | 4.802.078,12         | 17.786.875,41        | 709,9                | -                     | 16.904.589,79        | 1.426.231,95                   | 40.920.485,17         |
| SOMBOR            | 103.195,76           | 13.489,84            | -                    | -                     | 415.958,03           | 7.244,01                       | 539.887,64            |
| VRŠAC             | 7.875,95             | 722.371,03           | -                    | -                     | -                    | -                              | 730.246,98            |
| ZRENJANIN         | -                    | 3.388.965,70         | -                    | -                     | 2.312,99             | 2.466,13                       | 3.393.744,82          |
| SUBOTICA          | 82.539,03            | 1.131.192,86         | -                    | -                     | 1.098.699,67         | 5.861.832,20                   | 8.174.263,76          |
| ŠABAC             | 414.183,47           | 45.315,69            | -                    | -                     | 18.043.791,87        | 1.490.296,51                   | 19.993.587,54         |
| <b>UKUPNO EUR</b> | <b>17.054.563,24</b> | <b>87.591.511,58</b> | <b>47.711.166,46</b> | <b>-</b>              | <b>51.345.752,57</b> | <b>11.773.117,71</b>           | <b>215.476.111,56</b> |



- 1) Podaci obuhvataju C4 - stavljanje robe u slobodan promet (redovan uvoz robe)
- 2) Za obračun vrednosti korišćena je carinska vrednost
- 3) Bez podataka za Republiku Crnu Goru i APKM
- 4) Etil alkohol (etanol) u 2005. godini nije akcizna roba

**SPOLJNOTRGOVINSKA RAZMENA ROBE SA SUSEDNIM ZEMLJAMA <sup>1) 2) 3)</sup>**  
**OD 01.01.2005. DO 31.12.2005.GODINE**

| ZEMLJA              | UVOZ             |                | IZVOZ            |                |
|---------------------|------------------|----------------|------------------|----------------|
|                     | NETO MASA U KG   | VREDNOST U EUR | NETO MASA U KG   | VREDNOST U EUR |
| BOSNA I HERCEGOVINA | 1.051.820.140,88 | 244.958.248,11 | 1.158.374.745,62 | 494.524.110,32 |
| MADJARSKA           | 443.352.871,11   | 485.539.190,46 | 186.150.049,82   | 90.874.334,77  |
| HRVATSKA            | 502.196.104,65   | 391.123.524,29 | 350.761.458,44   | 150.143.120,41 |
| MAKEDONIJA          | 240.067.961,58   | 140.978.841,34 | 519.968.403,17   | 185.095.427,06 |
| RUMUNIJA            | 549.338.033,52   | 279.907.518,15 | 380.940.739,73   | 96.568.004,27  |
| BUGARSKA            | 208.410.682,53   | 172.939.847,74 | 306.625.116,62   | 70.985.223,55  |
| ALBANIJA            | 10.125.450,50    | 1.951.675,84   | 34.979.720,08    | 13.398.689,98  |



<sup>1)</sup> Podaci obuhvataju C4-stavljanje robe u slobodan promet(redovan uvoz robe) i C1-izvoz robe(redovan izvoz robe)

<sup>2)</sup> Za obračun vrednosti korišćena je carinska vrednost kod C4, a fakturna vrednost kod C1

<sup>3)</sup> Bez podataka za Republiku Crnu Goru i APKM

**NAJVEĆI UVOZ ROBE PO VREDNOSTI** <sup>1) 2) 3)</sup>  
**OD 01.01.2005. DO 31.12.2005. GODINE**

| REDNI BROJ | TARIFNI BROJ | TRGOVAČKI NAZIV ROBE   | VREDNOST U EUR |
|------------|--------------|--|----------------|
| 1          | 2709         | Nafta sirova   | 895.279.071,86 |
| 2          | 2711         | Prirodni gas   | 388.496.085,02 |
| 3          | 8703         | Putnički automobili  | 294.577.192,97 |
| 4          | 2710         | Ulja dobijena od nafte i bitumenoznih minerala   | 240.469.250,13 |
| 5          | 3004         | Lekovi koji se sastoje od pomešanih ili nepomešanih proizvoda  | 168.293.132,33 |
| 6          | 8471         | Mašine za automatsku obradu podataka   | 149.292.959,28 |
| 7          | 2704         | Koks i polukoks od kamenog uglja   | 147.697.460,29 |
| 8          | 2601         | Rude gvožđa i koncentрати  | 121.506.466,39 |
| 9          | 8704         | Motorna vozila za prevoz robe  | 83.093.633,15  |
| 10         | 8517         | Telefonski aparati, videofoni  | 69.077.772,13  |
| 11         | 8418         | Frižideri, zamrzivači  | 66.404.270,26  |
| 12         | 8422         | Mašine za pranje posuđa, mašine za punjenje, zatvaranje i etiketiranje boca, mašine za gaziranje pića                                | 64.026.056,37  |
| 13         | 3907         | Poliacetali, ostali polietri i epoksidne smole, u primarnim oblicima; polikarbonati, alkidne smole, polialilestri i ostali poliestri | 62.264.368,99  |
| 14         | 8708         | Delovi i pribor za motorna vozila  | 59.514.749,21  |
| 15         | 3402         | Organska površinska aktivna sredstva za pranje   | 57.111.841,42  |
| 16         | 4810         | Hartija i karton sa premazom   | 56.235.305,95  |
| 17         | 8701         | Traktori, drumski tegljači za poluprikolice i ostala vučna vozila  | 53.215.796,93  |
| 18         | 2106         | Prehrambeni proizvodi, čaj, paste za sladoled, kvasci, sosovi, kečap   | 53.042.665,33  |
| 19         | 8525         | Predajnici za radio-telefoniju, radio-telegrafiju, radio-difuziju ili televiziju, televizijske kamere; video kamere                  | 52.195.655,20  |
| 20         | 3901         | Polimeri etilena   | 51.788.447,93  |

<sup>1)</sup> Podaci obuhvataju C4 - stavljanje robe u slobodan promet (redovan uvoz robe)

<sup>2)</sup> Za obračun vrednosti korišćena je carinska vrednost

<sup>3)</sup> Bez podataka za Republiku Crnu Goru i APKM

**NAJVEĆI IZVOZ ROBE PO VREDNOSTI** <sup>1) 2) 3)</sup>  
**OD 01.01.2005. DO 31.12.2005. GODINE**

| REDNI BROJ | TARIFNI BROJ | TRGOVAČKI NAZIV ROBE  | VREDNOST U EUR |
|------------|--------------|---|----------------|
| 1          | 7208         | Toplo valjani lim od gvožđa i neprevučeni   | 308.382.578,70 |
| 2          | 4011         | Nove spoljne pneumatske gume (uključujući i tjubeles gume)                        | 139.529.116,98 |
| 3          | 1701         | Šećer od šećerne trske i šećerne repe i hemijski čista saharoza, u čvrstom stanju | 130.437.802,57 |
| 4          | 0811         | Voće nekuvano, kuvano, smrznuto, jagodičasto                                      | 108.661.154,30 |
| 5          | 7210         | Beli lim od gvožđa,prevučen   | 102.895.048,98 |
| 6          | 3901         | Polimeri etilena  | 87.892.259,99  |
| 7          | 3004         | Lekovi koji se sastoje od pomešanih ili nepomešanih proizvoda                     | 84.709.531,21  |
| 8          | 1005         | Kukuruz   | 81.164.737,49  |
| 9          | 3918         | Pokrivači podova od plastičnih masa, tapeti za zidove                             | 70.116.903,71  |
| 10         | 7209         | Hladno valjani limovi od gvožđa, neprevučeni                                      | 66.186.094,84  |
| 11         | 7606         | Ploče,limovi i trake, od aluminijuma  | 51.669.757,81  |
| 12         | 4811         | Hartija, karton, celulozna vata   | 40.234.879,79  |
| 13         | 2901         | Aciklični ugljovodnici  | 39.625.574,42  |
| 14         | 2716         | Elektricna energija   | 35.633.788,34  |
| 15         | 2710         | Ulja dobijena od nafte i bitumenoznih minerala                                    | 35.170.107,64  |
| 16         | 2915         | Zasićene aciklične monokarbonske kiseline   | 33.674.656,52  |
| 17         | 4407         | Drvo, od četinara, hrasta, bukovo, debljine veće od 6 mm                          | 31.103.859,46  |
| 18         | 4002         | Sintetički kaučuk u obliku ploča,listova ili traka                                | 27.620.160,92  |
| 19         | 8708         | Delovi i pribor za motorna vozila   | 26.343.353,51  |
| 20         | 7321         | Peći za zagrevanje prostorija,štednjaci,roštilji,neelektrični                     | 22.849.935,44  |

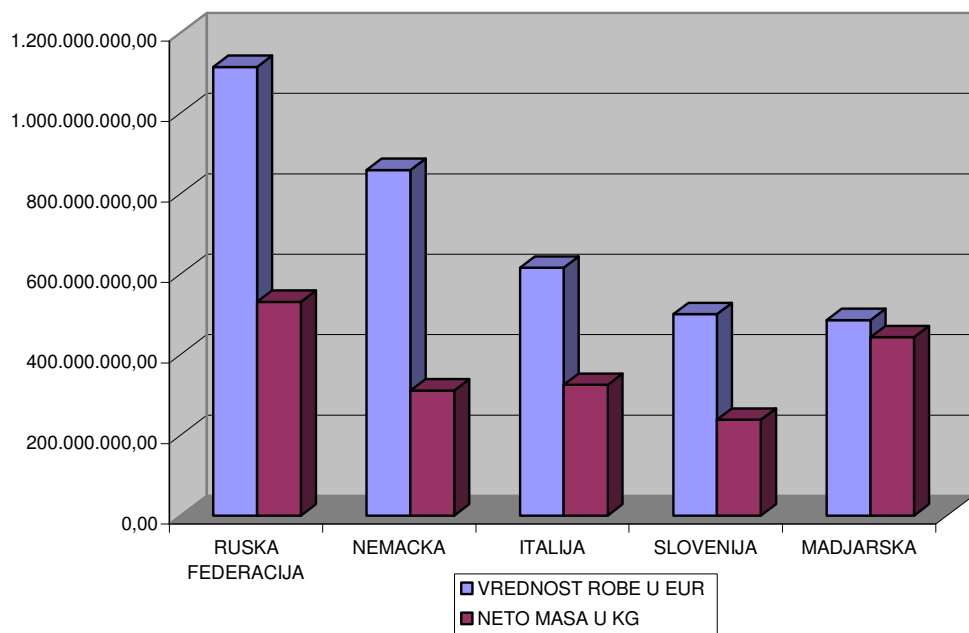
<sup>1)</sup> Podaci obuhvataju C1 - izvoz robe (redovan izvoz robe)

<sup>2)</sup> Za obračun vrednosti korišćena je fakturna vrednost

<sup>3)</sup> Bez podataka za Republiku Crnu Goru i APKM

**NAJVEĆI UVOZ ROBE PO ZEMLJI OTPREME RANGIRAN PO VREDNOSTI <sup>1) 2) 3)</sup>**  
**OD 01.01.2005. DO 31.12.2005.GODINE**

| ZEMLJA OTPREME   | VREDNOST ROBE U EUR | NETO MASA U KG |
|------------------|---------------------|----------------|
| RUSKA FEDERACIJA | 1.114.846.338,77    | 530.949.848,13 |
| NEMACKA          | 858.623.808,59      | 310.724.866,89 |
| ITALIJA          | 615.868.726,18      | 324.856.640,69 |
| SLOVENIJA        | 500.282.955,52      | 237.948.453,45 |
| MADJARSKA        | 485.539.190,46      | 443.352.871,11 |



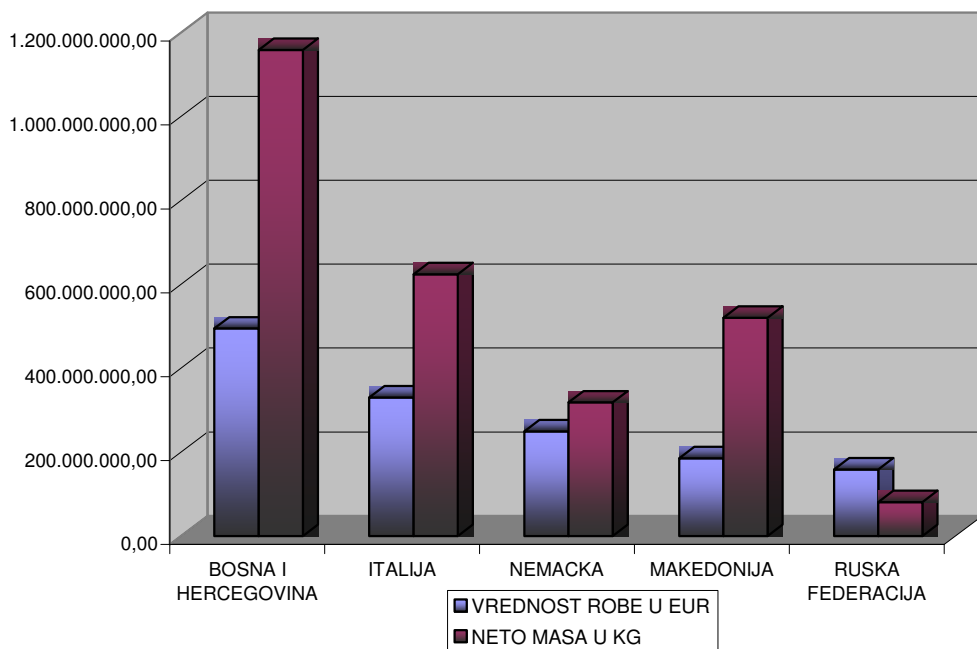
<sup>1)</sup> Podaci obuhvataju C4 - stavljanje robe u slobodan promet (redovan uvoz robe)

<sup>2)</sup> Za obračun vrednosti korišćena je carinska vrednost

<sup>3)</sup> Bez podataka za Republiku Crnu Goru i APKM

**NAJVEĆI IZVOZ ROBE PO ZEMLJI ODREDIŠTA RANGIRAN PO VREDNOSTI** <sup>1) 2) 3)</sup>  
**OD 01.01.2005. DO 31.12.2005.GODINE**

| ZEMLJA ODREDISTA    | VREDNOST ROBE U EUR | NETO MASA U KG   |
|---------------------|---------------------|------------------|
| BOSNA I HERCEGOVINA | 494.524.110,32      | 1.158.374.745,62 |
| ITALIJA             | 330.280.634,90      | 623.841.474,91   |
| NEMACKA             | 249.374.137,93      | 318.285.801,00   |
| MAKEDONIJA          | 185.095.427,06      | 519.968.403,17   |
| RUSKA FEDERACIJA    | 158.479.747,66      | 80.595.049,17    |



<sup>1)</sup> Podaci obuhvataju C1 - izvoz robe (redovan izvoz robe)

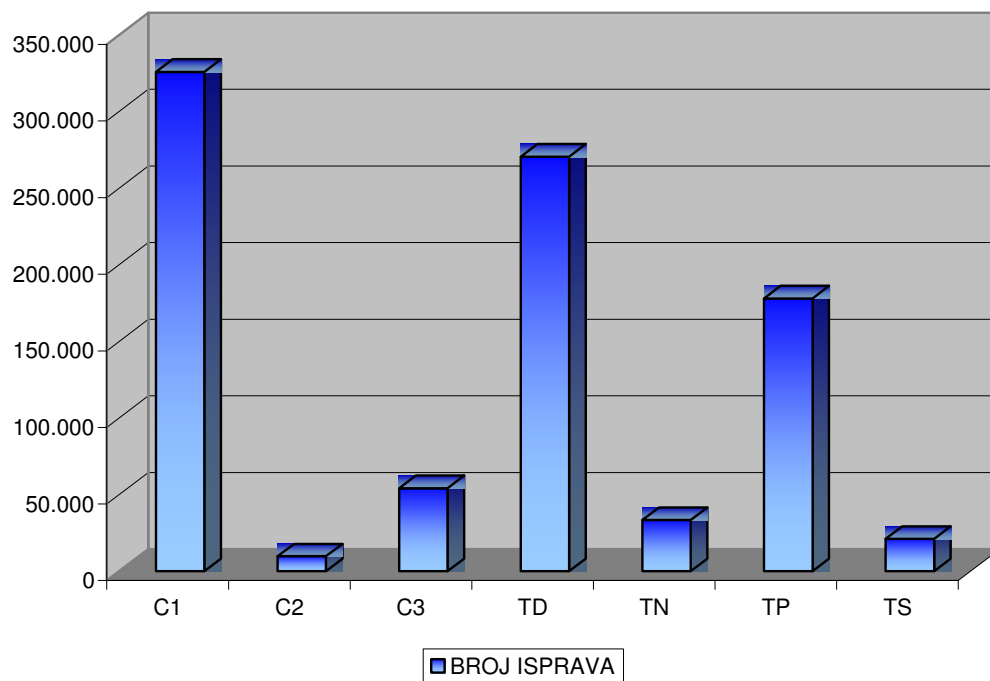
<sup>2)</sup> Za obračun vrednosti korišćena je fakturna vrednost

<sup>3)</sup> Bez podataka za Republiku Crnu Goru i APKM

**UKUPAN BROJ TRANZITNIH DOKUMENATA <sup>1)</sup>**  
**OD 01.01.2005. DO 31.12.2005.GODINE**

| <b>VRSTA ISPRAVE U TRANZITU</b> | <b>BROJ ISPRAVA</b> |
|---------------------------------|---------------------|
| C1                              | 325.921             |
| C2                              | 9.672               |
| C3                              | 54.254              |
| TD                              | 270.511             |
| TN                              | 33.426              |
| TP                              | 178.025             |
| TS                              | 21.071              |
| <b>UKUPNO</b>                   | <b>892.880</b>      |

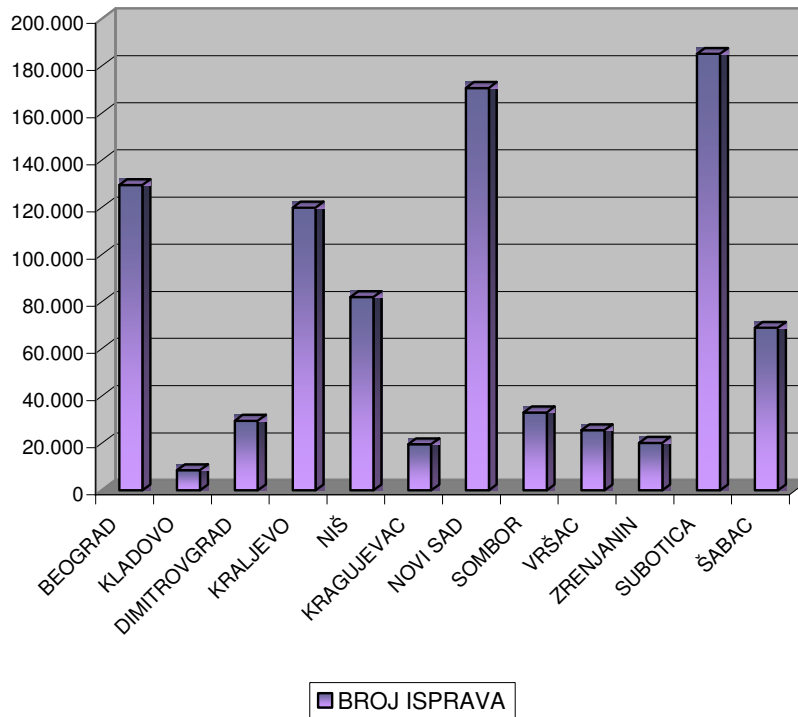
**C1** - IZVOZ  
**C2** - PRIVREMENI IZVOZ  
**C3** - PONOVI IZVOZ  
**TP** - PRAVI TRANZIT  
**TD** - TRANZIT DOLAZEĆI (UVOZNI SMER)  
**TS** - TRANZIT KA CI IZLASKA (IZVOZNI SMER)  
**TN** - NAKNADNI TRANZIT



<sup>1)</sup> Bez podataka za Republiku Crnu Goru i APKM

**UKUPAN BROJ TRANZITNIH DOKUMENATA <sup>1)</sup>  
PO CARINARNICAMA  
OD 01.01.2005. DO 31.12.2005. GODINE**

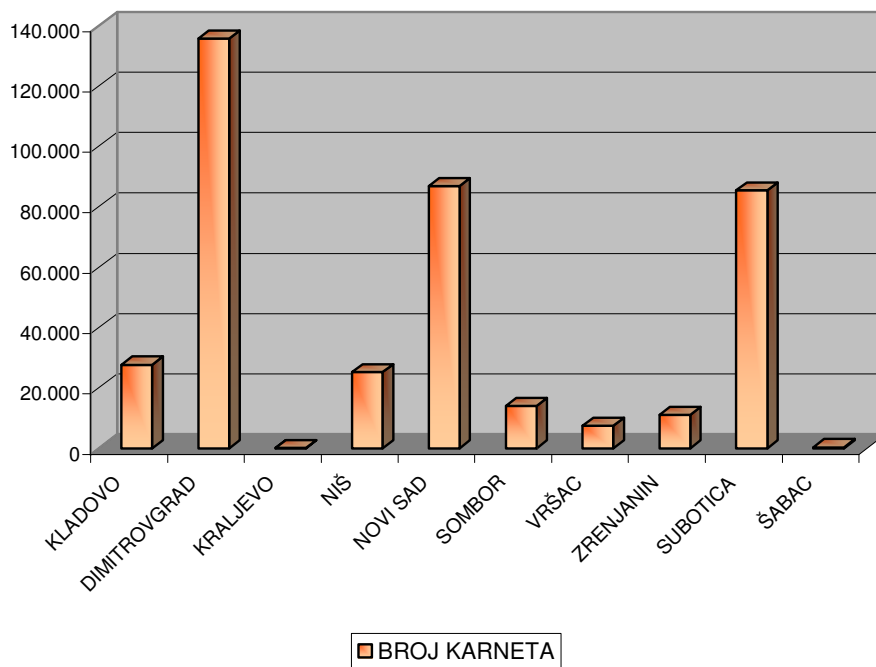
| NAZIV CARINARNICE | BROJ ISPRAVA   |
|-------------------|----------------|
| BEOGRAD           | 129.526        |
| KLADOVO           | 8.577          |
| DIMITROVGRAD      | 29.470         |
| KRALJEVO          | 119.921        |
| NIŠ               | 81.978         |
| KRAGUJEVAC        | 19.629         |
| NOVI SAD          | 170.742        |
| SOMBOR            | 33.085         |
| VRŠAC             | 25.494         |
| ZRENJANIN         | 20.235         |
| SUBOTICA          | 185.212        |
| ŠABAC             | 69.011         |
| <b>UKUPNO</b>     | <b>892.880</b> |



<sup>1)</sup> Bez podataka za Republiku Crnu Goru i APKM

**UKUPAN BROJ PROVOZNIH TIR KARNETA <sup>1)</sup>**  
**PO CARINARNICAMA**  
**OD 01.01.2005. DO 31.12.2005. GODINE**

| NAZIV CARINARNICE | BROJ KARNETA   |
|-------------------|----------------|
| KLADOVO           | 27.708         |
| DIMITROVGRAD      | 135.768        |
| KRALJEVO          | 109            |
| NIS               | 25.188         |
| NOVI SAD          | 86.864         |
| SOMBOR            | 14.118         |
| VRSAC             | 7.527          |
| ZRENJANIN         | 10.998         |
| SUBOTICA          | 85.439         |
| ŠABAC             | 402            |
| <b>UKUPNO</b>     | <b>394.121</b> |



<sup>1)</sup> Bez podataka za Republiku Crnu Goru i APKM