

STATISTIČKI BILTEN ROBNOG PROMETA I TRANZITA II KVARTAL 2006.GODINE

	стр.
UKUPAN BROJ JEDINSTVENIH CARINSKIH ISPRAVA OD 1.1. DO 30.6.2006.GODINE	1
UVOZ ROBE PO NAMENI IZRAŽEN U NETO TEŽINI OD 1.1. DO 30.6.2006.GODINE	2
UVOZ ROBE PO NAMENI IZRAŽEN U VREDNOSTI OD 1.1. DO 30.6.2006.GODINE	3
PREGLED PODATAKA O AKCIZNIM ROBAMA IZRAŽEN U NETO TEŽINI OD 1.1. DO 30.6.2006.GODINE	4
PREGLED PODATAKA O AKCIZNIM ROBAMA IZRAŽEN U VREDNOSTI OD 1.1. DO 30.6.2006.GODINE	5
SPOLJNOTRGOVINSKA RAZMENA SA SUSEDNIM ZEMLJAMA OD 1.1. DO 30.6.2006.GODINE	6
NAJVEĆI UVOZ ROBE PO VREDNOSTI OD 1.1. DO 30.6.2006.GODINE	7
NAJVEĆI IZVOZ ROBE PO VREDNOSTI OD 1.1. DO 30.6.2006.GODINE	8
NAJVEĆI UVOZ ROBE PO ZEMLJI OTPREME RANGIRAN PO VREDNOSTI OD 1.1. DO 30.6.2006.GODINE	9
NAJVEĆI IZVOZ ROBE PO ZEMLJI ODREDIŠTA RANGIRAN PO VREDNOSTI OD 1.1. DO 30.6.2006.GODINE	10
UKUPAN BROJ TRANZITNIH DOKUMENATA OD 1.1. DO 30.6.2006.GODINE	11
UKUPAN BROJ TRANZITNIH DOKUMENATA PO CARINARNICAMA OD 1.1. DO 30.6.2006.GODINE	12
UKUPAN BROJ PROVOZNIH TIR KARNETA PO CARINARNICAMA OD 1.1. DO 30.6.2006.GODINE	13

**UKUPAN BROJ JEDINSTVENIH CARINSKIH ISPRAVA 1)
OD 1.1.2006. DO 30.6.2006. GODINE**

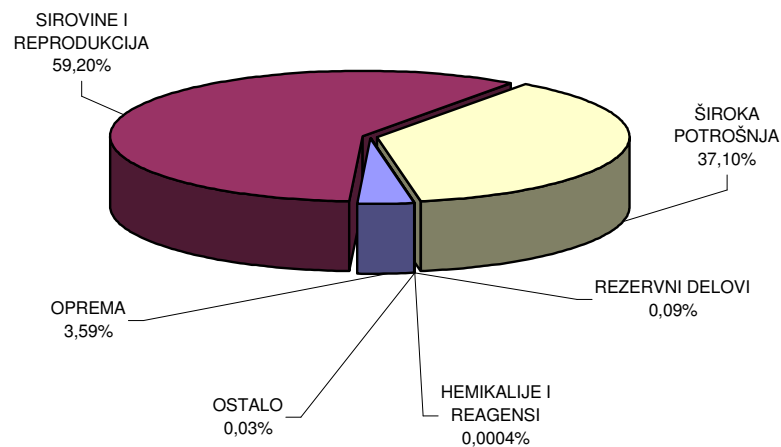
CARINARNICA	VRSTA ISPRAVE	C1	C2	C3	C4	C5	C6	C7	C9	UKUPNO
BEOGRAD	JCI	36.427	2.465	6.529	114.788	4.179	1.969	9.903	129	176.389
	NAIMENOVANJA	58.400	4.025	12.934	437.560	13.540	3.726	11.911	173	542.269
KLADOVO	JCI	588	23	201	1.062	32	21	85	-	2.012
	NAIMENOVANJA	768	24	519	1.819	58	21	214	-	3.423
DIMITROVGRAD	JCI	2.270	16	272	3.853	339	19	695	1	7.465
	NAIMENOVANJA	2.836	19	564	11.781	2.677	25	869	2	18.773
KRALJEVO	JCI	13.685	119	6.142	20.194	1.956	118	4.426	2	46.642
	NAIMENOVANJA	20.252	408	9.866	46.548	12.987	158	4.607	2	94.828
NIŠ	JCI	7.242	149	3.788	15.482	1.856	147	1.867	3	30.534
	NAIMENOVANJA	11.723	293	7.014	40.639	12.368	231	1.895	6	74.169
KRAGUJEVAC	JCI	5.117	116	1.102	10.777	1.264	75	3.421	-	21.872
	NAIMENOVANJA	8.574	143	3.296	22.973	5.404	109	3.520	-	44.019
NOVI SAD	JCI	16.068	603	3.682	32.871	2.158	494	4.918	-	60.794
	NAIMENOVANJA	23.022	1.000	7.786	96.955	10.407	1.089	5.718	-	145.977
SOMBOR	JCI	5.191	183	1.766	1.902	1.694	114	89	-	10.939
	NAIMENOVANJA	6.749	372	4.054	3.948	4.550	293	104	-	20.070
VRŠAC	JCI	2.757	142	660	3.415	97	80	427	-	7.578
	NAIMENOVANJA	4.635	787	1.674	5.001	857	95	433	-	13.482
ZRENJANIN	JCI	5.828	211	1.682	6.181	711	73	1.510	6	16.202
	NAIMENOVANJA	6.880	225	2.894	14.266	4.219	188	1.662	10	30.344
SUBOTICA	JCI	6.295	99	3.253	28.840	2.134	109	1.576	45	42.351
	NAIMENOVANJA	10.325	136	5.157	83.303	7.727	159	1.834	162	108.803
ŠABAC	JCI	15.205	296	2.449	21.063	2.022	252	755	5	42.047
	NAIMENOVANJA	19.790	401	4.067	42.448	6.701	455	1.188	5	75.055
UKUPNO JCI		116.673	4.422	31.526	260.428	18.442	3.471	29.672	191	464.825
UKUPNO NAIMENOVANJA		173.954	7.833	59.825	807.241	81.495	6.549	33.955	360	1.171.212

ZNAČENJE SKRAĆENICA:

- C1-IZVOZ ROBE**
- C2-PRIVREMENI IZVOZ ROBE**
- C3-PONOVNI IZVOZ ROBE**
- C4-STAVLJANJE ROBE U SLOBODAN PROMET (UVOZ ROBE)**
- C5-PRIVREMENI UVOZ ROBE**
- C6-PONOVNI UVOZ ROBE**
- C7-CARINSKO SKLADIŠTENJE ROBE**
- C9-PRERADA ROBE POD CARINSKOM KONTROLOM I UNIŠTENJE ROBE**

**UVOZ ROBE PO NAMENI IZRAŽEN U NETO TEŽINI 1) 2)
OD 1.1.2006. DO 30.6.2006. GODINE**

CARINARNICA	OPREMA	SIROVINE I REPRODUKCIJA	ŠIROKA POTROŠNJA	REZERVNI DELOVI	HEMIKALIJE I REAGENSI	OSTALO	UKUPNO KG
BEOGRAD	107.608.977,99	2.114.106.594,54	584.517.356,40	2.825.451,54	7.212,22	44.538,02	2.809.110.130,71
KLADOVO	1.135.444,00	49.984.202,56	18.626.423,21	13.766,00	0,00	123.933,50	69.883.769,27
DIMITROVGRAD	199.318,57	14.854.505,53	42.452.385,56	16.397,61	0,00	275,00	57.522.882,27
KRALJEVO	11.839.497,38	122.620.168,28	114.143.645,17	272.153,10	27,00	33.283,00	248.908.773,93
NIŠ	3.327.884,75	85.442.152,63	117.181.798,43	180.967,97	8,17	226.719,00	206.359.530,95
KRAGUJEVAC	8.923.569,28	46.825.661,34	29.426.443,85	176.715,04	6.000,00	467.314,50	85.825.704,01
NOVI SAD	17.655.108,21	280.061.689,75	359.654.747,47	183.919,10	0,00	114.666,02	657.670.130,55
SOMBOR	4.509.104,71	18.676.775,34	6.604.562,16	14.446,08	0,00	60.705,00	29.865.593,29
VRŠAC	660.677,54	12.178.067,44	98.609.312,30	38.298,31	4.929,29	171.465,73	111.662.750,61
ZRENJANIN	3.021.998,43	36.467.781,83	28.694.234,22	325.484,99	3.021,19	0,00	68.512.520,66
SUBOTICA	5.224.348,59	66.462.127,33	185.125.917,67	306.231,17	173,92	1.100,00	257.119.898,68
ŠABAC	13.518.764,26	83.517.384,65	252.098.885,20	120.603,63	0,01	20.384,00	349.276.021,75
UKUPNO KG	177.624.693,71	2.931.197.111,22	1.837.135.711,64	4.474.434,54	21.371,80	1.264.383,77	4.951.717.706,68

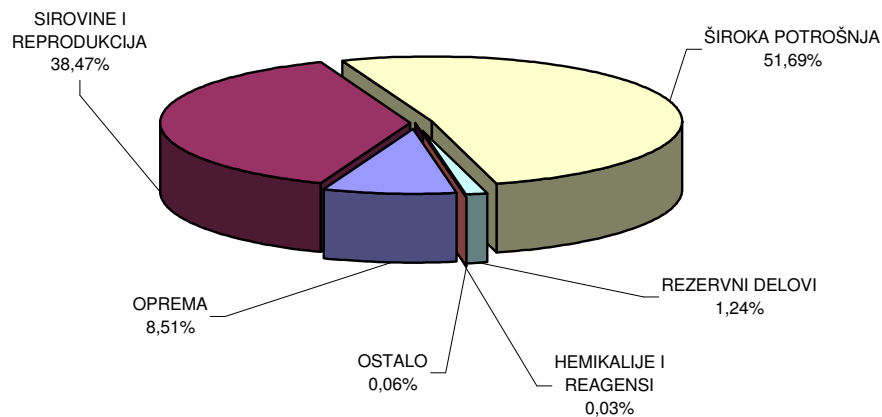


1) Podaci obuhvataju C4 - stavljanje robe u slobodan promet (redovan uvoz robe)

2) Bez podataka za Republiku Crnu Goru i APKM

**UVOZ ROBE PO NAMENI IZRAŽEN U VREDNOSTI 1) 2) 3)
OD 1.1.2006. DO 30.6.2006. GODINE**

CARINARNICA	OPREMA	SIROVINE I REPRODUKCIJA	ŠIROKA POTROŠNJA	REZERVNI DELOVI	HEMIKALIJE I REAGENSI	OSTALO	UKUPNO CSD
BEOGRAD	17.094.632.434,96	71.478.125.138,71	105.965.873.193,28	2.760.863.111,20	66.572.794,53	10.665.667,73	197.376.732.340,41
KLADOVO	90.135.106,35	853.764.796,24	371.701.622,84	2.897.732,79	0,00	34.061.496,37	1.352.560.754,59
DIMITROVGRAD	76.088.485,74	1.699.259.512,78	3.890.674.036,38	55.722.552,74	0,00	73.998,43	5.721.818.586,07
KRALJEVO	2.208.488.083,80	10.306.743.399,57	10.845.342.278,35	301.427.191,08	54.820,61	2.268.287,06	23.664.324.060,47
NIŠ	1.295.398.113,66	8.049.077.615,37	8.426.170.943,81	264.474.809,05	7.915.876,64	10.383.257,81	18.053.420.616,34
KRAGUJEVAC	1.314.749.997,71	3.405.484.520,72	4.206.806.878,45	122.982.469,78	138.632,38	111.171.782,41	9.161.334.281,45
NOVI SAD	3.521.966.295,51	13.658.687.491,29	27.143.369.848,99	319.072.914,79	0,00	16.030.244,16	44.659.126.794,74
SOMBOR	1.175.654.228,70	1.151.565.745,36	454.157.284,80	55.258.582,46	0,00	12.376.452,14	2.849.012.293,46
VRŠAC	443.537.110,62	2.585.919.832,02	3.502.798.243,89	123.299.420,24	17.398.159,47	21.914.299,21	6.694.867.065,45
ZRENJANIN	1.134.264.504,33	2.714.057.819,29	3.954.302.793,13	360.904.777,53	13.160.719,06	0,00	8.176.690.613,34
SUBOTICA	2.226.687.619,64	28.206.984.030,46	21.248.466.586,93	337.295.311,52	1.283.722,60	207.268,24	52.020.924.539,39
ŠABAC	2.550.885.218,09	5.598.091.766,79	11.164.154.070,63	124.432.981,37	1.475,72	1.125.489,94	19.438.691.002,54
UKUPNO CSD	33.132.487.199,11	149.707.761.668,60	201.173.817.781,48	4.828.631.854,55	106.526.201,01	220.278.243,50	389.169.502.948,25



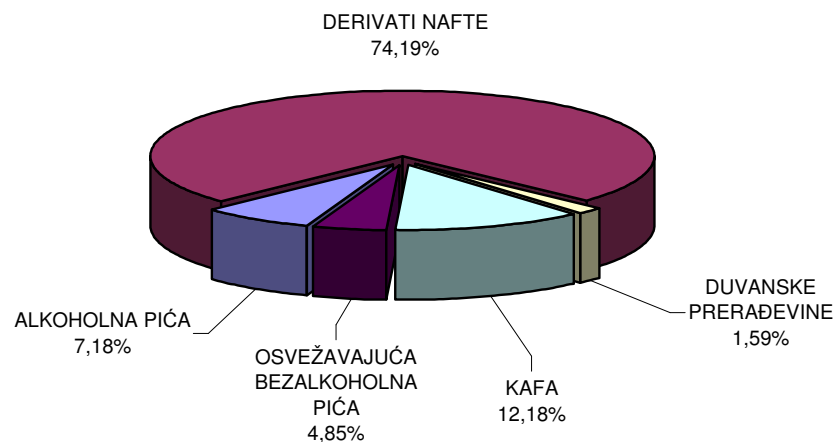
1) Podaci obuhvataju C4 - stavljanje robe u slobodan promet (redovan uvoz robe)

2) Za obračun vrednosti korišćena je carinska vrednost

3) Bez podataka za Republiku Crnu Goru i APKM

**PREGLED PODATAKA O AKCIZNIM ROBAMA IZRAŽEN U NETO TEŽINI 1)
OD 1.1.2006. DO 30.6.2006. GODINE**

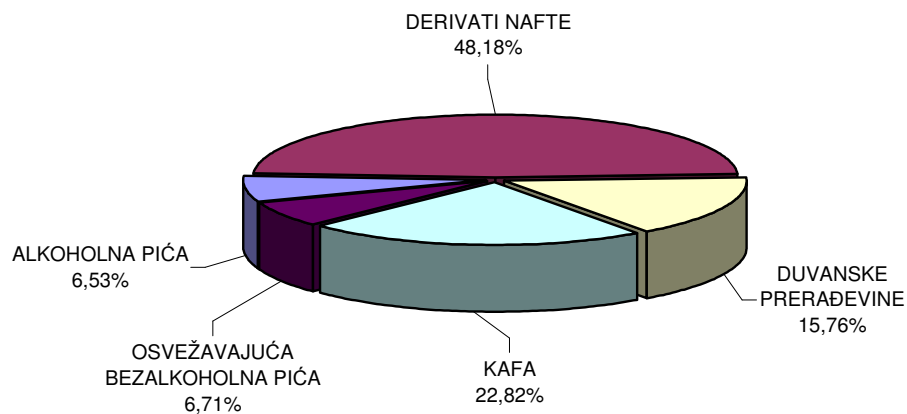
CARINARNICA	ALKOHOLNA PIĆA	DERIVATI NAFTE	DUVANSKE PRERAĐEVINE	KAFA	OSVEŽAVAJUĆA BEZALKOHOLNA PIĆA	UKUPNO KG
BEOGRAD	1.539.965,16	27.930.290,01	2.002.727,98	4.300.981,41	971.808,41	36.745.772,97
KLADOVO	-	1.033.647,00	-	-	-	1.033.647,00
DIMITROVGRAD	-	5.520.749,00	-	770,00	22.491,36	5.544.010,36
KRALJEVO	6.180.078,75	3.654.650,00	-	300.107,00	502.637,60	10.637.473,35
NIŠ	891.176,50	3.792.213,00	197.653,16	1.018.170,00	590.176,00	6.489.388,66
KRAGUJEVAC	1.984,00	637.182,00	-	18.029,50	5.472,00	662.667,50
NOVI SAD	871.018,62	23.237.942,96	-	2.131.986,64	733.597,42	26.974.545,64
SOMBOR	119.966,00	19.340,00	-	3.360,00	-	142.666,00
VRŠAC	753,00	22.622.546,00	-	-	-	22.623.299,00
ZRENJANIN	-	77.780,00	-	3,00	26,00	77.809,00
SUBOTICA	47.125,20	7.799.585,14	-	269.258,62	2.854.342,08	10.970.311,04
ŠABAC	249.591,68	6.048.405,69	-	8.770.297,75	1.014.683,89	16.082.979,01
UKUPNO KG	9.901.658,91	102.374.330,80	2.200.381,14	16.812.963,92	6.695.234,76	137.984.569,53



1) Podaci obuhvataju C4 - stavljanje robe u slobodan promet (redovan uvoz robe)

**PREGLED PODATAKA O AKCIZNIM ROBAMA IZRAŽEN U VREDNOSTI 1) 2)
OD 1.1.2006. DO 30.6.2006. GODINE**

CARINARNICA	ALKOHOLNA PIĆA	DERIVATI NAFTE	DUVANSKE PRERAĐEVINE	KAFA	OSVEŽAVAJUĆA BEZALKOHOLNA PIĆA	UKUPNO EUR
BEOGRAD	2.073.254,88	14.651.292,74	14.975.793,08	7.236.727,40	1.453.566,41	40.390.634,51
KLADOVO	-	582.444,57	-	-	-	582.444,57
DIMITROVGRAD	-	2.768.702,74	-	3.042,05	10.567,99	2.782.312,78
KRALJEVO	2.632.203,99	1.991.665,56	-	445.369,97	543.276,45	5.612.515,97
NIŠ	490.617,38	1.997.125,82	2.532.173,87	1.427.815,31	354.656,08	6.802.388,46
KRAGUJEVAC	2.489,97	339.368,06	-	29.903,41	1.139,36	372.900,80
NOVI SAD	1.836.115,93	11.715.383,51	-	3.492.628,95	1.128.884,54	18.173.012,93
SOMBOR	54.089,86	16.264,94	-	26.880,00	-	97.234,80
VRŠAC	6.024,00	11.786.969,32	-	-	-	11.792.993,32
ZRENJANIN	-	56.892,31	-	9,00	36,00	56.937,31
SUBOTICA	21.918,65	4.371.910,12	-	481.811,79	3.171.113,70	8.046.754,26
ŠABAC	143.836,91	3.265.416,75	-	12.210.392,67	793.090,68	16.412.737,01
UKUPNO EUR	7.260.551,57	53.543.436,44	17.507.966,95	25.354.580,55	7.456.331,21	111.122.866,72

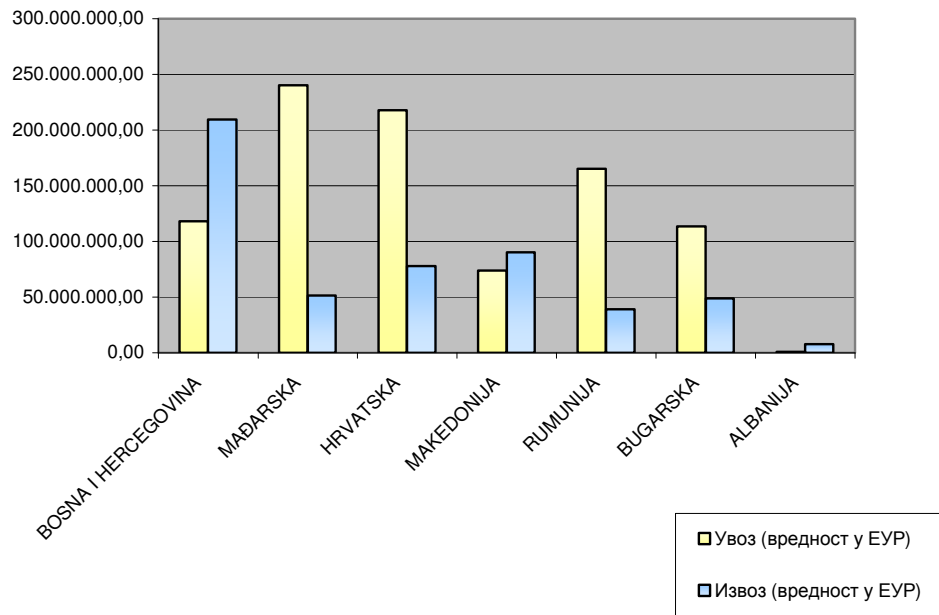


1) Podaci obuhvataju C4 - stavljanje robe u slobodan promet (redovan uvoz robe)

2) Za obračun vrednosti korišćena je carinska vrednost

SPOLJNOTRGOVINSKA RAZMENA ROBE SA SUSEDNIM ZEMLJAMA 1) 2) 3)
OD 1.1.2006. DO 30.6.2006.GODINE

ZEMLJA	UVOZ		IZVOZ	
	NETO MASA U KG	VREDNOST U EUR	NETO MASA U KG	VREDNOST U EUR
BOSNA I HERCEGOVINA	526.940.754,53	117.874.815,23	541.672.459,07	209.583.864,32
MAĐARSKA	258.097.961,37	240.252.624,74	95.008.242,65	51.307.683,53
HRVATSKA	279.809.436,51	217.818.780,17	145.587.925,38	77.959.078,47
MAKEDONIJA	118.311.786,09	73.803.099,19	222.288.723,55	90.166.210,40
RUMUNIJA	347.234.624,01	165.244.917,07	161.567.242,48	38.875.785,41
BUGARSKA	157.869.148,83	113.719.663,12	270.297.662,93	48.791.943,14
ALBANIJA	3.298.795,90	881.773,87	21.664.969,87	7.520.053,07



1) Podaci obuhvataju C4-stavljanje robe u slobodan promet(redovan uvoz robe) i C1-izvoz robe(redovan izvoz robe)

2) Za obračun je korišćena carinska vrednost kod C4, a fakturna vrednost kod C1

3) Bez podataka za Republiku Crnu Goru i APKM

NAJVEĆI UVOZ ROBE PO VREDNOSTI 1) 2) 3)
OD 1.1.2006. DO 30.6.2006. GODINE

REDNI BROJ	TARIFNI BROJ	TRGOVAČKI NAZIV ROBE	VREDNOST U EUR
1	2709	Nafta sirova	452.516.556,90
2	2711	Prirodni gas	296.326.820,83
3	8703	Putnički automobili	191.373.523,74
4	2710	Ulja dobijena od nafte i bitumenoznih minerala	159.484.971,45
5	3004	Lekovi koji se sastoje od pomešanih ili nepomešanih proizvoda	88.141.636,86
6	8471	Mašine za automatsku obradu podataka	74.427.552,45
7	2704	Koks i polukoks od kamenog uglja	69.856.569,95
8	2601	Rude gvožđa i koncentрати	62.768.069,67
9	8704	Motorna vozila za prevoz robe	56.015.412,91
10	3808	Insekticidi, rodenticidi, fungicidi i herbicidi, pakovanja za prodaju na malo	43.252.950,94
11	8422	Mašine za pranje posuđa, mašine za punjenje, zatvaranje i etiketiranje boca, mašine za gaziranje pića	40.220.747,83
12	8701	Traktori i drumski tegljači	36.192.947,68
13	8418	Frižideri, zamrzivači	35.994.072,94
14	3402	Organska površinski aktivna sredstva za pranje	34.231.332,79
15	3907	Poliacetali, ostali polietri i epoksidne smole, u primarnim oblicima	33.788.454,17
16	3901	Polimeri etilena	31.923.002,77
17	4810	Hartija i karton sa premazom	30.623.365,15
18	3102	Azotna đubriva, mineralna ili hemijska	28.986.519,66
19	8708	Delovi i pribor za motorna vozila	28.818.567,85
20	8517	Telefonski aparati, videofoni	26.715.494,85

1) Podaci obuhvataju C4 - stavljanje robe u slobodan promet (redovan uvoz robe)

2) Za obračun vrednosti korišćena je carinska vrednost

3) Bez podataka za Republiku Crnu Goru i APIKM

NAJVEĆI IZVOZ ROBE PO VREDNOSTI 1) 2) 3)
OD 1.1.2006. DO 30.6.2006. GODINE

REDNI BROJ	TARIFNI BROJ	TRGOVAČKI NAZIV ROBE	VREDNOST U EUR
1	7208	Toplo valjani lim od gvožđa, neprevučeni	193.888.707,62
2	4011	Nove spoljne pneumatske gume (uključujući i tjubeles gume)	75.157.147,11
3	1701	Šećer od šećerne trske i šećerne repe i hemijski čista saharoza	70.695.996,17
4	1005	Kukuruz	56.402.333,73
5	3901	Polimeri etilena	55.345.851,76
6	7210	Beli lim od gvožđa, prevučen	55.050.736,43
7	0811	Voće, nekuvano, kuvano, smrznuto jagodičasto	45.826.871,90
8	7209	Hladno valjani limovi od gvožđa, neprevučeni	43.485.095,13
9	3004	Lekovi	36.990.808,22
10	4811	Hartija,karton,celuloyna vata	27.707.521,61
11	2710	Ulja dobijena od nafte i bitumenoznih minerala	27.079.349,01
12	2901	Aciklični ugljovodonici	26.135.175,22
13	2716	Električna energija	21.550.629,78
14	3918	Pokrivači podova od plastičnih masa, tapeti za zidove	20.329.824,36
15	4407	Drvo bukovo debljine veće od 6mm	16.151.924,55
16	7606	Ploče, limovi i trake, od aluminijuma, debljine preko 0,20 mm	15.545.368,73
17	7204	Otpaci i ostaci od gvožđa ili čelika; otpadni ingoti	15.374.022,78
18	7403	Rafinisani bakar i legure bakra	14.540.633,35
19	4002	Sintetički kaučuk u obliku ploča, listova ili traka	13.530.836,63
20	9403	Ostali nameštaj i njegovi delovi	13.524.148,04

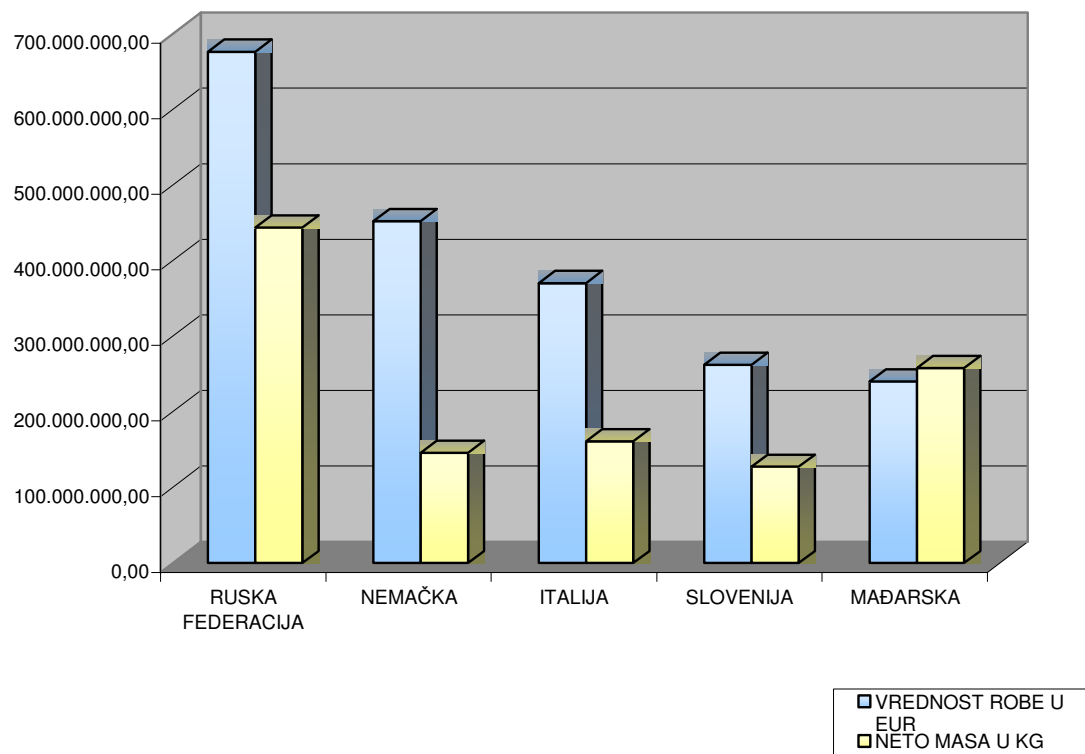
1) Podaci obuhvataju C1 - izvoz robe (redovan izvoz robe)

2) Za obračun vrednosti korišćena je fakturna vrednost

3) Bez podataka za Republiku Crnu Goru i APKM

**NAJVEĆI UVOZ ROBE PO ZEMLJI OTPREME
RANGIRAN PO VREDNOSTI 1) 2) 3)
OD 1.1.2006. DO 30.6.2006. GODINE**

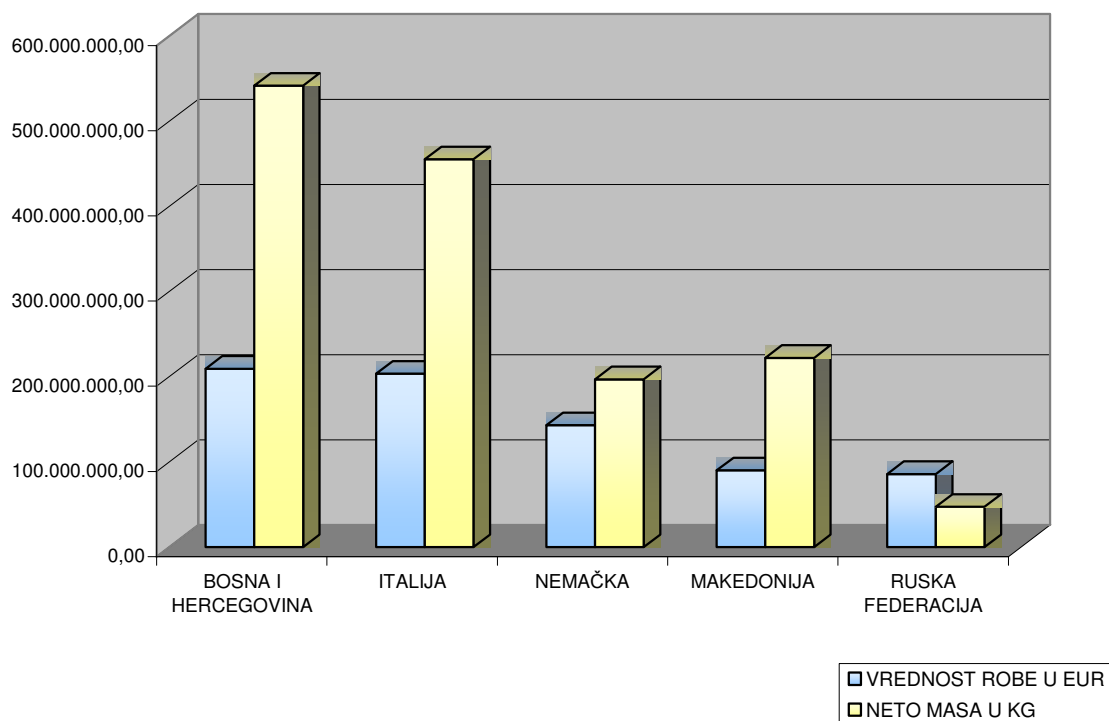
ZEMLJA OTPREME	VREDNOST ROBE U EUR	NETO MASA U KG
RUSKA FEDERACIJA	676.265.097,24	443.894.801,26
NEMAČKA	452.406.168,18	145.768.026,97
ITALIJA	370.547.907,88	161.190.431,56
SLOVENIJA	262.311.075,50	127.379.586,52
MAĐARSKA	240.252.624,74	258.097.961,37



- 1) Podaci obuhvataju C4 - stavljanje robe u slobodan promet (redovan uvoz robe)
 2) Za obračun vrednosti korišćena je carinska vrednost
 3) Bez podataka za Republiku Crnu Goru i APKM

**NAJVEĆI IZVOZ ROBE PO ZEMLJI ODREDIŠTA
RANGIRAN PO VREDNOSTI 1) 2) 3)
OD 1.1.2006. DO 30.6.2006. GODINE**

ZEMLJA ODREDIŠTA	VREDNOST ROBE U EUR	NETO MASA U KG
BOSNA I HERCEGOVINA	209.583.864,32	541.672.459,07
ITALIJA	203.696.404,25	455.451.492,45
NEMAČKA	143.295.484,46	197.184.071,87
MAKEDONIJA	90.166.210,40	222.288.723,55
RUSKA FEDERACIJA	85.804.195,03	47.476.408,67

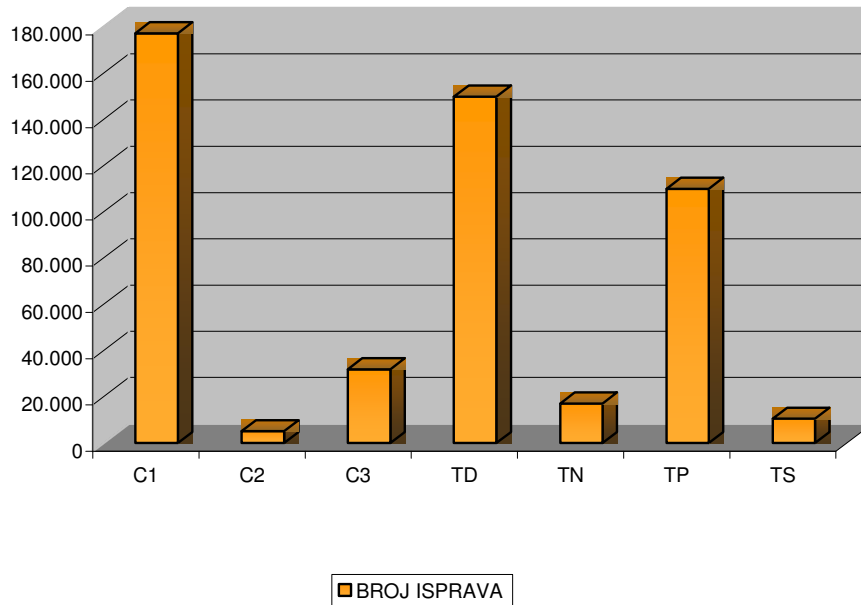


- 1) Podaci obuhvataju C1 - izvoz robe (redovan izvoz robe)
2) Za obračun vrednosti korišćena je fakturna vrednost
3) Bez podataka za Republiku Crnu Goru i APKM

**UKUPAN BROJ TRANZITNIH DOKUMENATA 1)
OD 1.1.2006. DO 30.6.2006.GODINE**

VRSTA ISPRAVE	BROJ ISPRAVA
C1	177.151
C2	5.104
C3	31.852
TD	149.841
TN	17.043
TP	109.974
TS	10.486
UKUPNO	501.451

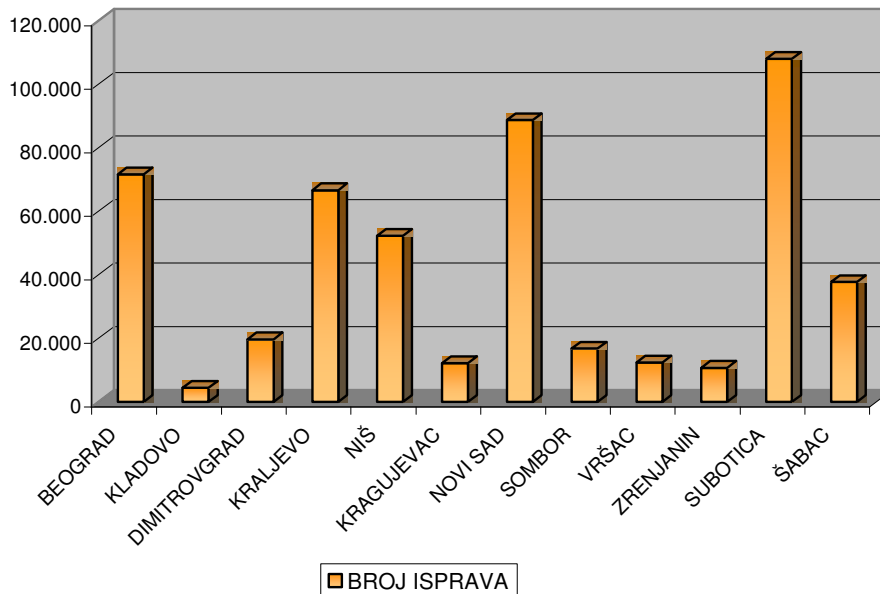
C1 - IZVOZ
C2 - PRIVREMENI IZVOZ
C3 - PONOVNI IZVOZ
TP - PRAVI TRANZIT
TD - TRANZIT DOLAZEĆI (UVOZNI SMER)
TS - TRANZIT KA CI IZLASKA (IZVOZNI SMER)
TN - NAKNADNI TRANZIT



1) Bez podataka za Republiku Crnu Goru i APKM

**UKUPAN BROJ TRANZITNIH DOKUMENATA 1)
PO CARINARNICAMA
OD 1.1.2006. DO 30.6.2006. GODINE**

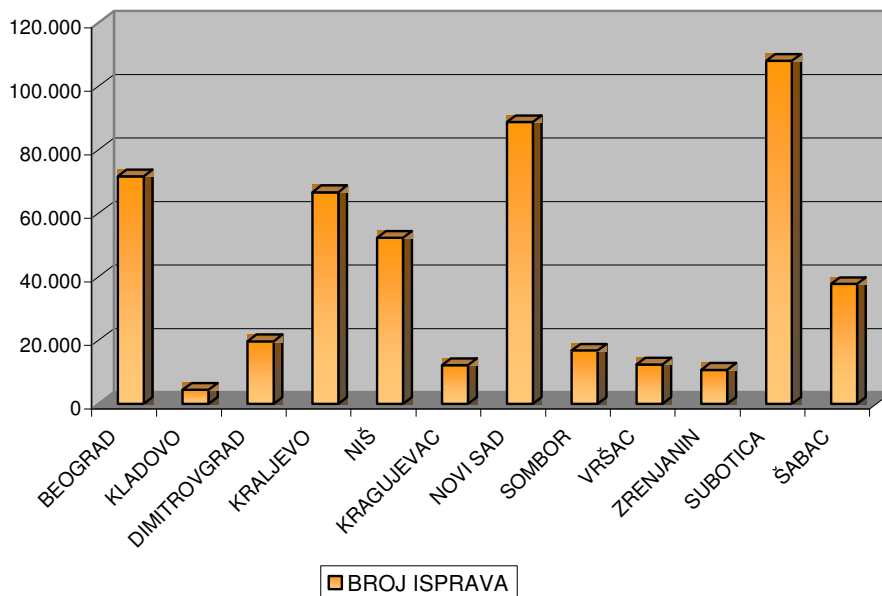
NAZIV CARINARNICE	BROJ ISPRAVA
BEOGRAD	71.652
KLADOVO	4.482
DIMITROVGRAD	19.665
KRALJEVO	66.684
NIŠ	52.339
KRAGUJEVAC	12.206
NOVI SAD	88.688
SOMBOR	16.797
VRŠAC	12.456
ZRENJANIN	10.761
SUBOTICA	108.009
ŠABAC	37.712
UKUPNO	501.451



1) Bez podataka za Republiku Crnu Goru i APKM

**УКУПАН БРОЈ ТРАНЗИТНИХ ДОКУМЕНАТА ¹⁾
ПО ЦАРИНАРНИЦАМА
ОД 1.1.2006. ДО 30.6.2006. ГОДИНЕ**

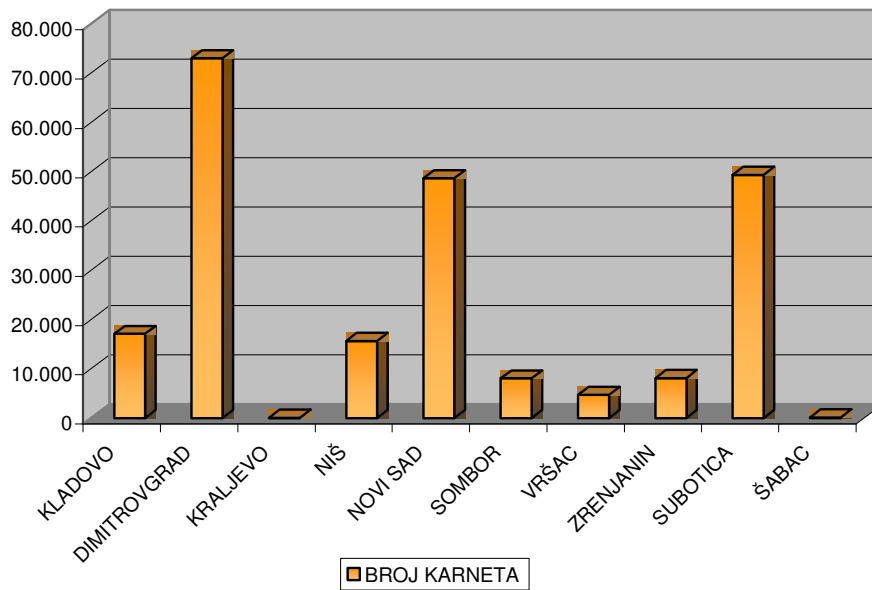
NAZIV CARINARNICE	BROJ ISPRAVA
BEOGRAD	71.652
KLADOVO	4.482
DIMITROVGRAD	19.665
KRALJEVO	66.684
NIŠ	52.339
KRAGUJEVAC	12.206
NOVI SAD	88.688
SOMBOR	16.797
VRŠAC	12.456
ZRENJANIN	10.761
SUBOTICA	108.009
ŠABAC	37.712
UKUPNO	501.451



1) Bez podataka za Republiku Crnu Goru i APKM

**UKUPAN BROJ PROVOZNIH TIR KARNETA 1)
PO CARINARNICAMA
OD 1.1.2006. DO 30.6.2006. GODINE**

NAZIV CARINARNICE	BROJ KARNETA
KLADOVO	17.084
DIMITROVGRAD	73.010
KRALJEVO	61
NIS	15.670
NOVI SAD	48.673
SOMBOR	8.040
VRŠAC	4.736
ZRENJANIN	8.129
SUBOTICA	49.394
ŠABAC	154
UKUPNO	224.951



1) Bez podataka za Republiku Crnu Goru i APKM