

STATISTIČKI BILTEN ROBNOG PROMETA I TRANZITA I KVARTAL 2007.GODINE

	стр.
Укупан број Јединствених царинских исправа од 1.1. до 31.3.2007.године	2
Увоз робе по намени изражен у нето тежини од 1.1. до 31.3.2007.године	3
Увоз робе по намени изражен у вредности од 1.1. до 31.3.2007.године	4
Преглед података о акцизним робама изражен у нето тежини од 1.1. до 31.3.2007.године	5
Преглед података о наплаћеним акцизним дажбинама од 1.1. до 31.3.2007.године	6
Спољнотрговинска размена са суседним земљама од 1.1. до 31.3.2007.године	7
Највећи увоз робе по вредности од 1.1. до 31.3.2007.године	8
Највећи извоз робе по вредности од 1.1. до 31.3.2007.године	9
Највећи увоз робе по земљи отпреме рангиран по вредности од 1.1. до 31.3.2007.године	10
Највећи извоз робе по земљи одредишта рангиран по вредности од 1.1. до 31.3.2007.године	11
Укупан број транзитних докумената од 1.1. до 31.3.2007.године	12
Укупан број транзитних докумената по царинарницама од 1.1. до 31.3.2007.године	13
Укупан број провозних ТИР карнета по царинарницама од 1.1. до 31.3.2007.године	14

**УКУПАН БРОЈ ЈЕДИНСТВЕНИХ ЦАРИНСКИХ ИСПРАВА ¹⁾
ОД 1.1.2007. ДО 31.3.2007. ГОДИНЕ**

ЦАРИНАРНИЦА	ВРСТА ИСПРАВЕ	Ц1	Ц2	Ц3	Ц4	Ц5	Ц6	Ц7	Ц9	УКУПНО
БЕОГРАД	ЈЦИ	27.756	1.457	4.087	68.615	2.433	1.265	6.587	102	112.097
	НАИМЕНОВАЊА	47.880	2.236	9.145	268.990	6.555	1.997	10.010	130	346.152
КЛАДОВО	ЈЦИ	493	1	143	654	36	2	107		1.426
	НАИМЕНОВАЊА	595	1	380	743	70	2	163		1.944
ДИМИТРОВГРАД	ЈЦИ	555	11	766	1.762	202	27	333		3.655
	НАИМЕНОВАЊА	771	11	1.037	4.176	1.220	67	404		7.685
КРАЉЕВО	ЈЦИ	16.246	90	4.566	12.897	1.227	103	2.593	12	37.729
	НАИМЕНОВАЊА	23.947	192	7.899	27.200	6.643	151	2.652	48	68.721
НИШ	ЈЦИ	5.478	83	2.120	8.559	1.002	59	824	5	18.124
	НАИМЕНОВАЊА	8.949	174	5.068	23.509	6.520	122	908	8	45.252
КРАГУЈЕВАЦ	ЈЦИ	3.694	84	900	7.094	707	50	1.623	8	14.158
	НАИМЕНОВАЊА	6.998	95	3.666	14.214	3.061	73	1.671	39	29.809
НОВИ САД	ЈЦИ	10.048	441	1.728	17.579	950	278	2.619		33.573
	НАИМЕНОВАЊА	16.410	716	4.309	49.393	3.956	678	3.592		78.893
СОМБОР	ЈЦИ	3.151	119	1.014	1.043	918	71	40	1	6.357
	НАИМЕНОВАЊА	4.254	250	2.706	2.240	2.473	259	41	1	12.190
ВРШАЦ	ЈЦИ	1.226	136	645	1.797	71	94	160		4.128
	НАИМЕНОВАЊА	2.307	929	1.728	2.539	538	103	164		8.304
ЗРЕЊАНИН	ЈЦИ	4.755	313	915	2.910	374	90	841	2	10.195
	НАИМЕНОВАЊА	6.121	343	2.491	6.926	1.537	397	892	2	18.700
СУБОТИЦА	ЈЦИ	4.243	88	1.981	14.732	1.287	82	1.060	23	23.438
	НАИМЕНОВАЊА	6.921	131	3.949	52.391	4.825	138	1.567	63	69.835
ШАБАЦ	ЈЦИ	10.405	81	1.957	10.705	1.995	87	433		25.659
	НАИМЕНОВАЊА	14.883	125	3.771	24.583	5.703	117	596		49.713
УКУПНО ЈЦИ		88.050	2.904	20.822	148.347	11.202	2.208	17.220	153	290.539
УКУПНО НАИМЕНОВАЊА		140.036	5.203	46.149	476.904	43.101	4.104	22.660	291	737.198

ЗНАЧЕЊЕ СКРАЋЕНИЦА:

Ц1-ИЗВОЗ РОБЕ

Ц2-ПРИВРЕМЕНИ ИЗВОЗ РОБЕ

Ц3-ПОНОВНИ ИЗВОЗ РОБЕ

Ц4-СТАВЉАЊЕ РОБЕ У СЛОБОДАН ПРОМЕТ (УВОЗ РОБЕ)

Ц5-ПРИВРЕМЕНИ УВОЗ РОБЕ

Ц6-ПОНОВНИ УВОЗ РОБЕ

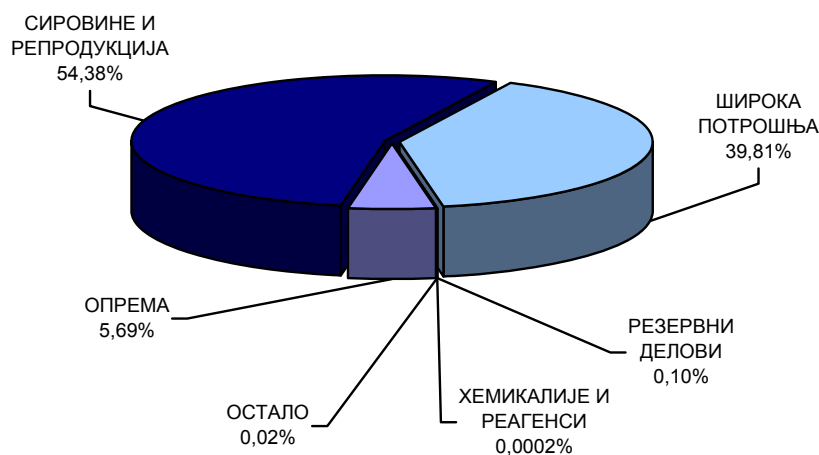
Ц7-ЦАРИНСКО СКЛАДИШТЕЊЕ РОБЕ

Ц9-ПРЕРАДА РОБЕ ПОД ЦАРИНСКОМ КОНТРОЛОМ И УНИШТЕЊЕ РОБЕ

¹⁾ Без података за АПКМ

УВОЗ РОБЕ ПО НАМЕНИ ИЗРАЖЕН У НЕТО ТЕЖИНИ ^{1) 2)}
ОД 1.1.2007. ДО 31.3.2007. ГОДИНЕ

ЦАРИНАРНИЦА	ОПРЕМА	СИРОВИНЕ И РЕПРОДУКЦИЈА	ШИРОКА ПОТРОШЊА	РЕЗЕРВНИ ДЕЛОВИ	ХЕМИКАЛИЈЕ И РЕАГЕНСИ	ОСТАЛО	УКУПНО KG
БЕОГРАД	72.028.917,46	1.210.105.566,29	369.273.517,84	1.291.368,11	4.809,18	51.843,40	1.652.756.022,28
КЛАДОВО	275.369,00	330.353,70	28.130.534,67	11.716,00	0,00	3.968,00	28.751.941,37
ДИМИТРОВГРАД	182.787,50	7.663.978,79	20.375.410,40	4.437,02	0,00	180,00	28.226.793,71
КРАЉЕВО	10.947.834,20	73.386.470,84	101.795.870,51	222.734,45	3,00	34.837,00	186.387.750,00
НИШ	4.338.798,66	40.993.288,27	61.250.226,26	116.024,08	107,00	76.803,90	106.775.248,17
КРАГУЈЕВАЦ	9.563.411,58	27.684.600,85	20.346.166,52	103.102,46	0,00	425.920,00	58.123.201,41
НОВИ САД	13.992.545,36	189.462.531,90	278.127.852,78	988.445,90	1.648,86	22.130,00	482.595.154,80
СОМБОР	2.031.705,20	7.608.297,54	6.928.252,19	7.242,41	0,00	82.033,00	16.657.530,34
ВРШАЦ	422.485,00	4.510.066,92	41.505.231,49	16.973,76	38,98	11.998,00	46.466.794,15
ЗРЕЊАНИН	3.066.493,33	15.386.848,94	15.639.559,98	94.705,84	410,27	1.318,00	34.189.336,36
СУБОТИЦА	4.787.290,46	28.886.725,50	118.681.673,66	26.837,57	0,00	0,00	152.382.527,19
ШАБАЦ	50.721.091,96	40.345.991,27	143.231.918,88	63.933,78	0,00	6.737,00	234.369.672,89
УКУПНО KG	172.358.729,71	1.646.364.720,81	1.205.286.215,18	2.947.521,38	7.017,29	717.768,30	3.027.681.972,67

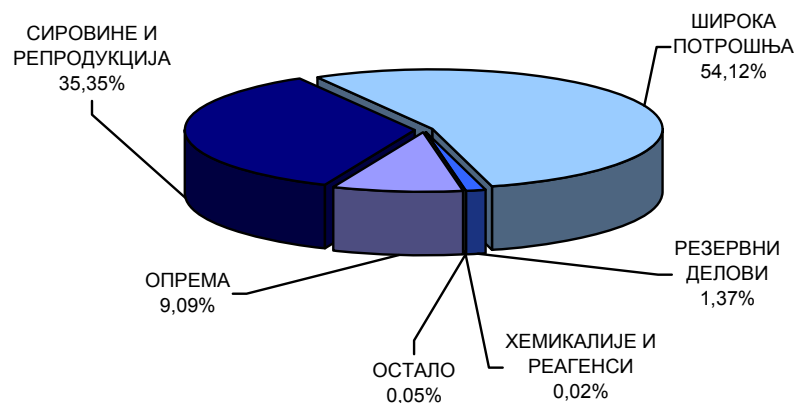


¹⁾ Подаци обухватају Ц4 - стављање робе у слободан промет (редован увоз робе)

²⁾ Без података за АПКМ

УВОЗ РОБЕ ПО НАМЕНИ ИЗРАЖЕН У ВРЕДНОСТИ ^{1) 2) 3)}
ОД 1.1.2007. ДО 31.3.2007. ГОДИНЕ

ЦАРИНАРНИЦА	ОПРЕМА	СИРОВИНЕ И РЕПРОДУКЦИЈА	ШИРОКА ПОТРОШЊА	РЕЗЕРВНИ ДЕЛОВИ	ХЕМИКАЛИЈЕ И РЕАГЕНСИ	ОСТАЛО	УКУПНО РСД
БЕОГРАД	10.155.777.006,63	37.029.022.098,09	66.241.203.388,12	1.871.234.971,68	34.603.934,00	5.393.440,51	115.337.234.839,03
КЛАДОВО	179.925.556,26	29.848.267,35	334.421.639,96	25.170.390,78	0,00	624.055,29	569.989.909,64
ДИМИТРОВГРАД	58.667.266,19	854.660.088,83	1.625.721.921,59	24.136.711,10	0,00	24.112,50	2.563.210.100,21
КРАЉЕВО	1.896.610.661,88	5.463.250.471,01	6.438.646.818,55	127.869.131,61	3.788,52	2.730.045,00	13.929.110.916,57
НИШ	1.015.155.839,21	4.099.461.625,78	4.476.011.869,20	117.047.121,64	2.131.288,38	4.794.464,45	9.714.602.208,66
КРАГУЈЕВАЦ	1.057.884.140,97	1.915.641.787,85	2.844.005.924,25	90.438.392,53	0,00	70.644.962,09	5.978.615.207,69
НОВИ САД	1.748.183.874,47	6.140.246.488,87	16.065.894.809,18	298.456.053,67	5.000.745,59	4.078.191,91	24.261.860.163,69
СОМБОР	24.764.499,48	375.411.210,65	275.550.242,89	23.859.824,36	0,00	17.219.656,44	716.805.433,82
ВРШАЦ	101.344.909,93	912.219.795,68	1.202.651.107,76	41.050.750,49	2.023.720,33	3.594.849,91	2.262.885.134,10
ЗРЕЊАНИН	879.616.719,71	1.283.955.296,90	1.975.370.997,90	231.247.471,16	3.592.739,45	977.848,90	4.374.761.074,02
СУБОТИЦА	1.660.416.027,63	16.239.065.887,89	11.036.374.562,80	87.772.683,96	0,00	0,00	29.023.629.162,28
ШАБАЦ	1.130.613.840,05	3.062.943.281,03	6.000.830.262,58	60.671.330,50	0,00	879.566,22	10.255.938.280,38
УКУПНО РСД	19.908.960.342,41	77.405.726.299,93	118.516.683.544,78	2.998.954.833,48	47.356.216,27	110.961.193,22	218.988.642.430,09



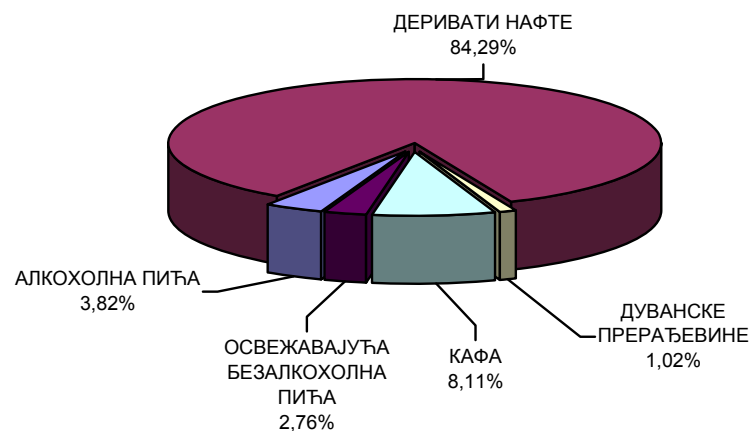
1) Подаци обухватају Ц4 - стављање робе у слободан промет (редован увоз робе)

2) За обрачун вредности коришћена је царинска вредност

3) Без података за АПКМ

**ПРЕГЛЕД ПОДАТАКА О АКЦИЗНИМ РОБАМА ИЗРАЖЕН У НЕТО ТЕЖИНИ ¹⁾
ОД 1.1.2007. ДО 31.3.2007. ГОДИНЕ**

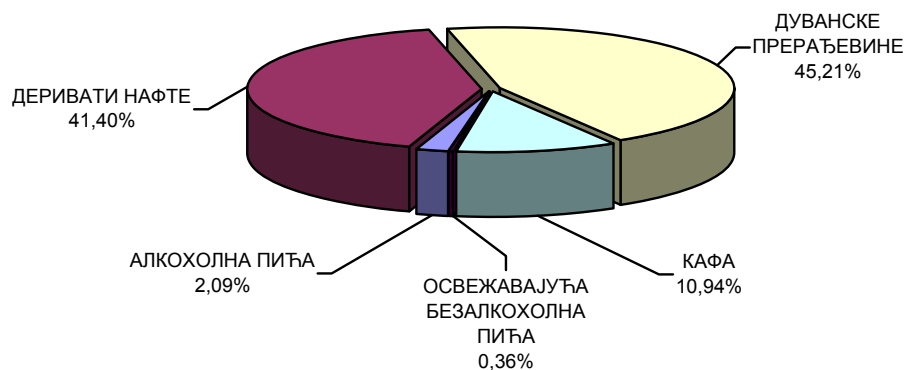
ЦАРИНАРНИЦА	АЛКОХОЛНА ПИЋА	ДЕРИВАТИ НАФТЕ	ДУВАНСКЕ ПРЕРАЂЕВИНЕ	КАФА	ОСВЕЖАВАЈУЋА БЕЗАЛКОХОЛНА ПИЋА	УКУПНО КГ
БЕОГРАД	457.380,72	62.542.703,35	535.353,41	1.959.219,79	541.140,49	66.035.797,76
КЛАДОВО	0,00	1.403.227,00	0,00	0,00	0,00	1.403.227,00
ДИМИТРОВГРАД	0,00	0,00	0,00	0,00	0,00	0,00
КРАЉЕВО	2.300.952,21	1.358.040,00	0,00	153.451,50	156.103,76	3.968.547,47
НИШ	209.273,00	862.624,00	94.032,52	266.462,55	169.586,00	1.601.978,07
КРАГУЈЕВАЦ	10.724,00	203.682,62	0,00	11.259,33	0,00	225.665,95
НОВИ САД	395.580,84	586.773,00	274.112,36	929.281,65	389.027,28	2.574.775,13
СОМБОР	29.066,40	0,00	0,00	0,00	0,00	29.066,40
ВРШАЦ	0,00	1.229.200,00	0,00	0,00	0,00	1.229.200,00
ЗРЕЊАНИН	0,00	87.436,00	0,00	535,50	0,00	87.971,50
СУБОТИЦА	10.223,28	5.148.849,59	20.919,20	9.547,82	895.808,28	6.085.348,17
ШАБАЦ	60.138,24	3.297.665,00	0,00	4.054.680,25	364.764,43	7.777.247,92
УКУПНО КГ	3.473.338,69	76.720.200,56	924.417,49	7.384.438,39	2.516.430,24	91.018.825,37



¹⁾ Подаци обухватају Ц4 - стављање робе у слободан промет (редован увоз робе)

ПРЕГЛЕД ПОДАТАКА О НАПЛАЋЕНИМ АКЦИЗНИМ ДАЖБИНАМА ^{1) 2)}
ОД 1.1.2007. ДО 31.3.2007. ГОДИНЕ

ЦАРИНАРНИЦА	АЛКОХОЛНА ПИЋА	ДЕРИВАТИ НАФТЕ	ДУВАНСКЕ ПРАЋЕВИНЕ	КАФА	ОСВЕЖАВАЈУЋА БЕЗАЛКОХОЛНА ПИЋА	УКУПНО РСД
БЕОГРАД	22.586.555,65	1.291.846.548,60	1.113.560.253,07	127.064.635,93	2.577.841,43	2.557.635.834,68
КЛАДОВО	0,00	29.310.790,79	0,00	0,00	0,00	29.310.790,79
ДИМИТРОВГРАД	0,00	0,00	0,00	0,00	0,00	0,00
КРАЉЕВО	20.038.832,05	28.250.612,05	0,00	9.564.199,83	688.378,49	58.542.022,42
НИШ	3.370.266,82	18.046.004,40	280.287.022,60	16.555.249,72	1.209.313,80	319.467.857,34
КРАГУЈЕВАЦ	120.859,48	4.240.237,79	0,00	837.865,49	0,00	5.198.962,76
НОВИ САД	33.575.930,46	16.206.190,69	345.149,70	56.420.797,02	2.202.963,54	453.555.451,71
СОМБОР	327.578,33	0,00	0,00	0,00	0,00	327.578,33
ВРШАЦ	0,00	25.307.487,80	0,00	0,00	0,00	25.307.487,80
ЗРЕЊАНИН	0,00	2.834.787,50	0,00	41.645,34	0,00	2.876.432,84
СУБОТИЦА	114.941,16	114.139.862,30	5.933.382,61	1.948.104,75	5.042.306,28	127.178.597,10
ШАБАЦ	675.578,09	67.794.089,79	0,00	209.792.667,82	2.168.060,25	280.430.395,95
УКУПНО РСД	80.810.542,04	1.597.976.611,71	1.744.930.228,28	422.225.165,90	13.888.863,79	3.859.831.411,72

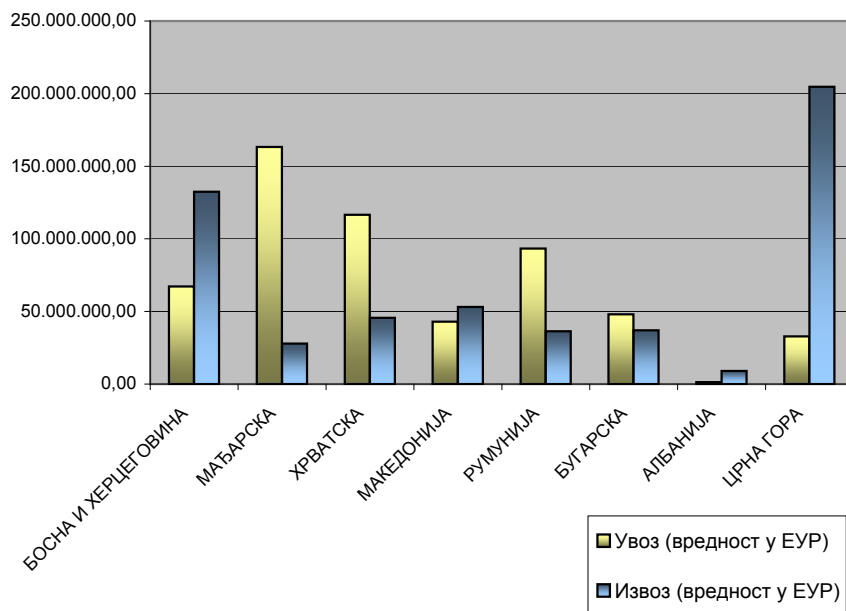


¹⁾ Подаци обухватају Ц4 - стављање робе у слободан промет (редован увоз робе)

²⁾ За обрачун вредности коришћена је царинска вредност

СПОЉНОТРГОВИНСКА РАЗМЕНА РОБЕ СА СУСЕДНИМ ЗЕМЉАМА ^{1) 2) 3)}
ОД 1.1.2007. ДО 31.3.2007.ГОДИНЕ

ЗЕМЉА	УВОЗ		ИЗВОЗ	
	НЕТО МАСА У КГ	ВРЕДНОСТ У ЕУР	НЕТО МАСА У КГ	ВРЕДНОСТ У ЕУР
БОСНА И ХЕРЦЕГОВИНА	202.039.167,16	67.184.740,35	256.920.292,09	132.475.659,64
МАЂАРСКА	191.449.960,21	163.292.996,64	47.560.416,47	27.896.365,43
ХРВАТСКА	163.455.661,83	116.567.254,97	93.514.980,07	45.587.962,85
МАКЕДОНИЈА	63.674.037,68	42.954.056,46	128.058.014,06	53.126.145,94
РУМУНИЈА	256.477.545,53	93.311.826,80	197.378.974,43	36.360.413,85
БУГАРСКА	57.945.258,41	48.002.331,11	130.456.985,38	37.004.034,75
АЛБАНИЈА	2.771.213,60	1.306.610,05	36.923.925,29	9.077.244,24
ЦРНА ГОРА	50.597.502,21	32.871.387,77	105.457.754,64	204.682.414,01



¹⁾ Подаци обухватају Ц4-стављање робе у слободан промет(редован увоз робе) и Ц1-извоз робе(редован извоз робе)

²⁾ За обрачун је коришћена царинска вредност код Ц4, а фактурна вредност код Ц1

³⁾ Без података за АПКМ

НАЈВЕЋИ УВОЗ РОБЕ ПО ВРЕДНОСТИ ^{1) 2) 3)}
ОД 1.1.2007. ДО 31.3.2007. ГОДИНЕ

РЕДНИ БРОЈ	ТАРИФНИ БРОЈ	ТРГОВАЧКИ НАЗИВ РОБЕ	ВРЕДНОСТ У ЕУР
1	2709	Нафта сирова	218.515.821,02
2	2711	Природни гас	194.731.871,86
3	8703	Путнички аутомобили	106.530.230,27
4	2710	Уља добијена од нафте и битуменозних минерала	80.769.379,10
5	3004	Лекови који се састоје од помешаних или непомешаних производа	63.947.752,70
6	8471	Машине за аутоматску обраду података	50.264.674,80
7	2704	Кокс и полукокс од каменог угља	42.558.336,59
8	2716	Електрична енергија	40.332.060,15
9	2601	Руде гвожђа и концентрати	39.532.529,55
10	8517	Телефонски апарати, видеофони	38.594.391,47
11	8704	Моторна возила за превоз робе	38.215.043,01
12	8525	Предајници за радио-телефонију, радио-телеграфију, радио-дифузију или телевизију, телевизијске камере; видео камере	37.824.123,32
13	3808	Инсектициди, родентициди, фунгициди и хербициди, паковања за продају на мало	24.236.270,09
14	6404	Обућа са ђоновима од каучука, гуме, пластичне масе, од коже или вештачке коже и лицем од текстилних материјала	21.233.490,59
15	3402	Органска површински активна средства за прање	21.161.090,97
16	8701	Трактори и друмски тегљачи	20.448.825,56
17	8528	Телевизијски пријемници, видео монитори и видео пројектори	20.225.135,00
18	3102	Азотна ђубрива, минерална или хемијска	19.779.957,52
19	3901	Полимери етилена	19.195.712,41
20	8422	Машине за прање посуђа, машине за пуњење, затварање и етикетирање боца, машине за газирање пића	18.831.242,25

¹⁾ Подаци обухватају Ц4 - стављање робе у слободан промет (редован увоз робе)

²⁾ За обрачун вредности коришћена је царинска вредност

³⁾ Без података за АПКМ

НАЈВЕЋИ ИЗВОЗ РОБЕ ПО ВРЕДНОСТИ ^{1) 2) 3)}
ОД 1.1.2007. ДО 31.3.2007. ГОДИНЕ

РЕДНИ БРОЈ	ТАРИФНИ БРОЈ	ТРГОВАЧКИ НАЗИВ РОБЕ	ВРЕДНОСТ У ЕУР
1	7208	Топло ваљани лим од гвожђа, непревучени	141.218.433,46
2	1005	Кукуруз	36.779.699,45
3	0811	Воће, некувано, кувано, смрзнуто јагодичасто	32.894.084,85
4	7210	Бели лим од гвожђа, превучен	31.808.688,73
5	7209	Хладно ваљани лимови од гвожђа, непревучени	28.047.273,43
6	4011	Нове спољне пнеуматске гуме (укључујући и тјубелес гуме)	25.772.254,04
7	3901	Полимери етилена	25.328.492,52
8	7204	Отпаци и остаци од гвожђа или челика; отпадни инготи	22.904.321,98
9	1701	Шећер од шећерне трске и шећерне репе и хемијски чиста сахароза	22.365.683,92
10	3004	Лекови	21.961.844,39
11	2901	Ациклични угљоводоници	13.561.108,86
12	7606	Плоче, лимови и траке, од алуминијума, дебљине преко 0,20 мм	13.477.503,19
13	2905	Алкохоли; метилалкохол	12.968.830,78
14	9403	Остали намештај и његови делови	11.139.679,07
15	8544	Изолована жица, каблови, оптички каблови	10.113.930,50
16	2915	Засићене ацикличне монокарбонске киселине и њихови анхидриди, халогениди, пероксиди и перкиселине	9.739.285,17
17	3402	Органска површински активна средства за прање	9.435.696,75
18	1512	Уље од семена сунцокрета, шафранике и памуковог семена	9.344.214,52
19	7403	Рафинисани бакар и легуре бабра	8.044.895,01
20	1001	Пшеница и наполица	8.001.372,57

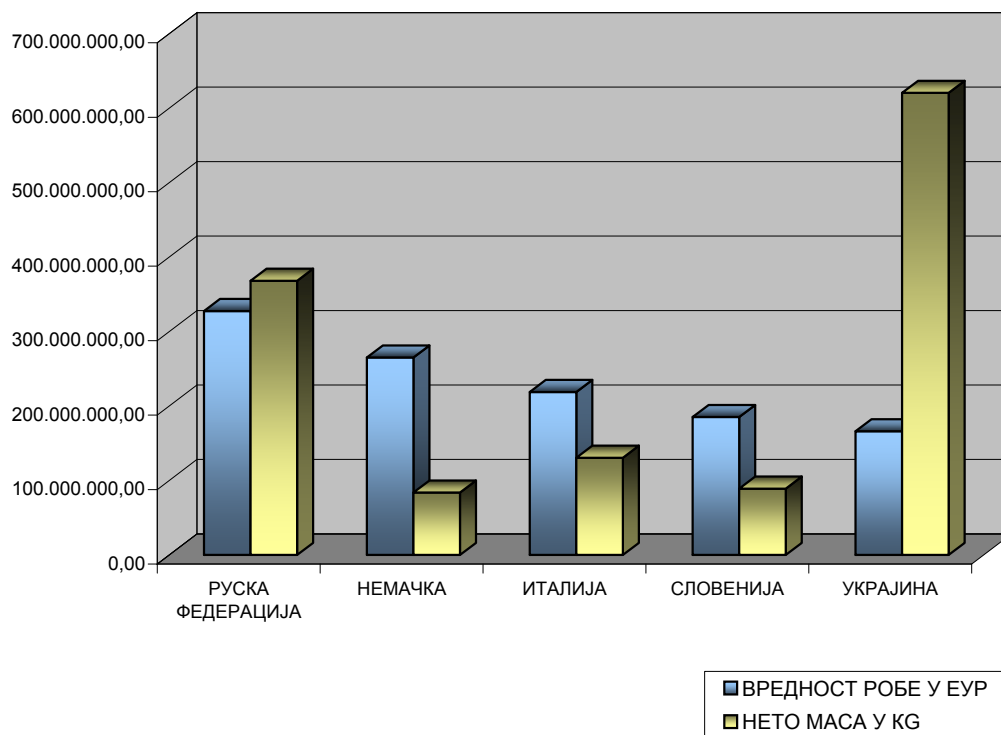
¹⁾ Подаци обухватају Ц1 - извоз робе (редован извоз робе)

²⁾ За обрачун вредности коришћена је фактурна вредност

³⁾ Без података за АПКМ

**НАЈВЕЋИ УВОЗ РОБЕ ПО ЗЕМЉИ ОТПРЕМЕ
РАНГИРАН ПО ВРЕДНОСТИ ^{1) 2) 3)}
ОД 1.1.2007. ДО 31.3.2007. ГОДИНЕ**

ЗЕМЉА ОТПРЕМЕ	ВРЕДНОСТ РОБЕ У ЕУР	НЕТО МАСА У КГ
РУСКА ФЕДЕРАЦИЈА	327.641.210,72	368.245.256,21
НЕМАЧКА	265.260.782,66	83.937.032,38
ИТАЛИЈА	218.941.413,71	130.615.616,65
СЛОВЕНИЈА	185.327.633,86	89.167.538,67
УКРАЈИНА	166.231.835,08	620.705.821,87



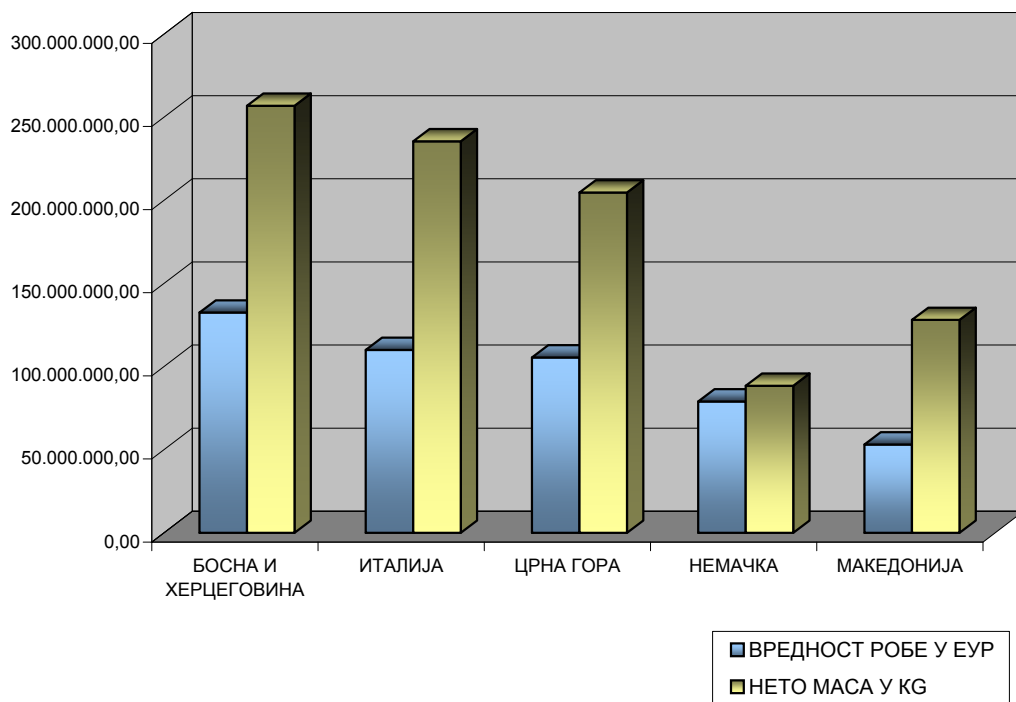
¹⁾ Подаци обухватају Ц4 - стављање робе у слободан промет (редован увоз робе)

²⁾ За обрачун вредности коришћена је царинска вредност

³⁾ Без података за АПКМ

НАЈВЕЋИ ИЗВОЗ РОБЕ ПО ЗЕМЉИ ОДРЕДИШТА
РАНГИРАН ПО ВРЕДНОСТИ ^{1) 2) 3)}
ОД 1.1.2007. ДО 31.3.2007. ГОДИНЕ

ЗЕМЉА ОДРЕДИШТА	ВРЕДНОСТ РОБЕ У ЕУР	НЕТО МАСА У КГ
БОСНА И ХЕРЦЕГОВИНА	132.475.659,64	256.920.292,09
ИТАЛИЈА	110.000.348,26	235.507.327,17
ЦРНА ГОРА	105.457.754,64	204.682.414,01
НЕМАЧКА	78.988.110,73	88.415.274,82
МАКЕДОНИЈА	53.126.145,94	128.058.014,06



¹⁾ Подаци обухватају Ц1 - извоз робе (редован извоз робе)

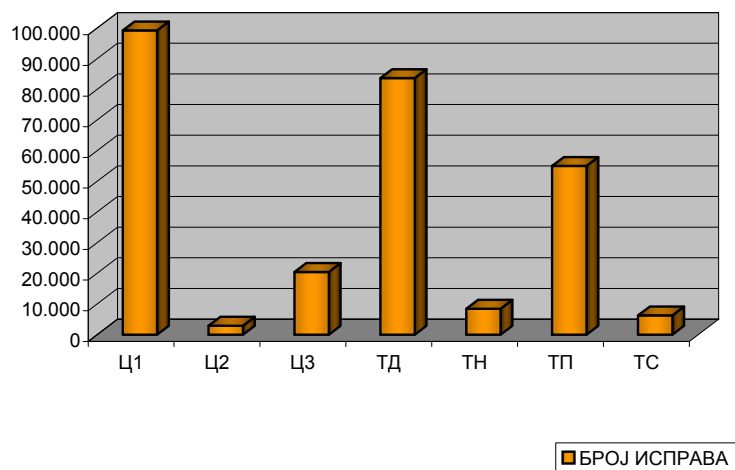
²⁾ За обрачун вредности коришћена је фактурна вредност

³⁾ Без података за АПКМ

**УКУПАН БРОЈ ТРАНЗИТНИХ ДОКУМЕНАТА ¹⁾
ОД 1.1.2007. ДО 31.3.2007.ГОДИНЕ**

ВРСТА ИСПРАВЕ	БРОЈ ИСПРАВА
Ц1	99.243
Ц2	2.926
Ц3	20.460
ТД	83.694
ТН	8.452
ТП	55.032
ТС	6.304
УКУПНО	276.111

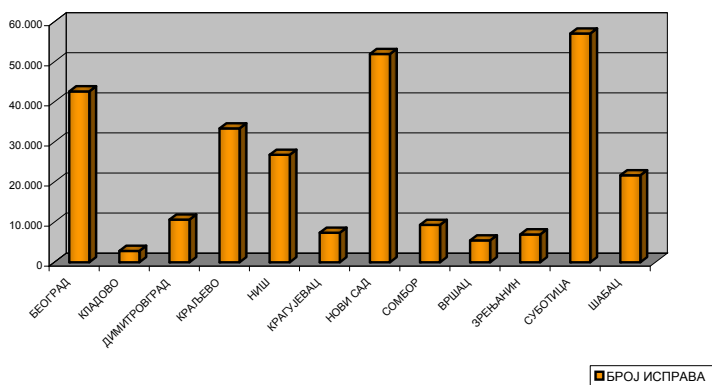
Ц1 - ИЗВОЗ
Ц2 - ПРИВРЕМЕНИ ИЗВОЗ
Ц3 - ПОНОВНИ ИЗВОЗ
ТП - ПРАВИ ТРАНЗИТ
ТД - ТРАНЗИТ ДОЛАЗЕЋИ (УВОЗНИ СМЕР)
ТС - ТРАНЗИТ КА ЦИ ИЗЛАСКА (ИЗВОЗНИ СМЕР)
ТН - НАКНАДНИ ТРАНЗИТ



¹⁾ Без података за АПКМ

**УКУПАН БРОЈ ТРАНЗИТНИХ ДОКУМЕНАТА ¹⁾
ПО ЦАРИНАРНИЦАМА
ОД 1.1.2007. ДО 31.3.2007. ГОДИНЕ**

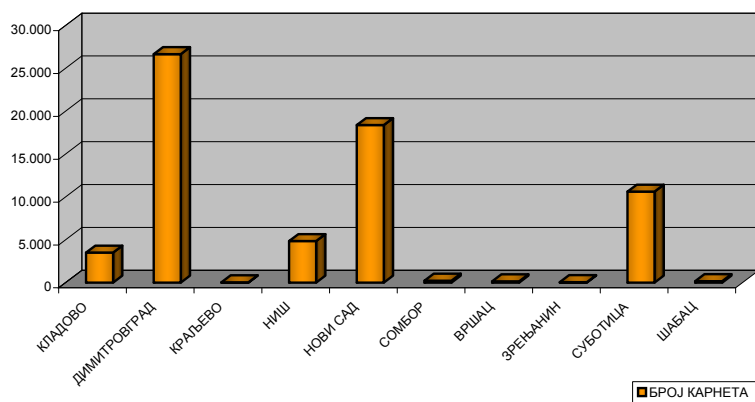
НАЗИВ ЦАРИНАРНИЦЕ	БРОЈ ИСПРАВА
БЕОГРАД	42.635
КЛАДОВО	2.827
ДИМИТРОВГРАД	10.633
КРАЉЕВО	33.401
НИШ	26.795
КРАГУЈЕВАЦ	7.369
НОВИ САД	51.955
СОМБОР	9.328
ВРШАЦ	5.449
ЗРЕЊАНИН	6.950
СУБОТИЦА	57.062
ШАБАЦ	21.707
УКУПНО	276.111



¹⁾ Без података за АПКМ

**УКУПАН БРОЈ ПРОВОЗНИХ TIR КАРНЕТА ¹⁾
ПО ЦАРИНАРНИЦАМА
ОД 1.1.2007. ДО 31.3.2007. ГОДИНЕ**

НАЗИВ ЦАРИНАРНИЦЕ	БРОЈ КАРНЕТА
КЛАДОВО	3.493
ДИМИТРОВГРАД	26.641
КРАЉЕВО	34
НИШ	4.838
НОВИ САД	18.369
СОМБОР	215
ВРШАЦ	142
ЗРЕЊАНИН	56
СУБОТИЦА	10.604
ШАБАЦ	159
УКУПНО	64.551



¹⁾ Без података за АПКМ