

## СТАТИСТИЧКИ БИЛТЕН РОБНОГ ПРОМЕТА И ТРАНЗИТА II КВАРТАЛ 2007.ГОДИНЕ

	<b>стр.</b>
Укупан број Јединствених царинских исправа од 1.1. до 30.6.2007.године	2
Спољнотрговинска размена са суседним земљама од 1.1. до 30.6.2007.године	3
Увоз робе по намени изражен у нето тежини од 1.1. до 30.6.2007.године	4
Увоз робе по намени изражен у вредности од 1.1. до 30.6.2007.године	5
Преглед података о акцизним робама изражен у нето тежини од 1.1. до 30.6.2007.године	6
Преглед података о наплаћеним акцизним дажбинама од 1.1. до 30.6.2007.године	7
Највећи увоз робе по вредности од 1.1. до 30.6.2007.године	8
Највећи извоз робе по вредности од 1.1. до 30.6.2007.године	9
Највећи увоз робе по земљи отпреме рангиран по вредности од 1.1. до 30.6.2007.године	10
Највећи извоз робе по земљи одредишта рангиран по вредности од 1.1. до 30.6.2007.године	11
Укупан број транзитних докумената од 1.1. до 30.6.2007.године	12
Укупан број транзитних докумената по царинарницама од 1.1. до 30.6.2007.године	13
Укупан број провозних ТИР карнета по царинарницама од 1.1. до 30.6.2007.године	14

**УКУПАН БРОЈ ЈЕДИНСТВЕНИХ ЦАРИНСКИХ ИСПРАВА <sup>1)</sup>  
ОД 1.1.2007. ДО 30.6.2007. ГОДИНЕ**

ЦАРИНАРНИЦА	ВРСТА ИСПРАВЕ	Ц1	Ц2	Ц3	Ц4	Ц5	Ц6	Ц7	Ц9	УКУПНО
БЕОГРАД	ЈЦИ	59.339	3.189	9.625	150.227	5.544	2.658	14.933	144	245.659
	НАИМЕНОВАЊА	105.557	4.892	19.483	576.450	14.792	4.398	21.936	309	747.817
КЛАДОВО	ЈЦИ	1.115	4	304	1.400	65	4	207	2	3.101
	НАИМЕНОВАЊА	1.368	4	724	1.648	163	4	315	33	4.259
ДИМИТРОВГРАД	ЈЦИ	814	20	1.832	3.493	345	37	726	1	7.268
	НАИМЕНОВАЊА	1.216	20	2.660	8.131	2.340	79	873	1	15.320
КРАЉЕВО	ЈЦИ	37.202	216	9.319	28.116	2.721	222	4.947	16	82.759
	НАИМЕНОВАЊА	54.504	391	16.309	58.510	13.872	336	5.119	54	149.095
НИШ	ЈЦИ	11.941	161	4.340	18.890	2.117	123	2.094	5	39.671
	НАИМЕНОВАЊА	19.654	282	10.371	52.072	14.599	240	2.222	8	99.448
КРАГУЈЕВАЦ	ЈЦИ	8.483	192	1.947	15.958	1.709	116	3.701	16	32.122
	НАИМЕНОВАЊА	16.889	236	7.331	31.384	6.473	169	3.772	68	66.322
НОВИ САД	ЈЦИ	21.404	1.134	3.856	38.969	2.450	728	5.836	2	74.379
	НАИМЕНОВАЊА	35.924	1.915	9.206	106.766	9.162	1.712	7.801	2	172.488
СОМБОР	ЈЦИ	8.045	321	2.393	2.212	2.255	194	70	1	15.491
	НАИМЕНОВАЊА	10.663	688	6.326	4.693	5.889	700	84	1	29.044
ВРШАЦ	ЈЦИ	2.971	288	1.194	3.758	142	180	357	1	8.891
	НАИМЕНОВАЊА	5.223	1.877	3.284	5.477	1.098	195	369	1	17.524
ЗРЕЊАНИН	ЈЦИ	10.017	697	1.975	6.035	758	184	1.627	2	21.295
	НАИМЕНОВАЊА	13.096	757	5.271	14.575	3.266	863	1.776	2	39.606
СУБОТИЦА	ЈЦИ	8.853	222	4.301	31.925	2.784	206	2.541	42	50.874
	НАИМЕНОВАЊА	15.204	290	8.584	107.905	10.212	313	3.737	123	146.368
ШАБАЦ	ЈЦИ	21.702	193	4.217	23.714	3.716	203	895	3	54.643
	НАИМЕНОВАЊА	31.548	385	8.140	52.090	11.761	268	1.303	7	105.502
<b>УКУПНО ЈЦИ</b>		<b>191.886</b>	<b>6.637</b>	<b>45.303</b>	<b>324.708</b>	<b>24.606</b>	<b>4.855</b>	<b>37.934</b>	<b>235</b>	<b>636.164</b>
<b>УКУПНО НАИМЕНОВАЊА</b>		<b>310.846</b>	<b>11.737</b>	<b>97.689</b>	<b>1.019.701</b>	<b>93.627</b>	<b>9.277</b>	<b>49.307</b>	<b>609</b>	<b>1.592.793</b>

**ЗНАЧЕЊЕ СКРАЋЕНИЦА:**

**Ц1**-ИЗВОЗ РОБЕ

**Ц2**-ПРИВРЕМЕНИ ИЗВОЗ РОБЕ

**Ц3**-ПОНОВНИ ИЗВОЗ РОБЕ

**Ц4**-СТАВЉАЊЕ РОБЕ У СЛОБОДАН ПРОМЕТ (УВОЗ РОБЕ)

**Ц5**-ПРИВРЕМЕНИ УВОЗ РОБЕ

**Ц6**-ПОНОВНИ УВОЗ РОБЕ

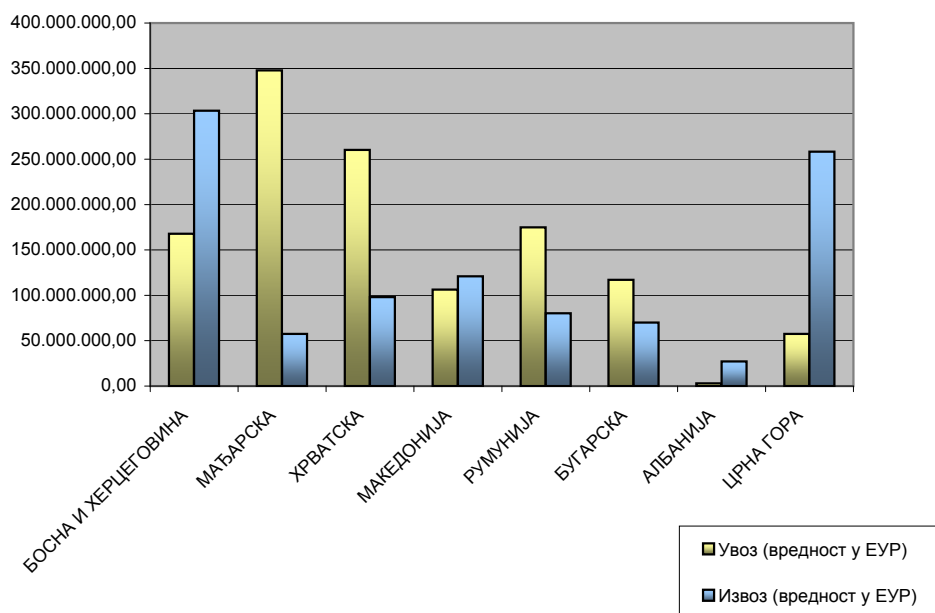
**Ц7**-ЦАРИНСКО СКЛАДИШТЕЊЕ РОБЕ

**Ц9**-ПРЕРАДА РОБЕ ПОД ЦАРИНСКОМ КОНТРОЛОМ И УНИШТЕЊЕ РОБЕ

<sup>1)</sup> Без података за АПКМ

**СПОЉНОТРГОВИНСКА РАЗМЕНА РОБЕ СА СУСЕДНИМ ЗЕМЉАМА <sup>1) 2) 3)</sup>**  
**ОД 1.1.2007. ДО 30.6.2007.ГОДИНЕ**

ЗЕМЉА	УВОЗ		ИЗВОЗ	
	НЕТО МАСА У КГ	ВРЕДНОСТ У ЕУР	НЕТО МАСА У КГ	ВРЕДНОСТ У ЕУР
БОСНА И ХЕРЦЕГОВИНА	536.187.200,25	167.824.415,63	653.630.327,19	303.443.732,70
МАЂАРСКА	401.779.783,92	347.761.471,50	105.264.091,17	57.508.098,54
ХРВАТСКА	339.443.415,83	260.283.340,72	186.249.712,87	97.942.828,32
МАКЕДОНИЈА	160.626.828,15	106.362.099,70	287.038.789,16	120.912.668,75
РУМУНИЈА	454.617.807,02	174.949.005,62	431.228.703,06	80.253.219,55
БУГАРСКА	149.632.956,54	117.026.440,65	255.592.291,41	70.062.982,96
АЛБАНИЈА	8.016.156,56	3.022.080,08	87.055.918,95	27.154.268,45
ЦРНА ГОРА	99.669.923,06	57.476.535,70	509.153.125,57	258.305.306,13



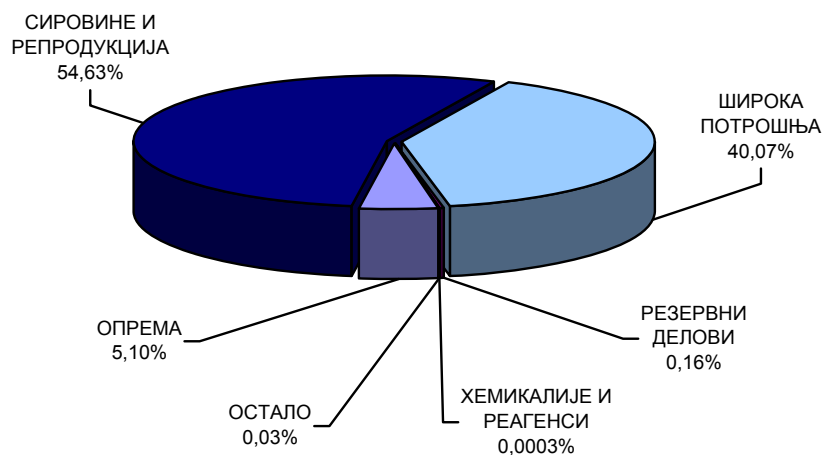
<sup>1)</sup> Подаци обухватају Ц4-стављање робе у слободан промет(редован увоз робе) и Ц1-извоз робе(редован извоз робе)

<sup>2)</sup> За обрачун је коришћена царинска вредност код Ц4, а фактурна вредност код Ц1

<sup>3)</sup> Без података за АПКМ

**УВОЗ РОБЕ ПО НАМЕНИ ИЗРАЖЕН У НЕТО ТЕЖИНИ <sup>1) 2)</sup>**  
**ОД 1.1.2007. ДО 30.6.2007. ГОДИНЕ**

ЦАРИНАРНИЦА	ОПРЕМА	СИРОВИНЕ И РЕПРОДУКЦИЈА	ШИРОКА ПОТРОШЊА	РЕЗЕРВНИ ДЕЛОВИ	ХЕМИКАЛИЈЕ И РЕАГЕНСИ	ОСТАЛО	УКУПНО KG
БЕОГРАД	145.609.676,29	2.463.517.874,19	795.138.561,40	5.372.038,41	12.525,93	178.802,79	3.409.829.479,01
КЛАДОВО	800.889,00	691.791,70	68.863.416,47	16.147,00	0,00	8.868,00	70.381.112,17
ДИМИТРОВГРАД	1.126.502,41	14.255.783,93	39.731.802,87	81.954,31	0,00	1.000,00	55.197.043,52
КРАЉЕВО	23.329.187,03	156.274.366,24	206.037.247,35	1.280.742,83	1.768,00	73.214,00	386.996.525,45
НИШ	7.597.244,65	82.797.588,38	141.849.999,73	447.120,72	109,80	208.340,65	232.900.403,93
КРАГУЈЕВАЦ	16.935.342,10	59.951.664,69	45.280.487,10	180.927,56	0,00	1.079.718,00	123.428.139,45
НОВИ САД	25.812.447,42	305.417.792,64	485.063.395,33	1.189.710,66	4.160,29	90.359,00	817.577.865,34
СОМБОР	4.605.129,21	16.867.256,60	14.853.922,02	23.973,68	0,00	142.607,00	36.492.888,51
ВРШАЦ	796.320,35	9.650.172,27	66.737.298,42	21.105,05	127,09	46.061,00	77.251.084,18
ЗРЕЊАНИН	5.433.553,04	36.543.395,61	23.460.321,04	205.858,42	410,47	5.343,00	65.648.881,58
СУБОТИЦА	11.527.813,60	63.755.852,63	235.670.685,81	101.675,69	0,00	0,00	311.056.027,73
ШАБАЦ	64.515.492,19	90.336.670,04	297.604.540,85	997.021,01	0,00	15.140,00	453.468.864,09
<b>УКУПНО KG</b>	<b>308.089.597,29</b>	<b>3.300.060.208,92</b>	<b>2.420.291.678,39</b>	<b>9.918.275,34</b>	<b>19.101,58</b>	<b>1.849.453,44</b>	<b>6.040.228.314,96</b>

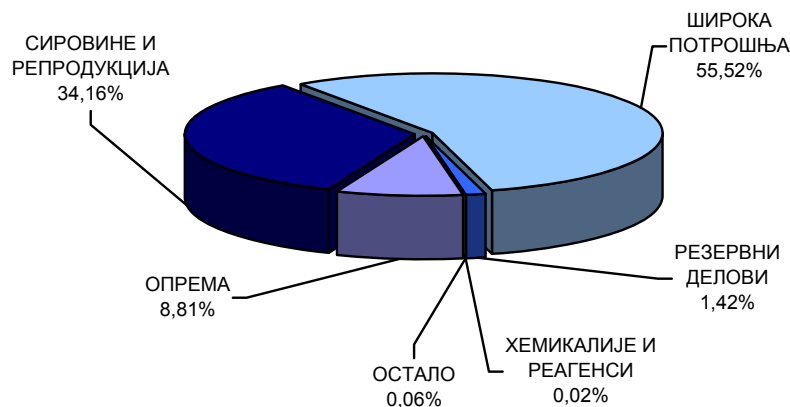


<sup>1)</sup> Подаци обухватају Ц4 - стављање робе у слободан промет (редован увоз робе)

<sup>2)</sup> Без података за АПКМ

**УВОЗ РОБЕ ПО НАМЕНИ ИЗРАЖЕН У ВРЕДНОСТИ <sup>1) 2) 3)</sup>**  
**ОД 1.1.2007. ДО 30.6.2007. ГОДИНЕ**

ЦАРИНАРНИЦА	ОПРЕМА	СИРОВИНЕ И РЕПРОДУКЦИЈА	ШИРОКА ПОТРОШЊА	РЕЗЕРВНИ ДЕЛОВИ	ХЕМИКАЛИЈЕ И РЕАГЕНСИ	ОСТАЛО	УКУПНО РСД
БЕОГРАД	20.951.100.501,28	76.735.403.750,72	143.131.402.390,22	4.234.013.360,22	73.218.123,47	13.736.914,72	245.138.875.040,63
КЛАДОВО	412.789.835,52	64.423.167,04	706.610.361,47	33.001.071,70	0,00	1.194.975,21	1.218.019.410,94
ДИМИТРОВГРАД	292.193.736,96	1.644.598.020,32	3.478.247.174,56	65.826.155,41	0,00	90.132,18	5.480.955.219,43
КРАЉЕВО	3.588.742.270,55	11.936.051.219,32	14.141.879.211,22	291.695.080,64	488.428,72	7.350.411,08	29.966.206.621,53
НИШ	2.087.564.854,63	8.900.508.299,89	10.448.615.596,07	401.120.211,92	2.296.231,42	13.820.083,73	21.853.925.277,66
КРАГУЈЕВАЦ	1.892.588.358,60	4.370.326.787,77	6.426.724.473,12	156.100.503,76	0,00	180.092.077,48	13.025.832.200,73
НОВИ САД	3.917.210.683,74	13.851.577.554,73	33.816.631.399,00	503.321.345,01	9.392.122,92	17.220.871,36	52.115.353.976,76
СОМБОР	130.982.083,88	931.270.060,59	605.736.410,90	30.633.494,29	0,00	28.110.068,90	1.726.732.118,56
ВРШАЦ	196.732.665,72	2.226.063.101,86	2.666.702.646,52	84.084.536,69	11.895.117,66	10.508.691,61	5.195.986.760,06
ЗРЕЊАНИН	1.301.265.594,82	2.646.797.017,71	3.419.199.110,49	399.275.998,72	3.677.392,51	1.870.971,77	7.772.086.086,02
СУБОТИЦА	3.284.215.147,05	26.880.239.000,98	23.204.313.815,73	182.060.019,43	0,00	0,00	53.550.827.983,19
ШАБАЦ	2.460.617.506,11	6.839.458.881,50	13.137.084.451,22	166.303.125,38	0,00	2.209.756,88	22.605.673.721,09
<b>УКУПНО РСД</b>	<b>40.516.003.238,86</b>	<b>157.026.716.862,43</b>	<b>255.183.147.040,52</b>	<b>6.547.434.903,17</b>	<b>100.967.416,70</b>	<b>276.204.954,92</b>	<b>459.650.474.416,60</b>



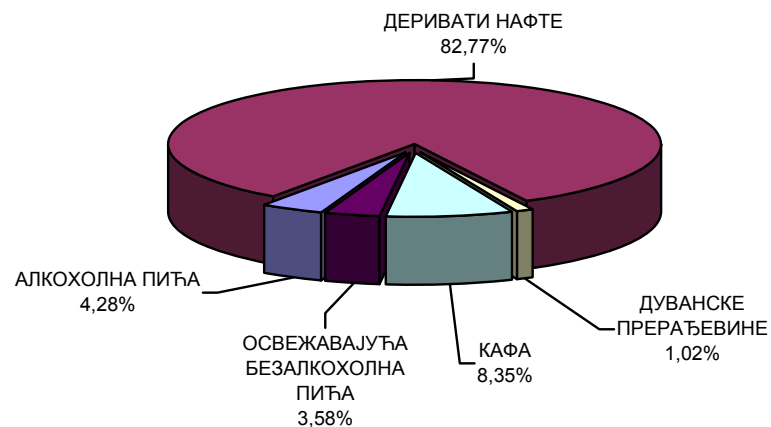
1) Подаци обухватају Ц4 - стављање робе у слободан промет (редован увоз робе)

2) За обрачун вредности коришћена је царинска вредност

3) Без података за АПКМ

**ПРЕГЛЕД ПОДАТАКА О АКЦИЗНИМ РОБАМА ИЗРАЖЕН У НЕТО ТЕЖИНИ <sup>1)</sup>  
ОД 1.1.2007. ДО 30.6.2007. ГОДИНЕ**

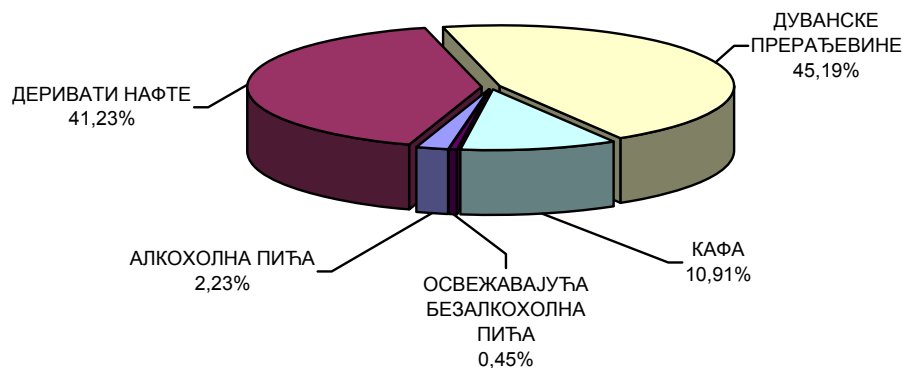
ЦАРИНАРНИЦА	АЛКОХОЛНА ПИЋА	ДЕРИВАТИ НАФТЕ	ДУВАНСКЕ ПЕРАЋЕВИНЕ	КАФА	ОСВЕЖАВАЈУЋА БЕЗАЛКОХОЛНА ПИЋА	УКУПНО КГ
БЕОГРАД	1.270.706,02	137.292.413,46	1.257.823,27	4.026.558,25	1.200.200,26	145.047.701,26
КЛАДОВО	0,00	1.977.599,00	0,00	0,00	0,00	1.977.599,00
ДИМИТРОВГРАД	0,00	0,00	0,00	770,00	1.096,00	1.866,00
КРАЉЕВО	5.656.172,53	2.189.723,36	0,00	491.395,95	575.466,63	8.912.758,47
НИШ	454.910,02	1.265.428,00	195.494,03	486.428,55	516.455,00	2.918.715,60
КРАГУЈЕВАЦ	10.724,00	204.389,18	0,00	24.976,05	0,00	240.089,23
НОВИ САД	883.743,59	1.305.172,80	563015,09	2.532.521,30	1.340.961,48	6.625.414,26
СОМБОР	121.445,28	0,00	0,00	0,00	0,00	121.445,28
ВРШАЦ	301,50	3.730.950,00	0,00	0,00	0,00	3.731.251,50
ЗРЕЊАНИН	0,00	106.736,00	0,00	535,50	0,00	107.271,50
СУБОТИЦА	19.077,12	10.008.341,87	20.931,20	26.493,82	2.612.083,28	12.686.927,29
ШАБАЦ	131.431,20	7.391.218,57	0,00	9.112.613,35	914.230,40	17.549.493,52
<b>УКУПНО КГ</b>	<b>8.548.511,26</b>	<b>165.471.972,24</b>	<b>2.037.263,59</b>	<b>16.702.292,77</b>	<b>7.160.493,05</b>	<b>199.920.532,91</b>



<sup>1)</sup> Подаци обухватају Ц4 - стављање робе у слободан промет (редован увоз робе)

**ПРЕГЛЕД ПОДАТАКА О НАПЛАЋЕНИМ АКЦИЗНИМ ДАЖБИНАМА <sup>1) 2)</sup>**  
**ОД 1.1.2007. ДО 30.6.2007. ГОДИНЕ**

ЦАРИНАРНИЦА	АЛКОХОЛНА ПИЋА	ДЕРИВАТИ НАФТЕ	ДУВАНСКЕ ПЕРЕРАЂЕВИНЕ	КАФА	ОСВЕЖАВАЈУЋА БЕЗАЛКОХОЛНА ПИЋА	УКУПНО РСД
БЕОГРАД	50.308.806,06	2.974.902.920,48	2.644.980.150,98	265.061.127,60	6.304.123,98	5.941.557.129,10
КЛАДОВО	0,00	41.577.946,18	0,00	0,00	0,00	41.577.946,18
ДИМИТРОВГРАД	0,00	0,00	0,00	110.781,10	9.655,20	120.436,30
КРАЉЕВО	60.270.724,94	46.568.314,19	0,00	29.188.896,79	2.668.917,38	138.696.853,30
НИШ	7.354.633,71	26.841.773,56	586.308.622,20	29.617.426,93	3.403.610,95	653.526.067,35
КРАГУЈЕВАЦ	120.859,48	4.266.500,62	0,00	1.580.074,00	0,00	5.967.434,10
НОВИ САД	72.787.063,94	37.337.717,64	686500700	150.300.982,12	7.533.289,95	954.459.753,65
СОМБОР	1.368.688,32	0,00	0,00	0,00	0,00	1.368.688,32
ВРШАЦ	20.345,22	76.791.022,10	0,00	0,00	0,00	76.811.367,32
ЗРЕЊАНИН	0,00	3.552.168,50	0,00	41.645,34	0,00	3.593.813,84
СУБОТИЦА	214.723,91	215.572.956,74	5.939.147,06	5.240.600,29	13.750.953,32	240.718.381,32
ШАБАЦ	1.479.049,75	152.426.250,80	0,00	465.849.360,47	5.244.400,23	624.999.061,25
<b>УКУПНО РСД</b>	<b>193.924.895,33</b>	<b>3.579.837.570,81</b>	<b>3.923.728.620,24</b>	<b>946.990.894,64</b>	<b>38.914.951,01</b>	<b>8.683.396.932,03</b>



<sup>1)</sup> Подаци обухватају Ц4 - стављање робе у слободан промет (редован увоз робе)

<sup>2)</sup> За обрачун вредности коришћена је царинска вредност

**НАЈВЕЋИ УВОЗ РОБЕ ПО ВРЕДНОСТИ** <sup>1) 2) 3)</sup>  
**ОД 1.1.2007. ДО 30.6.2007. ГОДИНЕ**

РЕДНИ БРОЈ	ТАРИФНИ БРОЈ	ТРГОВАЧКИ НАЗИВ РОБЕ	ВРЕДНОСТ У ЕУР
1	2709	Нафта сирова	426.263.462,57
2	2711	Природни гас	313.243.359,27
3	8703	Путнички аутомобили	245.238.928,61
4	2710	Уља добијена од нафте и битуменозних минерала	177.012.175,17
5	3004	Лекови који се састоје од помешаних или непомешаних производа	135.410.497,67
6	8471	Машине за аутоматску обраду података	90.035.614,30
7	2704	Кокс и полукокс од каменог угља	84.235.780,20
8	8704	Моторна возила за превоз робе	82.839.579,24
9	2601	Руде гвожђа и концентрати	81.245.331,13
10	8525	Предајници за радио-телефонију, радио-телеграфију, радио-дифузију или телевизију, телевизијске камере; видео камере	68.146.475,73
11	2716	Електрична енергија	59.614.222,65
12	8517	Телефонски апарати, видеофони	54.318.385,13
13	8701	Трактори и друмски тегљачи	52.113.224,98
14	3808	Инсектициди, родентициди, фунгициди и хербициди, паковања за продају на мало	49.453.124,37
15	8418	Фрижидери, замрзивачи	47.560.123,78
16	7213	Топло ваљана жица у котуровима, од гвожђа или нелегираног челика	43.958.975,50
17	3402	Органска површински активна средства за прање	42.339.392,16
18	7214	Шипке од гвожђа или нелегираног челика, коване, топло ваљане	41.349.267,22
19	3907	Полиацетали, остали полиетри и епоксидне смоле, у примарним облицима	41.336.196,12
20	8422	Машине за прање посуђа, машине за пуњење, затварање и етикетирање боца, машине за газирање пића	40.976.635,85

<sup>1)</sup> Подаци обухватају Ц4 - стављање робе у слободан промет (редован увоз робе)

<sup>2)</sup> За обрачун вредности коришћена је царинска вредност

<sup>3)</sup> Без података за АПКМ



**НАЈВЕЋИ ИЗВОЗ РОБЕ ПО ВРЕДНОСТИ** <sup>1) 2) 3)</sup>  
**ОД 1.1.2007. ДО 30.6.2007. ГОДИНЕ**

РЕДНИ БРОЈ	ТАРИФНИ БРОЈ	ТРГОВАЧКИ НАЗИВ РОБЕ	ВРЕДНОСТ У ЕУР
1	7208	Топло ваљани лим од гвожђа, непревучени	286.344.745,65
2	7210	Бели лим од гвожђа, превучен	63.022.706,28
3	0811	Воће, некувано, кувано, смрзнуто јагодичасто	60.564.175,39
4	7209	Хладно ваљани лимови од гвожђа, непревучени	58.035.034,23
5	3901	Полимери етилена	55.668.892,57
6	1005	Кукуруз	55.103.966,00
7	7204	Отпаци и остаци од гвожђа или челика; отпадни инготи	50.505.571,29
8	1701	Шећер од шећерне трске и шећерне репе и хемијски чиста сахароза	49.656.864,95
9	3004	Лекови	46.413.238,90
10	4011	Нове спољне пнеуматске гуме (укључујући и тјубелес гуме)	41.026.580,96
11	2901	Ациклични угљоводоници	31.301.233,32
12	7606	Плоче, лимови и траке, од алуминијума, дебљине преко 0,20 мм	26.868.218,55
13	9403	Остали намештај и његови делови	26.433.141,42
14	4407	Дрво буково дебљине веће од 6 мм	24.440.638,65
15	8544	Изолована жица, каблови, оптички каблови	23.275.070,50
16	1001	Пшеница и наполица	21.464.037,60
17	2716	Електрична енергија	19.164.845,37
18	2710	Уља добијена од нафте и битуменозних минерала	17.890.235,18
19	3402	Органска површински активна средства за прање	17.842.075,88
20	4418	Грађевинска столарија и остали производи за грађевинарство од дрвета	17.305.016,95

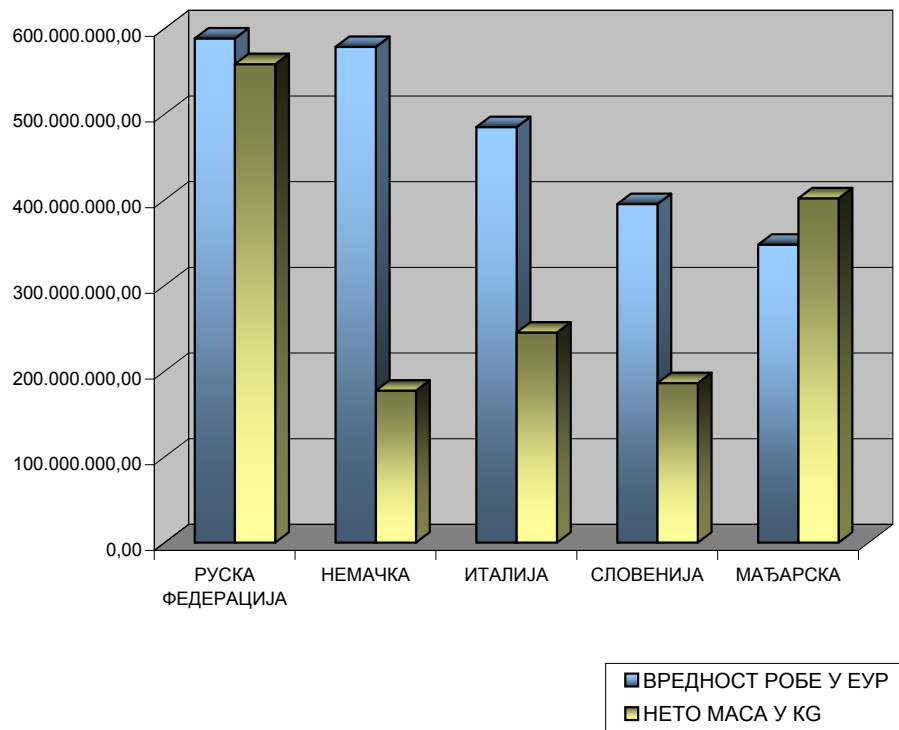
<sup>1)</sup> Подаци обухватају Ц1 - извоз робе (редован извоз робе)

<sup>2)</sup> За обрачун вредности коришћена је фактурна вредност

<sup>3)</sup> Без података за АПКМ

**НАЈВЕЋИ УВОЗ РОБЕ ПО ЗЕМЉИ ОТПРЕМЕ  
РАНГИРАН ПО ВРЕДНОСТИ <sup>1) 2) 3)</sup>  
ОД 1.1.2007. ДО 30.6.2007. ГОДИНЕ**

<b>ЗЕМЉА ОТПРЕМЕ</b>	<b>ВРЕДНОСТ РОБЕ У ЕУР</b>	<b>НЕТО МАСА У КГ</b>
РУСКА ФЕДЕРАЦИЈА	588.314.961,36	558.413.272,41
НЕМАЧКА	578.572.396,46	177.415.174,75
ИТАЛИЈА	484.990.247,84	245.219.695,41
СЛОВЕНИЈА	395.078.133,70	186.262.143,49
МАЂАРСКА	347.761.471,50	401.779.783,92



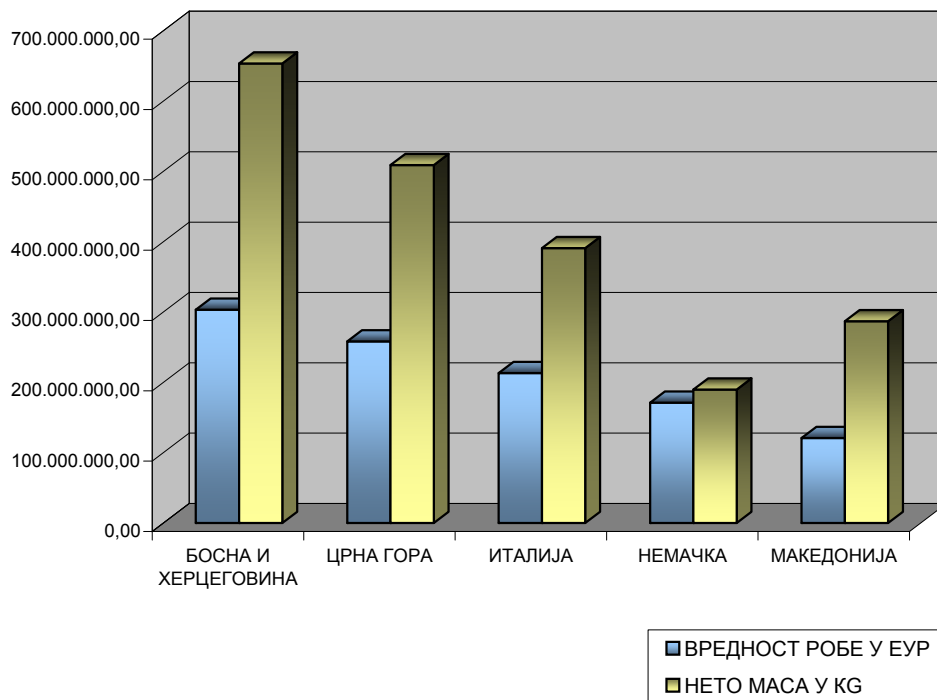
<sup>1)</sup> Подаци обухватају Ц4 - стављање робе у слободан промет (редован увоз робе)

<sup>2)</sup> За обрачун вредности коришћена је царинска вредност

<sup>3)</sup> Без података за АПКМ

**НАЈВЕЋИ ИЗВОЗ РОБЕ ПО ЗЕМЉИ ОДРЕДИШТА  
РАНГИРАН ПО ВРЕДНОСТИ <sup>1) 2) 3)</sup>  
ОД 1.1.2007. ДО 30.6.2007. ГОДИНЕ**

ЗЕМЉА ОДРЕДИШТА	ВРЕДНОСТ РОБЕ У ЕУР	НЕТО МАСА У КГ
БОСНА И ХЕРЦЕГОВИНА	303.443.732,70	653.630.327,19
ЦРНА ГОРА	258.305.306,13	509.153.125,57
ИТАЛИЈА	213.165.269,48	390.905.831,62
НЕМАЧКА	171.190.061,22	189.801.334,94
МАКЕДОНИЈА	120.912.668,75	287.038.789,16



<sup>1)</sup> Подаци обухватају Ц1 - извоз робе (редован извоз робе)

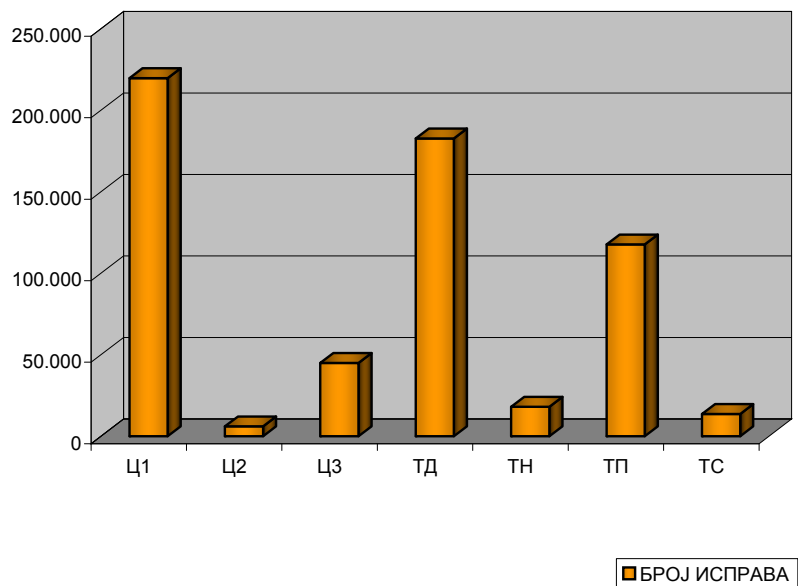
<sup>2)</sup> За обрачун вредности коришћена је фактурна вредност

<sup>3)</sup> Без података за АПКМ

**УКУПАН БРОЈ ТРАНЗИТНИХ ДОКУМЕНАТА <sup>1)</sup>  
ОД 1.1.2007. ДО 30.6.2007.ГОДИНЕ**

ВРСТА ИСПРАВЕ	БРОЈ ИСПРАВА
Ц1	219.730
Ц2	6.073
Ц3	44.963
ТД	182.731
ТН	18.112
ТП	117.693
ТС	13.650
<b>УКУПНО</b>	<b>602.952</b>

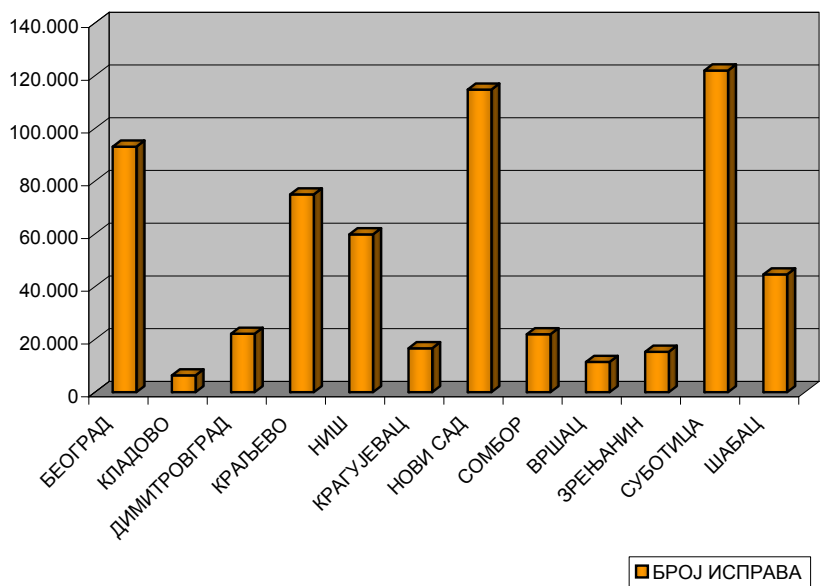
**Ц1** - ИЗВОЗ  
**Ц2** - ПРИВРЕМЕНИ ИЗВОЗ  
**Ц3** - ПОНОВНИ ИЗВОЗ  
**ТП** - ПРАВИ ТРАНЗИТ  
**ТД** - ТРАНЗИТ ДОЛАЗЕЋИ (УВОЗНИ СМЕР)  
**ТС** - ТРАНЗИТ КА ЦИ ИЗЛАСКА (ИЗВОЗНИ СМЕР)  
**ТН** - НАКНАДНИ ТРАНЗИТ



<sup>1)</sup> Без података за АПКМ

**УКУПАН БРОЈ ТРАНЗИТНИХ ДОКУМЕНАТА <sup>1)</sup>  
ПО ЦАРИНАРНИЦАМА  
ОД 1.1.2007. ДО 30.6.2007. ГОДИНЕ**

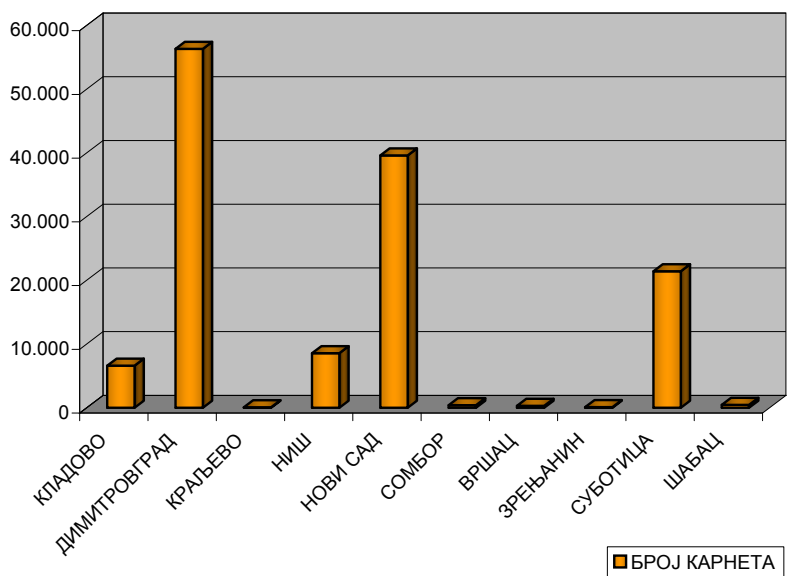
НАЗИВ ЦАРИНАРНИЦЕ	БРОЈ ИСПРАВА
БЕОГРАД	93.085
КЛАДОВО	6.333
ДИМИТРОВГРАД	22.115
КРАЉЕВО	74.958
НИШ	59.833
КРАГУЈЕВАЦ	16.636
НОВИ САД	114.701
СОМБОР	21.938
ВРШАЦ	11.451
ЗРЕЊАНИН	15.304
СУБОТИЦА	121.976
ШАБАЦ	44.622
<b>УКУПНО</b>	<b>602.952</b>



<sup>1)</sup> Без података за АПКМ

**УКУПАН БРОЈ ПРОВОЗНИХ TIR КАРНЕТА <sup>1)</sup>  
ПО ЦАРИНАРНИЦАМА  
ОД 1.1.2007. ДО 30.6.2007. ГОДИНЕ**

НАЗИВ ЦАРИНАРНИЦЕ	БРОЈ КАРНЕТА
КЛАДОВО	6.606
ДИМИТРОВГРАД	56.310
КРАЉЕВО	68
НИШ	8.550
НОВИ САД	39.584
СОМБОР	396
ВРШАЦ	302
ЗРЕЊАНИН	99
СУБОТИЦА	21.414
ШАБАЦ	449
<b>УКУПНО</b>	<b>133.778</b>



<sup>1)</sup> Без података за АПКМ