

# STATISTIČKI BILTEN ROBNOG PROMETA I TRANZITA U 2007. GODINI

str.

Ukupan broj Jedinstvenih carinskih isprava u 2006. godini	2
Ukupan broj Jedinstvenih carinskih isprava u 2007. godini	3
Uvoz robe po nameni izražen u neto težini u 2006. godini	4
Uvoz robe po nameni izražen u neto težini u 2007. godini	5
Uvoz robe po nameni izražen u vrednosti u 2006. godini	6
Uvoz robe po nameni izražen u vrednosti u 2007. godini	7
Pregled podataka o akciznim robama izražen po neto težini u 2006. godini	8
Pregled podataka o akciznim robama izražen po neto težini u 2007. godini	9
Pregled podataka o akciznim robama izražen u vrednosti u 2006. godini	10
Pregled podataka o akciznim robama izražen u vrednosti u 2007. godini	11
Spoljnotrgovinska razmena sa susednim zemljama u 2006. godini	12
Spoljnotrgovinska razmena sa susednim zemljama u 2007. godini	13
Najveći uvoz robe po vrednosti u 2006. godini	14
Najveći uvoz robe po vrednosti u 2007. godini	15
Najveći izvoz robe po vrednosti u 2006. godini	16
Najveći izvoz robe po vrednosti u 2007. godini	17
Najveći uvoz robe po zemlji otpreme rangiran po vrednosti u 2006. godini	18
Najveći uvoz robe po zemlji otpreme rangiran po vrednosti u 2007. godini	19
Najveći izvoz robe po zemlji odredišta rangiran po vrednosti u 2006. godini	20
Najveći izvoz robe po zemlji odredišta rangiran po vrednosti u 2007. godini	21
Ukupan broj tranzitnih dokumenata u 2006. i 2007. godini	22
Ukupan broj tranzitnih dokumenata po carinarnicama u 2006. godini	23
Ukupan broj tranzitnih dokumenata po carinarnicama u 2007. godini	24
Ukupan broj provoznih TIR karneta po carinarnicama u 2006. godini	25
Ukupan broj provoznih TIR karneta po carinarnicama u 2007. godini	26

**UKUPAN BROJ JEDINSTVENIH CARINSKIH ISPRAVA <sup>1)</sup>**  
**OD 01.01.2006. DO 31.12.2006. GODINE**

CARINARNICA	VRSTA ISPRAVE	C1	C2	C3	C4	C5	C6	C7	C9	UKUPNO
BEOGRAD	JCI	84.908	5.565	14.620	258.180	8.952	4.845	23.322	355	400.747
	NAIMENOVANJA	139.392	8.451	31.487	1.006.877	26.092	8.613	31.731	634	1.253.277
KLADOVO	JCI	1.216	35	604	2.629	78	35	195	-	4.792
	NAIMENOVANJA	1.601	36	1.465	3.720	128	35	432	-	7.417
DIMITROVGRAD	JCI	4.565	33	660	8.255	784	40	1.557	1	15.895
	NAIMENOVANJA	5.829	36	1.301	23.589	5.406	46	1.832	2	38.041
KRALJEVO	JCI	35.908	317	14.110	46.636	4.548	309	9.224	15	111.067
	NAIMENOVANJA	53.414	731	23.532	102.030	26.774	407	9.551	105	216.544
NIŠ	JCI	17.110	369	7.547	33.657	3.762	347	4.088	11	66.891
	NAIMENOVANJA	28.430	846	15.559	86.804	24.760	567	4.159	15	161.140
KRAGUJEVAC	JCI	12.504	294	2.726	23.779	2.625	204	6.813	6	48.951
	NAIMENOVANJA	21.654	361	9.096	49.426	12.149	299	6.953	13	99.951
NOVI SAD	JCI	35.330	1.360	8.004	69.741	5.187	1.110	10.114	-	130.846
	NAIMENOVANJA	52.632	2.253	17.455	200.668	20.515	2.467	11.765	-	307.755
SOMBOR	JCI	12.304	482	4.119	4.203	3.948	319	190	-	25.565
	NAIMENOVANJA	15.816	1.058	9.940	8.603	10.607	1.119	257	-	47.400
VRŠAC	JCI	6.020	354	2.147	7.462	215	222	848	1	17.269
	NAIMENOVANJA	9.660	1.898	5.027	10.938	1.774	271	868	6	30.442
ZRENJANIN	JCI	14.193	589	3.253	13.459	1.419	195	3.357	18	36.483
	NAIMENOVANJA	17.612	636	6.210	30.469	7.038	706	3.688	28	66.387
SUBOTICA	JCI	14.910	226	7.116	60.300	4.492	258	3.492	101	90.895
	NAIMENOVANJA	24.035	326	12.669	182.090	15.604	401	4.530	355	240.010
ŠABAC	JCI	35.930	539	5.470	47.287	4.812	586	1.450	10	96.084
	NAIMENOVANJA	48.255	810	9.719	93.982	16.876	942	2.341	10	172.935
<b>UKUPNO JCI</b>		<b>274.898</b>	<b>10.163</b>	<b>70.376</b>	<b>575.588</b>	<b>40.822</b>	<b>8.470</b>	<b>64.650</b>	<b>518</b>	<b>1.045.485</b>
<b>UKUPNO NAIMENOVANJA</b>		<b>418.330</b>	<b>17.442</b>	<b>143.460</b>	<b>1.799.196</b>	<b>167.723</b>	<b>15.873</b>	<b>78.107</b>	<b>1.168</b>	<b>2.641.299</b>

**ZNAČENJE SKRAĆENICA:**

**C1**-IZVOZ ROBE

**C2**-PRIVREMENI IZVOZ ROBE

**C3**-PONOJNI IZVOZ ROBE

**C4**-STAVLJANJE ROBE U SLOBODAN PROMET (UVOZ ROBE)

**C5**-PRIVREMENI UVOZ ROBE

**C6**-PONOJNI UVOZ ROBE

**C7**-CARINSKO SKLADIŠTENJE ROBE

**C9**-PRERADA ROBE POD CARINSKOM KONTROLOM I UNIŠTENJE ROBE

<sup>1)</sup> Bez podataka za Republiku Crnu Goru i APKM

**UKUPAN BROJ JEDINSTVENIH CARINSKIH ISPRAVA <sup>1)</sup>**  
**OD 01.01.2007. DO 31.12.2007. GODINE**

CARINARNICA	VRSTA ISPRAVE	C1	C2	C3	C4	C5	C6	C7	C9	UKUPNO
BEOGRAD	JCI	119.565	6.295	21.617	330.003	10.958	5.718	34.676	314	529.146
	NAIMENOVANJA	218.059	9.688	43.135	1.297.996	28.518	9.416	49.665	5.712	1.662.179
KLADOVO	JCI	2.255	11	638	3.139	104	10	510	2	6.669
	NAIMENOVANJA	2.869	11	1.466	3.752	276	10	782	33	9.199
DIMITROVGRAD	JCI	1.524	48	3.914	6.644	777	70	1.610	2	14.589
	NAIMENOVANJA	2.332	81	5.481	15.170	5.283	130	1.898	2	30.377
KRALJEVO	JCI	76.591	564	18.496	61.453	5.669	484	10.823	33	174.113
	NAIMENOVANJA	115.691	945	31.399	125.216	28.483	710	11.343	151	313.938
NIŠ	JCI	24.078	343	8.266	38.878	4.194	268	4.691	6	80.724
	NAIMENOVANJA	41.021	529	19.677	105.784	30.107	494	4.944	9	202.565
KRAGUJEVAC	JCI	18.176	511	4.021	30.765	3.851	248	7.694	71	65.337
	NAIMENOVANJA	36.743	679	14.694	62.002	15.173	411	7.811	159	137.671
NOVI SAD	JCI	42.908	2.127	8.978	82.051	5.287	1.620	12.645	9	155.625
	NAIMENOVANJA	72.037	3.790	21.330	234.408	19.348	3.880	17.100	9	371.902
SOMBOR	JCI	14.625	707	4.913	4.639	4.609	493	191	1	30.178
	NAIMENOVANJA	19.775	1.583	12.988	9.886	12.501	1.823	220	1	58.777
VRŠAC	JCI	6.981	615	2.076	8.118	292	380	868	3	19.333
	NAIMENOVANJA	12.528	3.631	5.637	11.986	2.402	446	893	5	37.528
ZRENJANIN	JCI	18.406	1.544	4.113	12.907	1.879	377	3.195	15	42.436
	NAIMENOVANJA	25.180	1.625	11.437	31.395	8.428	1.803	3.508	23	83.399
SUBOTICA	JCI	18.766	529	9.126	66.412	6.541	453	6.774	87	108.688
	NAIMENOVANJA	32.418	716	18.447	217.556	22.526	778	9.780	241	302.462
ŠABAC	JCI	45.083	481	8.707	52.170	6.641	504	2.330	5	115.921
	NAIMENOVANJA	66.079	1.052	16.745	109.098	22.456	751	3.549	12	219.740
<b>UKUPNO JCI</b>		<b>388.958</b>	<b>13.775</b>	<b>94.865</b>	<b>697.179</b>	<b>50.802</b>	<b>10.625</b>	<b>86.007</b>	<b>548</b>	<b>1.342.759</b>
<b>UKUPNO NAIMENOVANJA</b>		<b>644.732</b>	<b>24.330</b>	<b>202.436</b>	<b>2.224.249</b>	<b>195.501</b>	<b>20.652</b>	<b>111.493</b>	<b>6.357</b>	<b>3.429.737</b>

**ZNAČENJE SKRAĆENICA:**

**C1**-IZVOZ ROBE

**C2**-PRIVREMENI IZVOZ ROBE

**C3**-PONOVI IZVOZ ROBE

**C4**-STAVLJANJE ROBE U SLOBODAN PROMET (UVOZ ROBE)

**C5**-PRIVREMENI UVOZ ROBE

**C6**-PONOVI UVOZ ROBE

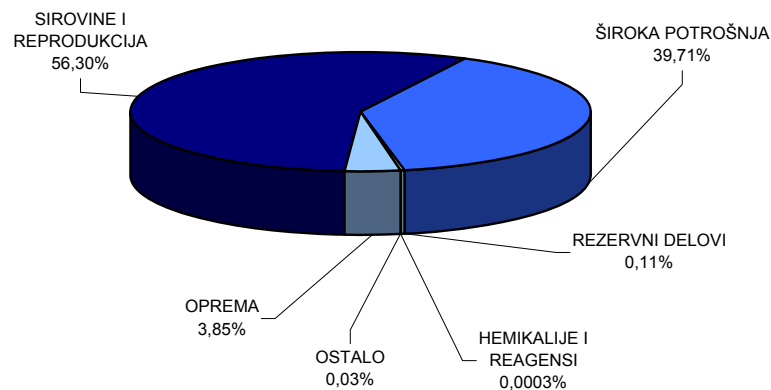
**C7**-CARINSKO SKLADIŠTENJE ROBE

**C9**-PRERADA ROBE POD CARINSKOM KONTROLOM I UNIŠTENJE ROBE

<sup>1)</sup> Bez podataka za Republiku Crnu Goru

**UVOZ ROBE PO NAMENI IZRAŽEN U NETO TEŽINI <sup>1) 2)</sup>**  
**OD 01.01.2006. DO 31.12.2006. GODINE**

CARINARNICA	OPREMA	SIROVINE I REPRODUKCIJA	ŠIROKA POTROŠNJA	REZERVNI DELOVI	HEMIKALIJE I REAGENSI	OSTALO	UKUPNO KG
BEOGRAD	236.982.897,61	4.463.257.012,15	1.342.512.384,36	8.706.369,82	14.749,56	193.174,79	6.051.666.588,29
KLADOVO	3.581.266,90	95.077.830,76	48.040.169,61	66.429,20	0,00	241.295,50	147.006.991,97
DIMITROVGRAD	481.550,57	35.459.398,78	97.550.374,56	35.421,00	0,00	9.615,00	133.536.359,91
KRALJEVO	33.591.284,75	280.113.885,67	302.755.422,87	715.084,91	1.083,30	152.983,00	617.329.744,50
NIS	10.754.213,76	188.720.157,38	241.830.421,19	521.621,05	8,20	470.862,36	442.297.283,94
KRAGUJEVAC	21.210.653,00	114.358.170,25	69.795.148,23	293.423,85	6.000,00	1.149.672,70	206.813.068,03
NOVI SAD	49.528.580,21	516.698.767,54	882.003.612,12	842.694,23	1.374,66	178.837,18	1.449.253.865,94
SOMBOR	9.830.771,93	33.947.642,00	35.198.106,38	23.690,94	0,00	140.410,00	79.140.621,25
VRŠAC	1.381.868,66	24.136.956,99	197.422.353,53	49.989,78	7.327,00	292.810,73	223.291.306,69
ZRENJANIN	8.135.135,83	89.123.492,08	70.680.225,90	500.814,14	5.420,66	2.195,00	168.447.283,61
SUBOTICA	12.501.604,43	141.082.275,46	416.006.471,26	482.986,29	335,11	1.100,00	570.074.772,55
ŠABAC	34.174.117,81	193.924.662,40	652.963.839,06	282.222,69	4,71	30.466,00	881.375.312,67
<b>UKUPNO KG</b>	<b>422.153.945,46</b>	<b>6.175.900.251,46</b>	<b>4.356.758.529,07</b>	<b>12.520.747,90</b>	<b>36.303,20</b>	<b>2.863.422,26</b>	<b>10.970.233.199,35</b>

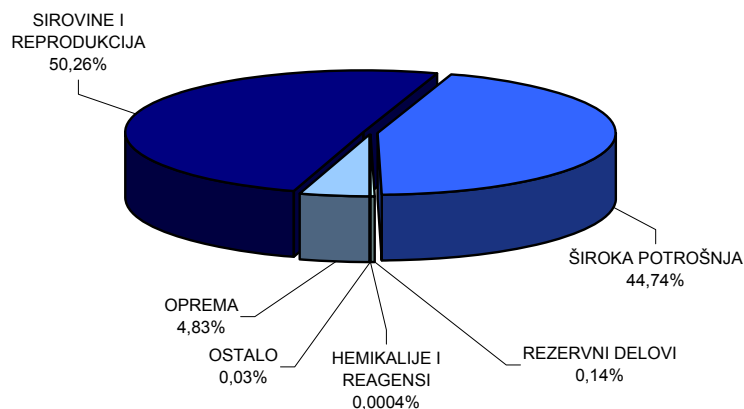


<sup>1)</sup> Podaci obuhvataju C4 - stavljanje robe u slobodan promet (redovan uvoz robe)

<sup>2)</sup> Bez podataka za Republiku Crnu Goru i APKM

**UVOZ ROBE PO NAMENI IZRAŽEN U NETO TEŽINI <sup>1) 2)</sup>**  
**OD 01.01.2007. DO 31.12.2007. GODINE**

CARINARNICA	OPREMA	SIROVINE I REPRODUKCIJA	ŠIROKA POTROŠNJA	REZERVNI DELOVI	HEMIKALIJE I REAGENSI	OSTALO	UKUPNO KG
BEOGRAD	296.293.863,99	4.390.030.699,76	1.800.586.139,07	10.623.098,84	30.753,12	260.274,71	6.497.824.829,49
KLADOVO	1.732.208,49	1.644.673,81	127.207.503,32	26.495,00	0,00	56.288,40	130.667.169,02
DIMITROVGRAD	1.551.036,04	26.839.531,04	69.758.905,28	105.720,12	0,00	1.188,00	98.256.380,48
KRALJEVO	52.592.661,14	336.916.055,42	469.942.324,60	1.718.397,00	1.768,00	182.694,00	861.353.900,16
NIS	16.330.671,03	179.098.644,45	289.029.644,82	635.735,00	112,75	558.211,65	485.653.019,70
KRAGUJEVAC	29.680.609,60	132.826.208,47	103.305.953,27	494.638,27	0,00	1.883.928,00	268.191.337,61
NOVI SAD	46.907.744,66	547.858.319,14	1.079.423.102,94	1.678.284,90	11.465,07	186.814,00	1.676.065.730,71
SOMBOR	9.230.755,38	38.128.363,93	28.422.277,51	48.212,43	0,00	251.749,00	76.081.358,25
VRŠAC	2.038.466,27	21.141.006,68	182.896.482,15	36.475,58	209,67	112.935,00	206.225.575,35
ZRENJANIN	11.288.460,22	87.493.482,25	47.599.861,73	451.650,40	413,47	6.553,00	146.840.421,07
SUBOTICA	23.479.055,84	137.109.020,49	492.128.552,44	264.299,28	0,00	450,00	652.981.378,05
ŠABAC	95.072.251,08	204.368.844,88	742.965.329,46	1.217.823,14	7,96	23.271,00	1.043.647.527,52
<b>UKUPNO KG</b>	<b>586.197.783,74</b>	<b>6.103.454.850,32</b>	<b>5.433.266.076,59</b>	<b>17.300.829,96</b>	<b>44.730,04</b>	<b>3.524.356,76</b>	<b>12.143.788.627,41</b>

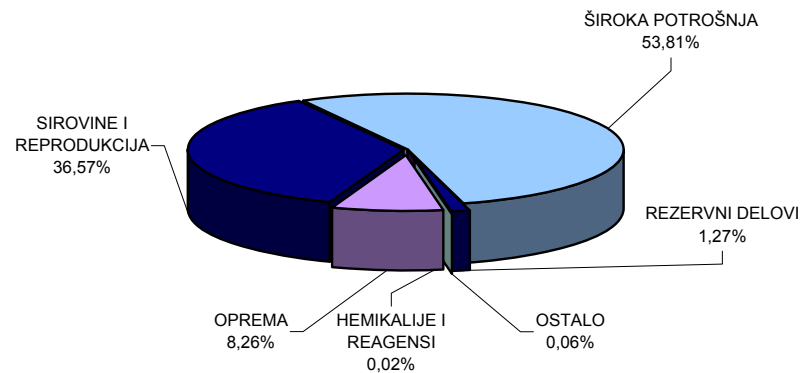


<sup>1)</sup> Podaci obuhvataju C4 - stavljanje robe u slobodan promet (redovan uvoz robe)

<sup>2)</sup> Bez podataka za Republiku Crnu Goru i APKM

**UVOZ ROBE PO NAMENI IZRAŽEN U VREDNOSTI** <sup>1) 2) 3)</sup>  
**OD 01.01.2006. DO 31.12.2006. GODINE**

CARINARNICA	OPREMA	SIROVINE I REPRODUKCIJA	ŠIROKA POTROŠNJA	REZERVNI DELOVI	HEMIKALIJE I REAGENSI	OSTALO	UKUPNO RSD
BEOGRAD	34.615.928.209,22	152.212.216.670,20	237.756.188.401,76	6.395.677.867,82	119.826.482,84	31.213.580,47	431.131.051.212,31
KLADOVO	322.914.271,44	1.367.974.800,93	1.179.816.794,40	48.491.199,78	0,00	64.480.395,44	2.983.677.461,99
DIMITROVGRAD	151.038.507,58	3.616.939.617,65	8.695.022.349,43	114.970.970,95	0,00	2.500.512,17	12.580.471.957,78
KRALJEVO	4.463.488.327,13	21.314.890.353,93	24.241.838.397,60	507.807.711,87	96.603,49	14.338.548,48	50.542.459.942,50
NIŠ	3.160.399.814,77	17.452.581.522,25	17.325.663.336,84	531.905.905,54	8.507.829,60	21.041.814,93	38.500.100.223,93
KRAGUJEVAC	2.541.198.849,34	7.452.090.229,37	9.423.691.382,72	231.190.824,93	138.632,38	251.500.060,16	19.899.809.978,90
NOVI SAD	8.390.502.696,91	23.012.561.400,38	58.307.345.371,08	721.715.151,92	2.943.937,64	26.186.736,10	90.461.255.294,03
SOMBOR	1.522.458.771,85	2.131.366.763,67	1.218.825.239,87	81.037.550,55	0,00	29.338.645,71	4.983.026.971,65
VRŠAC	744.841.100,98	4.632.079.700,90	6.414.511.089,13	219.870.392,15	31.869.034,19	44.681.525,91	12.087.852.843,26
ZRENJANIN	2.434.100.330,30	5.829.051.573,96	7.543.256.293,58	787.030.404,83	20.852.429,10	582.243,33	16.614.873.275,10
SUBOTICA	4.155.611.088,38	48.519.405.283,67	44.593.673.851,93	474.654.695,07	2.586.719,90	207.268,24	97.746.138.907,19
ŠABAC	5.180.202.937,36	12.121.666.310,34	24.212.926.314,00	281.162.412,13	21.549,81	2.385.113,83	41.798.364.637,47
<b>UKUPNO RSD</b>	<b>67.682.684.905,26</b>	<b>299.662.824.227,25</b>	<b>440.912.758.822,34</b>	<b>10.395.515.087,54</b>	<b>186.843.218,95</b>	<b>488.456.444,77</b>	<b>819.329.082.706,11</b>



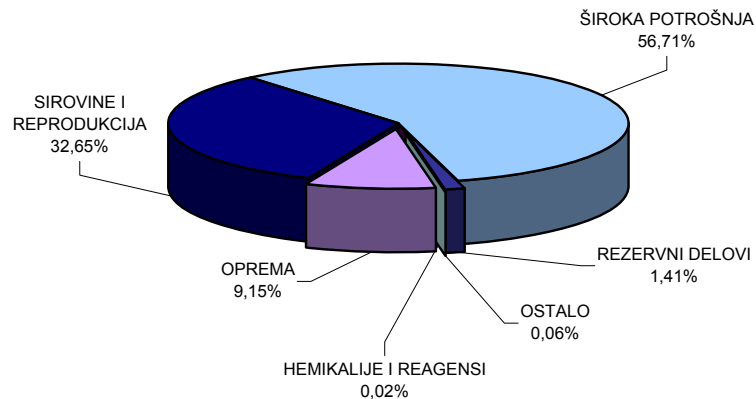
<sup>1)</sup> Podaci obuhvataju C4 - stavljanje robe u slobodan promet (redovan uvoz robe)

<sup>2)</sup> Za obračun vrednosti korišćena je carinska vrednost

<sup>3)</sup> Bez podataka za Republiku Crnu Goru i APKM

**UVOZ ROBE PO NAMENI IZRAŽEN U VREDNOSTI** <sup>1) 2) 3)</sup>  
**OD 01.01.2007. DO 31.12.2007. GODINE**

CARINARNICA	OPREMA	SIROVINE I REPRODUKCIJA	ŠIROKA POTROŠNJA	REZERVNI DELOVI	HEMIKALIJE I REAGENSI	OSTALO	UKUPNO RSD
BEOGRAD	47.145.542.911,54	166.044.771.151,61	322.904.620.349,31	9.649.411.191,01	122.234.258,64	30.296.958,76	545.896.876.820,87
KLADOVO	633.816.388,65	167.380.888,37	1.479.693.173,49	53.914.736,03	0,00	14.353.615,38	2.349.158.801,92
DIMITROVGRAD	425.517.122,52	2.941.770.709,26	6.665.059.542,08	141.889.673,86	0,00	134.550,55	10.174.371.598,27
KRALJEVO	8.770.263.284,22	24.600.916.403,29	31.119.800.004,71	515.960.749,89	488.428,72	14.138.375,17	65.021.567.246,00
NIS	3.835.052.547,89	19.253.078.849,22	21.975.967.561,74	703.910.863,02	3.486.265,00	30.922.066,04	45.802.418.152,91
KRAGUJEVAC	3.609.516.900,18	9.062.184.968,45	13.550.227.772,17	216.606.486,35	0,00	348.138.965,76	26.786.675.092,91
NOVI SAD	8.989.695.606,00	25.230.603.531,37	72.665.034.842,09	894.607.619,67	21.131.974,51	35.506.144,19	107.836.579.717,83
SOMBOR	448.594.652,32	2.074.667.824,85	1.306.216.679,56	85.246.993,03	0,00	50.737.643,62	3.965.463.793,38
VRŠAC	511.195.793,68	5.284.843.131,85	6.200.561.193,86	169.379.067,91	18.869.745,49	24.975.717,02	12.209.824.649,81
ZRENJANIN	4.291.798.226,75	5.644.253.199,95	6.834.394.678,28	853.645.764,26	4.346.120,62	2.933.036,08	17.631.371.025,94
SUBOTICA	6.341.238.701,68	48.941.875.164,24	49.692.437.459,37	386.749.765,81	0,00	35.273,17	105.362.336.364,27
ŠABAC	5.818.772.674,75	15.020.882.144,83	28.796.548.350,27	349.266.854,92	10.059,99	3.010.478,16	49.988.490.562,92
<b>UKUPNO RSD</b>	<b>90.821.004.810,18</b>	<b>324.267.227.967,29</b>	<b>563.190.561.606,93</b>	<b>14.020.589.765,76</b>	<b>170.566.852,97</b>	<b>555.182.823,90</b>	<b>993.025.133.827,03</b>



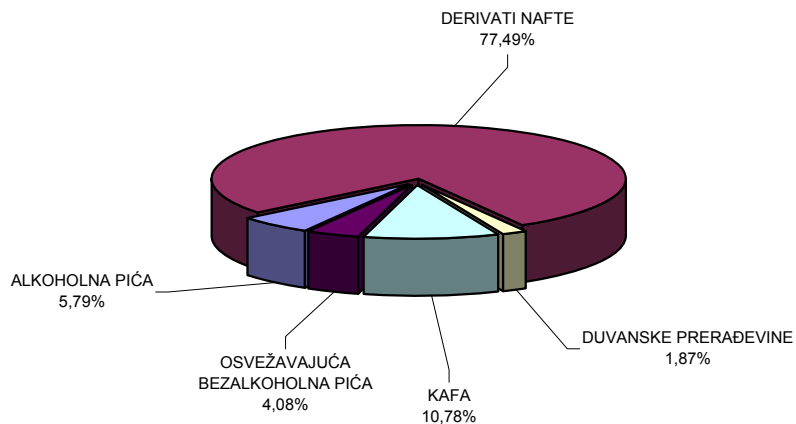
1) Podaci obuhvataju C4 - stavljanje robe u slobodan promet (redovan uvoz robe)

2) Za obračun vrednosti korišćena je carinska vrednost

3) Bez podataka za Republiku Crnu Goru i APKM

**PREGLED PODATAKA O AKCIZNIM ROBAMA IZRAŽEN U NETO TEŽINI <sup>1) 2) 3)</sup>**  
**OD 01.01.2006. DO 31.12.2006. GODINE**

CARINARNICA	ALKOHOLNA PIĆA	DERIVATI NAFTE	DUVANSKE PRERAĐEVINE	KAFA	OSVEŽAVAJUĆA BEZALKOHOLNA PIĆA	UKUPNO U KG
BEOGRAD	3.358.514,77	104.691.020,51	5.490.355,72	8.748.595,05	1.932.974,71	124.221.460,76
KLADOVO	0,00	7.692.644,00	0,00	0,00	0,00	7.692.644,00
DIMITROVGRAD	0,00	12.455.397,00	0,00	3.510,00	32.444,20	12.491.351,20
KRALJEVO	11.271.674,99	13.025.677,40	0,00	690.227,00	906.736,34	25.894.315,73
NIŠ	1.759.758,50	8.254.546,00	403.765,96	1.775.370,00	1.430.009,00	13.623.449,46
KRAGUJEVAC	12.409,75	1.581.134,00	0,00	42.545,08	6.843,90	1.642.932,73
NOVI SAD	1.816.628,43	46.712.923,56	236959,07	4.511.729,96	1.603.059,26	54.881.300,28
SOMBOR	222.508,88	37.936,00	0,00	3.360,00	0,00	263.804,88
VRŠAC	1.128,00	26.537.512,00	0,00	0,00	0,00	26.538.640,00
ZRENJANIN	0,00	318.884,00	0,00	3,00	26,00	318.913,00
SUBOTICA	99.271,56	20.706.929,48	0,00	309.931,04	5.575.893,64	26.692.025,72
ŠABAC	475.162,64	12.519.739,72	0,00	19.308.193,15	1.897.997,72	34.201.093,23
<b>UKUPNO U KG</b>	<b>19.017.057,52</b>	<b>254.534.343,67</b>	<b>6.131.080,75</b>	<b>35.393.464,28</b>	<b>13.385.984,77</b>	<b>328.461.930,99</b>



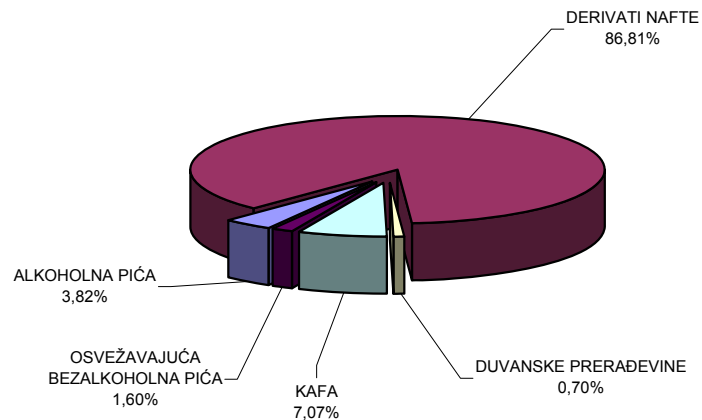
<sup>1)</sup> Podaci obuhvataju C4 - stavljanje robe u slobodan promet (redovan uvoz robe)

<sup>2)</sup> Bez podataka za Republiku Crnu Goru i APKM



**PREGLED PODATAKA O AKCIZNIM ROBAMA IZRAŽEN U NETO TEŽINI <sup>1) 2)</sup>**  
**OD 01.01.2007. DO 31.12.2007. GODINE**

CARINARNICA	ALKOHOLNA PIĆA	DERIVATI NAFTE	DUVANSKE PRERAĐEVINE	KAFA	OSVEŽAVAJUĆA BEZALKOHOLNA PIĆA	UKUPNO U KG
BEOGRAD	3.107.718,22	346.158.326,81	2.507.544,53	6.129.520,12	1.295.825,34	359.198.935,02
KLADOVO	0,00	5.094.102,00	0,00	0,00	0,00	5.094.102,00
DIMITROVGRAD	0,00	22.570,00	0,00	770,00	1.096,00	24.436,00
KRALJEVO	12.140.100,01	10.095.749,33	0,00	1.135.166,05	642.915,99	24.013.931,38
NIŠ	956.262,78	1.846.956,00	368.029,56	1.317.822,25	539.680,00	5.028.750,59
KRAGUJEVAC	10.724,00	651.013,14		39.543,05	0,00	701.280,19
NOVI SAD	2.092.175,71	23.183.471,50	563015,09	6.767.905,38	1.553.303,36	34.159.871,04
SOMBOR	300.349,68	65.848,60	0,00	0,00	0,00	366.198,28
VRŠAC	1.057,50	3.777.083,00	0,00	71,00	0,00	3.778.211,50
ZRENJANIN	17.800,00	288.419,00	0,00	4.027,00	0,00	310.246,00
SUBOTICA	21.258,72	20.630.546,87	20.931,20	64.640,37	2.918.516,16	23.655.893,32
ŠABAC	281.492,16	18.736.614,58	0,00	19.627.845,75	964.150,69	39.610.103,18
<b>UKUPNO U KG</b>	<b>18.928.938,78</b>	<b>430.550.700,83</b>	<b>3.459.520,38</b>	<b>35.087.310,97</b>	<b>7.915.487,54</b>	<b>495.941.958,50</b>

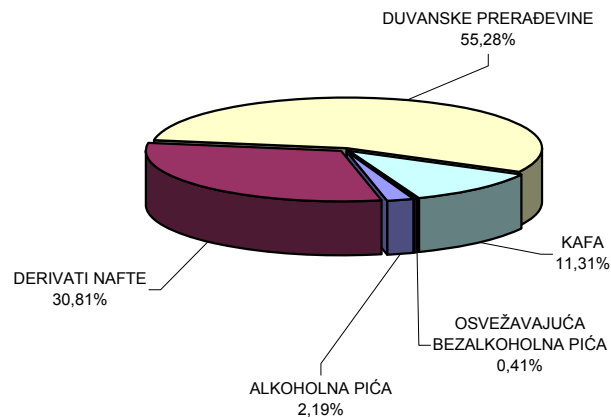


<sup>1)</sup> Podaci obuhvataju C4 - stavljanje robe u slobodan promet (redovan uvoz robe)

<sup>2)</sup> Bez podataka za Republiku Crnu Goru i APKM

**PREGLED PODATAKA O AKCIZNIM ROBAMA IZRAŽEN U VREDNOSTI** <sup>1) 2) 3)</sup>  
**OD 01.01.2006. DO 31.12.2006. GODINE**

CARINARNICA	ALKOHOLNA PIĆA	DERIVATI NAFTE	DUVANSKE PRERAĐEVINE	KAFA	OSVEŽAVAJUĆA BEZALKOHOLNA PIĆA	UKUPNO RSD
BEOGRAD	129.985.094,27	2.083.347.873,09	8.176.235.757,95	544.574.100,27	8.933.712,42	10.943.076.538,00
KLADOVO	0,00	158.211.937,41	0,00	0,00	0,00	158.211.937,41
DIMITROVGRAD	0,00	239.900.410,95	0,00	403.617,38	143.192,70	240.447.221,03
KRALJEVO	46.387.521,43	268.445.470,13	0,00	36.600.757,16	4.002.026,28	355.435.775,00
NIŠ	23.583.543,95	163.818.749,58	802.565.116,60	91.049.857,60	9.381.819,03	1.090.399.086,76
KRAGUJEVAC	184.743,19	34.178.710,65	0,00	2.426.125,78	48.319,91	36.837.899,53
NOVI SAD	154.818.778,85	931.279.624,39	194490640	267.149.339,93	7.555.965,73	1.555.294.348,90
SOMBOR	1.966.668,23	1.359.075,64	0,00	1.034.702,59	0,00	4.360.446,46
VRŠAC	72.722,31	516.406.278,65	0,00	0,00	0,00	516.479.000,96
ZRENJANIN	0,00	11.541.889,36	0,00	313,20	108,24	11.542.310,80
SUBOTICA	985.746,89	456.179.578,60	0,00	25.169.762,29	27.041.078,31	509.376.166,09
ŠABAC	5.079.592,36	248.053.322,78	0,00	908.444.879,03	10.666.999,14	1.172.244.793,31
<b>UKUPNO RSD</b>	<b>363.064.411,48</b>	<b>5.112.722.921,23</b>	<b>9.173.291.514,55</b>	<b>1.876.853.455,23</b>	<b>67.773.221,76</b>	<b>16.593.705.524,25</b>



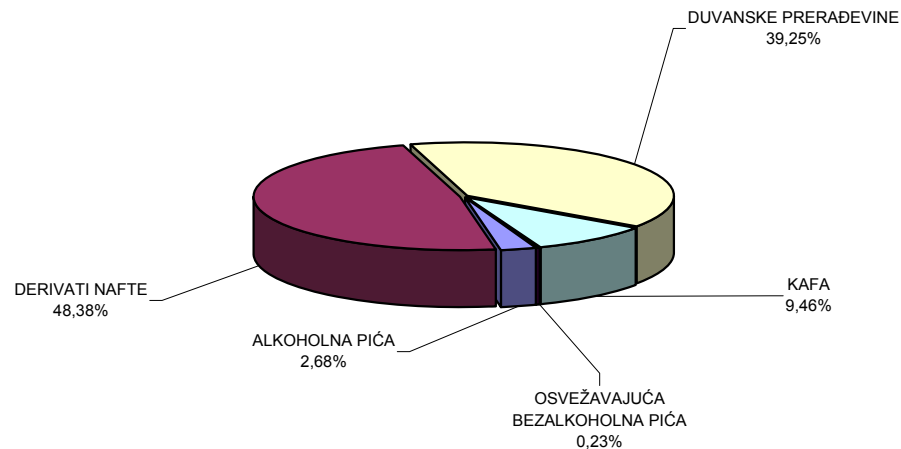
1) Podaci obuhvataju C4 - stavljanje robe u slobodan promet (redovan uvoz robe)

2) Za obračun vrednosti korišćena je carinska vrednost

3) Bez podataka za Republiku Crnu Goru i APKM

**PREGLED PODATAKA O AKCIZNIM ROBAMA IZRAŽEN U VREDNOSTI** <sup>1) 2) 3)</sup>  
**OD 01.01.2007. DO 31.12.2007. GODINE**

CARINARNICA	ALKOHOLNA PIĆA	DERIVATI NAFTE	DUVANSKE PRERAĐEVINE	KAFA	OSVEŽAVAJUĆA BEZALKOHOLNA PIĆA	UKUPNO RSD
BEOGRAD	141.756.151,13	7.180.805.445,83	5.554.634.707,55	397.764.604,62	6.959.065,92	13.281.919.975,05
KLADOVO	0,00	109.738.186,53	0,00	0,00	0,00	109.738.186,53
DIMITROVGRAD	0,00	469.531,77	0,00	110.781,10	9.655,20	589.968,07
KRALJEVO	140.639.342,11	220.559.222,11	0,00	58.132.884,34	3.037.587,15	422.369.035,71
NIŠ	15.801.207,79	44.617.439,52	1.050.460.467,00	67.411.382,78	3.703.458,55	1.181.993.955,64
KRAGUJEVAC	120.859,48	14.330.233,44	0,00	2.502.913,41	0,00	16.954.006,33
NOVI SAD	192.308.648,50	502.415.435,91	686500700	329.580.678,36	8.808.607,09	1.719.614.069,86
SOMBOR	3.381.852,95	2.447.592,46	0,00	0,00	0,00	5.829.445,41
VRŠAC	71.360,10	78.505.785,71	0,00	5.971,83	0,00	78.583.117,64
ZRENJANIN	200.606,00	10.305.325,61	0,00	254.713,75	0,00	10.760.645,36
SUBOTICA	239.310,54	440.217.381,17	5.939.147,06	10.806.413,96	15.381.353,44	472.583.606,17
ŠABAC	3.170.236,75	389.926.554,80	0,00	891.193.133,04	5.534.736,86	1.289.824.661,45
<b>UKUPNO RSD</b>	<b>497.689.575,35</b>	<b>8.994.338.134,86</b>	<b>7.297.535.021,61</b>	<b>1.757.763.477,19</b>	<b>43.434.464,21</b>	<b>18.590.760.673,22</b>



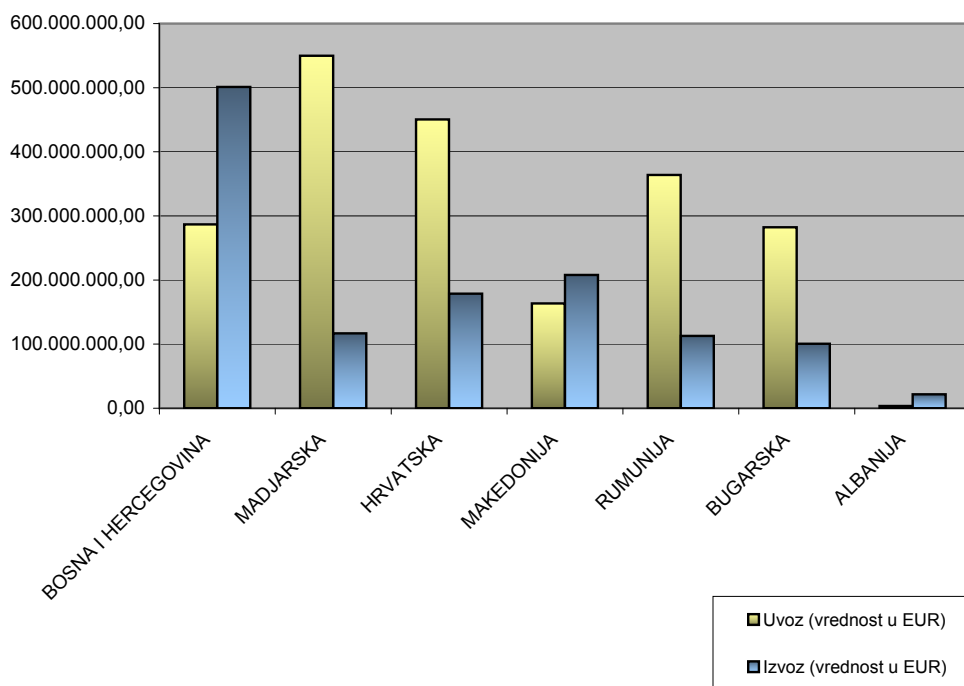
<sup>1)</sup> Podaci obuhvataju C4 - stavljanje robe u slobodan promet (redovan uvoz robe)

<sup>2)</sup> Za obračun vrednosti korišćena je carinska vrednost

<sup>3)</sup> Bez podataka za Republiku Crnu Goru i APKM

**SPOLJNOTRGOVINSKA RAZMENA ROBE SA SUSEDNIM ZEMLJAMA <sup>1) 2) 3)</sup>**  
**OD 01.01.2006. DO 31.12.2006.GODINE**

ZEMLJA	UVOZ		IZVOZ	
	NETO MASA U KG	VREDNOST U EUR	NETO MASA U KG	VREDNOST U EUR
BOSNA I HERCEGOVINA	1.224.710.345,09	286.654.594,97	1.265.061.352,59	501.161.196,21
MADJARSKA	656.884.561,36	549.748.295,08	217.819.588,00	116.772.237,54
HRVATSKA	599.449.909,06	450.399.457,85	388.445.356,16	178.780.493,19
MAKEDONIJA	262.882.814,37	163.521.436,40	465.590.939,50	207.921.067,82
RUMUNIJA	825.155.086,37	363.908.726,07	395.290.884,85	112.691.474,17
BUGARSKA	398.991.878,24	282.257.278,12	505.824.884,31	100.538.646,04
ALBANIJA	10.997.429,40	3.521.797,54	65.984.170,70	21.640.626,06



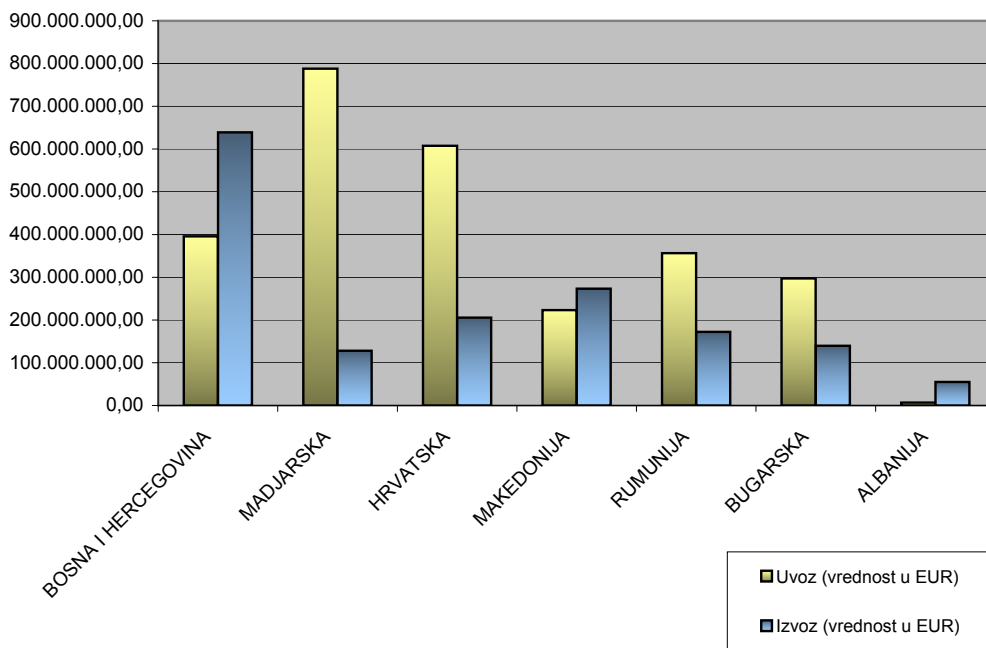
<sup>1)</sup> Podaci obuhvataju C4-stavljanje robe u slobodan promet(redovan uvoz robe) i C1-izvoz robe(redovan izvoz robe)

<sup>2)</sup> Za obračun vrednosti korišćena je carinska vrednost kod C4, a fakturna vrednost kod C1

<sup>3)</sup> Bez podataka za Republiku Crnu Goru i APKM

**SPOLJNOTRGOVINSKA RAZMENA ROBE SA SUSEDNIM ZEMLJAMA <sup>1) 2) 3)</sup>**  
**OD 01.01.2007. DO 31.12.2007.GODINE**

ZEMLJA	UVOZ		IZVOZ	
	NETO MASA U KG	VREDNOST U EUR	NETO MASA U KG	VREDNOST U EUR
BOSNA I HERCEGOVINA	1.300.613.245,30	395.848.479,44	1.305.216.445,73	639.049.976,73
MADJARSKA	821.663.681,90	788.237.834,85	255.448.274,76	128.029.423,12
HRVATSKA	720.754.113,14	607.673.231,14	460.943.793,31	205.679.445,44
MAKEDONIJA	349.860.087,02	223.004.049,72	582.615.546,01	273.299.924,58
RUMUNIJA	859.505.759,47	356.547.936,70	1.071.335.935,59	172.346.710,21
BUGARSKA	386.760.265,84	297.306.245,28	479.693.968,24	139.544.324,50
ALBANIJA	14.344.726,55	6.746.676,80	149.845.584,67	55.045.761,15



<sup>1)</sup> Podaci obuhvataju C4-stavljanje robe u slobodan promet(redovan uvoz robe) i C1-izvoz robe(redovan izvoz robe)

<sup>2)</sup> Za obračun vrednosti korišćena je carinska vrednost kod C4, a fakturna vrednost kod C1

<sup>3)</sup> Bez podataka za Republiku Crnu Goru i APKM

**NAJVEĆI UVOZ ROBE PO VREDNOSTI** <sup>1) 2) 3)</sup>  
**OD 01.01.2006. DO 31.12.2006. GODINE**

REDNI BROJ	TARIFNI BROJ	TRGOVAČKI NAZIV ROBE	VREDNOST U EUR
1	2709	Nafta sirova	924.375.188,94
2	2711	Prirodni gas	535.137.416,88
3	8703	Putnički automobili	415.472.467,21
4	2710	Ulja dobijena od nafte i bitumenoznih minerala	353.087.930,99
5	3004	Lekovi koji se sastoje od pomešanih ili nepomešanih proizvoda	210.660.100,38
6	8471	Mašine za automatsku obradu podataka	170.146.346,21
7	2704	Koks i polukoks od kamenog uglja	145.247.392,21
8	2601	Rude gvožđa i koncentradi	142.339.561,52
9	8704	Motorna vozila za prevoz robe	132.777.358,16
10	8525	Predajnici za radio-telefoniju, radio-telegrafiju, radio-difuziju ili televiziju, televizijske kamere; video kamere	86.319.051,43
11	8701	Traktori, drumski tegljači za poluprikolice i ostala vučna vozila	77.722.002,46
12	3402	Organska površinska aktivna sredstva za pranje	76.552.123,14
13	3907	Poliacetali, ostali polietri i epoksidne smole, u primarnim oblicima; polikarbonati, alkidne smole, polialilestri i ostali poliestri	73.537.755,49
14	8418	Frižideri, zamrzivači	72.972.292,81
15	8517	Telefonski aparati, videofoni	71.455.165,02
16	3901	Polimeri etilena	68.906.618,89
17	8422	Mašine za pranje posuđa, mašine za punjenje, zatvaranje i etiketiranje boca, mašine za gaziranje pića	68.342.921,84
18	8708	Delovi i pribor za motorna vozila	65.125.418,37
19	7601	Aluminijum, sirovi	62.888.403,44
20	7308	Konstrukcije za mostove, tornjeve, kranove, ...	59.996.191,21

<sup>1)</sup> Podaci obuhvataju C4 - stavljanje robe u slobodan promet (redovan uvoz robe)

<sup>2)</sup> Za obračun vrednosti korišćena je carinska vrednost

<sup>3)</sup> Bez podataka za Republiku Crnu Goru i APKM

**NAJVEĆI UVOZ ROBE PO VREDNOSTI** <sup>1) 2) 3)</sup>  
**OD 01.01.2007. DO 31.12.2007. GODINE**

REDNI BROJ	TARIFNI BROJ	TRGOVAČKI NAZIV ROBE	VREDNOST U EUR
1	2709	Nafta sirova	959.315.072,51
2	2711	Prirodni gas	582.030.196,29
3	8703	Putnički automobili	565.011.684,60
4	2710	Ulja dobijena od nafte i bitumenoznih minerala	442.883.826,30
5	3004	Lekovi koji se sastoje od pomešanih ili nepomešanih proizvoda	294.389.426,27
6	8471	Mašine za automatsku obradu podataka	211.729.125,93
7	8704	Motorna vozila za prevoz robe	184.485.099,18
8	8525	Predajnici za radio-telefoniju, radio-telegrafiju, radio-difuziju ili televiziju, televizijske kamere; video kamere	161.158.781,31
9	2704	Koks i polukoks od kamenog uglja	152.691.888,28
10	2601	Rude gvožđa i koncentri	141.107.519,75
11	8701	Traktori, drumski tegljači za poluprikolice i ostala vučna vozila	135.211.606,21
12	8517	Telefonski aparati, videofoni	113.139.298,63
13	2716	Električna energija	109.715.362,93
14	8418	Frižideri, zamrzivači	92.544.209,86
15	7308	Konstrukcije za mostove, tornjeve, kranove, ...	88.526.205,60
16	3907	Poliacetali, ostali polietri i epoksidne smole, u primarnim oblicima; polikarbonati, alkidne smole, polialilestri i ostali poliestri	88.040.039,05
17	7213	Toplo valjana žica u koturovima, od gvožđa ili nelegiranog čelika	87.964.176,28
18	7214	Šipke od gvožđa ili nelegiranog čelika, kovane, toplo valjane	86.896.032,23
19	3402	Organska površinska aktivna sredstva za pranje	86.739.887,04
20	7207	Poluproizvodi od gvožđa ili nelegiranog čelika	85.493.246,06

<sup>1)</sup> Podaci obuhvataju C4 - stavljanje robe u slobodan promet (redovan uvoz robe)

<sup>2)</sup> Za obračun vrednosti korišćena je carinska vrednost

<sup>3)</sup> Bez podataka za Republiku Crnu Goru

**NAJVEĆI IZVOZ ROBE PO VREDNOSTI** <sup>1) 2) 3)</sup>  
**OD 01.01.2006. DO 31.12.2006. GODINE**

REDNI BROJ	TARIFNI BROJ	TRGOVAČKI NAZIV ROBE	VREDNOST U EUR
1	7208	Toplo valjani lim od gvožđa i neprevučeni	454.833.591,59
2	4011	Nove spoljne pneumatske gume (uključujući i tjubeles gume)	156.872.978,28
3	1005	Kukuruz	138.476.287,56
4	0811	Voće nekuvano, kuvano, smrznuto, jagodičasto	122.805.762,76
5	1701	Šećer od šećerne trske i šećerne repe i hemijski čista saharoza, u čvrstom stanju	121.451.132,64
6	7210	Beli lim od gvožđa,prevučen	113.702.045,00
7	3901	Polimeri etilena	111.755.126,45
8	7209	Hladno valjani limovi od gvožđa, neprevučeni	95.530.447,55
9	3004	Lekovi koji se sastoje od pomešanih ili nepomešanih proizvoda	80.044.890,92
10	2901	Aciklični ugljovodonici	56.642.346,94
11	2710	Ulja dobijena od nafte i bitumenoznih minerala	47.100.557,83
12	2716	Elektricna energija	44.260.957,62
13	7204	Otpaci i ostaci od gvožđa ili čelika; otpadni ingoti	39.437.982,81
14	4811	Hartija, karton, celulozna vata	38.535.347,68
15	7606	Ploče,limovi i trake, od aluminijuma	37.021.730,02
16	4407	Drvo, od četinara, hrasta, bukovo, debljine veće od 6 mm	33.946.092,82
17	2915	Zasićene aciklične monokarbonske kiseline	33.644.472,47
18	9403	Ostali nameštaj i njegovi delovi	33.496.921,67
19	8544	Izolovana žica, kablovi, optički kablovi	32.512.247,53
20	2905	Alkoholi; metilalkohol	30.013.576,90

<sup>1)</sup> Podaci obuhvataju C1 - izvoz robe (redovan izvoz robe)

<sup>2)</sup> Za obračun vrednosti korišćena je fakturna vrednost

<sup>3)</sup> Bez podataka za Republiku Crnu Goru i APKM



**NAJVEĆI IZVOZ ROBE PO VREDNOSTI <sup>1) 2) 3)</sup>**  
**OD 01.01.2007. DO 31.12.2007. GODINE**

REDNI BROJ	TARIFNI BROJ	TRGOVAČKI NAZIV ROBE	VREDNOST U EUR
1	7208	Toplo valjani lim od gvožđa i neprevučeni	517.190.852,57
2	0811	Voće nekuvano, kuvano, smrznuto, jagodičasto	158.798.284,67
3	7210	Beli lim od gvožđa,prevučen	126.619.686,11
4	3901	Polimeri etilena	115.013.237,03
5	1701	Šećer od šećerne trske i šećerne repe i hemijski čista saharoza, u čvrstom stanju	107.831.660,33
6	3004	Lekovi koji se sastoje od pomešanih ili nepomešanih proizvoda	101.740.361,12
7	7209	Hladno valjani limovi od gvožđa, neprevučeni	99.369.466,58
8	7204	Otpaci i ostaci od gvožđa ili čelika; otpadni ingoti	94.064.665,93
9	2716	Elektricna energija	77.436.647,62
10	2901	Aciklični ugljovodonici	71.394.613,47
11	4011	Nove spoljne pneumatske gume (uključujući i tjubeles gume)	69.814.364,12
12	1005	Kukuruz	62.190.711,97
13	1001	Pšenica i napolica	61.112.132,62
14	9403	Ostali nameštaj i njegovi delovi	59.150.698,91
15	2710	Ulja dobijena od nafte i bitumenoznih minerala	55.825.155,06
16	8544	Izolovana žica, kablovi, optički kablovi	51.409.389,68
17	7606	Ploče,limovi i trake, od aluminijuma	48.811.992,24
18	2915	Zasićene aciklične monokarbonske kiseline	46.357.465,52
19	4811	Hartija, karton, celulozna vata	43.302.361,88
20	1905	Hleb, peciva, kolači, biskviti i ostali pekarski proizvodi	39.569.381,10

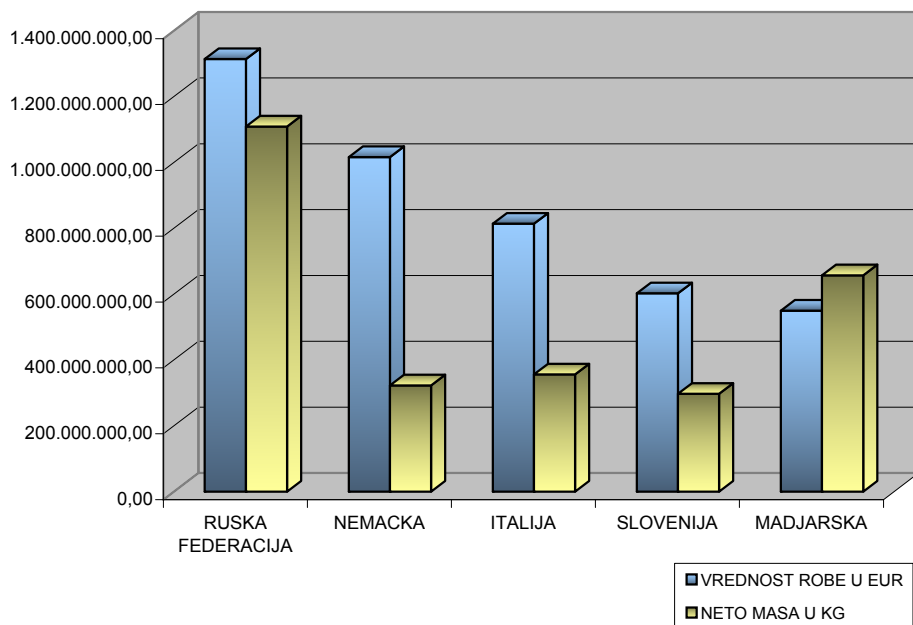
1) Podaci obuhvataju C1 - izvoz robe (redovan izvoz robe)

2) Za obračun vrednosti korišćena je fakturna vrednost

3) Bez podataka za Republiku Crnu Goru

**NAJVEĆI UVOZ ROBE PO ZEMLJI OTPREME RANGIRAN PO VREDNOSTI <sup>1) 2) 3)</sup>**  
**OD 01.01.2006. DO 31.12.2006.GODINE**

ZEMLJA OTPREME	VREDNOST ROBE U EUR	NETO MASA U KG
RUSKA FEDERACIJA	1.313.921.219,83	1.109.016.676,05
NEMACKA	1.016.172.153,10	322.587.462,93
ITALIJA	813.636.072,57	355.897.411,65
SLOVENIJA	602.349.063,86	297.093.834,73
MADJARSKA	549.748.295,08	656.884.561,36



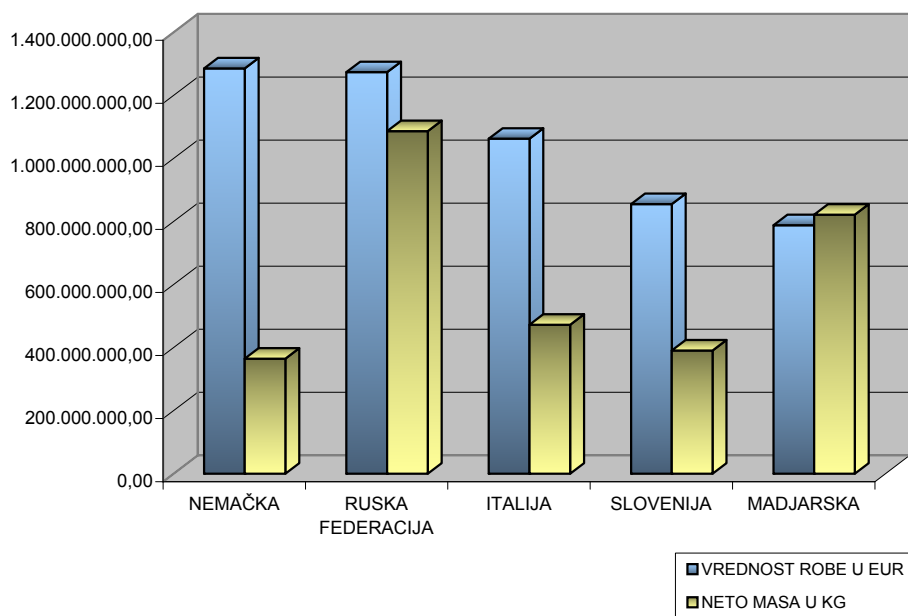
<sup>1)</sup> Podaci obuhvataju C4 - stavljanje robe u slobodan promet (redovan uvoz robe)

<sup>2)</sup> Za obračun vrednosti korišćena je carinska vrednost

<sup>3)</sup> Bez podataka za Republiku Crnu Goru i APKM

**NAJVEĆI UVOZ ROBE PO ZEMLJI OTPREME RANGIRAN PO VREDNOSTI <sup>1) 2) 3)</sup>**  
**OD 01.01.2007. DO 31.12.2007.GODINE**

ZEMLJA OTPREME	VREDNOST ROBE U EUR	NETO MASA U KG
NEMAČKA	1.285.839.661,91	364.925.402,72
RUSKA FEDERACIJA	1.273.781.954,00	1.086.722.574,10
ITALIJA	1.062.656.369,37	472.505.432,78
SLOVENIJA	855.109.492,24	391.106.811,71
MADJARSKA	788.237.834,85	821.663.681,90



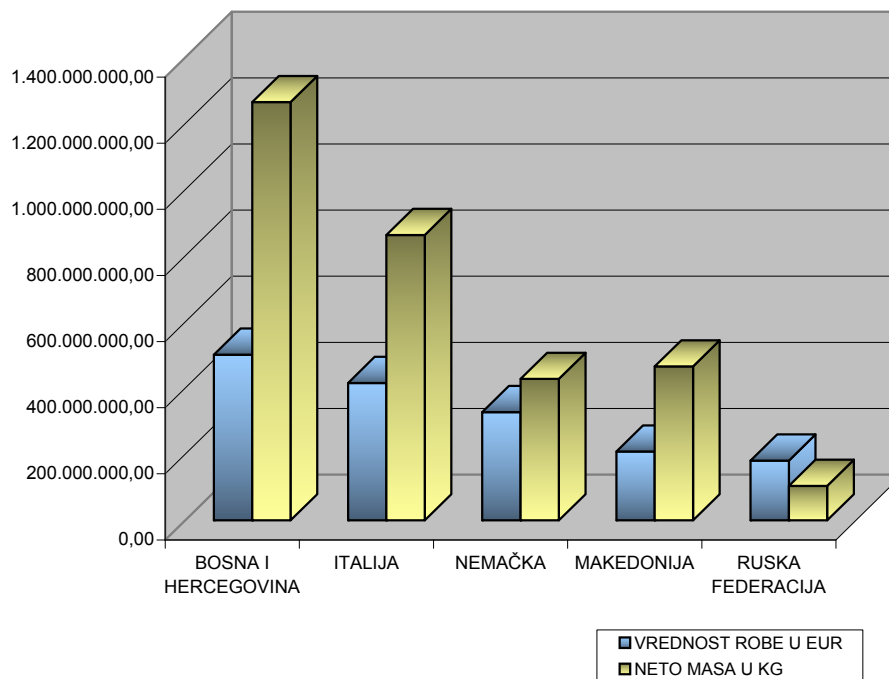
<sup>1)</sup> Podaci obuhvataju C4 - stavljanje robe u slobodan promet (redovan uvoz robe)

<sup>2)</sup> Za obračun vrednosti korišćena je carinska vrednost

<sup>3)</sup> Bez podataka za Republiku Crnu Goru i APKM

**NAJVEĆI IZVOZ ROBE PO ZEMLJI ODREDIŠTA RANGIRAN PO VREDNOSTI <sup>1) 2) 3)</sup>  
OD 01.01.2006. DO 31.12.2006.GODINE**

ZEMLJA ODREDISTA	VREDNOST ROBE U EUR	NETO MASA U KG
BOSNA I HERCEGOVINA	501.161.196,21	1.265.061.352,59
ITALIJA	415.362.209,23	863.144.774,07
NEMAČKA	327.305.914,26	427.646.845,84
MAKEDONIJA	207.921.067,82	465.590.939,50
RUSKA FEDERACIJA	180.760.963,35	104.254.850,57



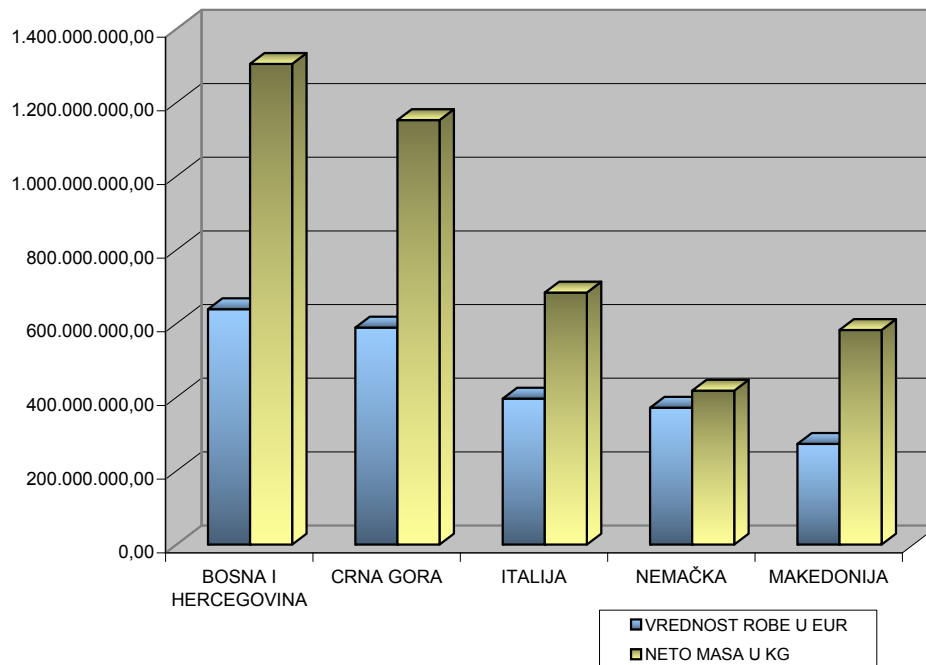
<sup>1)</sup> Podaci obuhvataju C1 - izvoz robe (redovan izvoz robe)

<sup>2)</sup> Za obračun vrednosti korišćena je fakturna vrednost

<sup>3)</sup> Bez podataka za Republiku Crnu Goru i APKM

**NAJVEĆI IZVOZ ROBE PO ZEMLJI ODREDIŠTA RANGIRAN PO VREDNOSTI <sup>1) 2) 3)</sup>  
OD 01.01.2007. DO 31.12.2007.GODINE**

ZEMLJA ODREDISTA	VREDNOST ROBE U EUR	NETO MASA U KG
BOSNA I HERCEGOVINA	639.049.976,73	1.305.216.445,73
CRNA GORA	589.145.376,20	1.152.830.053,52
ITALIJA	396.533.229,79	684.544.083,70
NEMAČKA	371.593.477,74	418.145.432,49
MAKEDONIJA	273.299.924,58	582.615.546,01



<sup>1)</sup> Podaci obuhvataju C1 - izvoz robe (redovan izvoz robe)

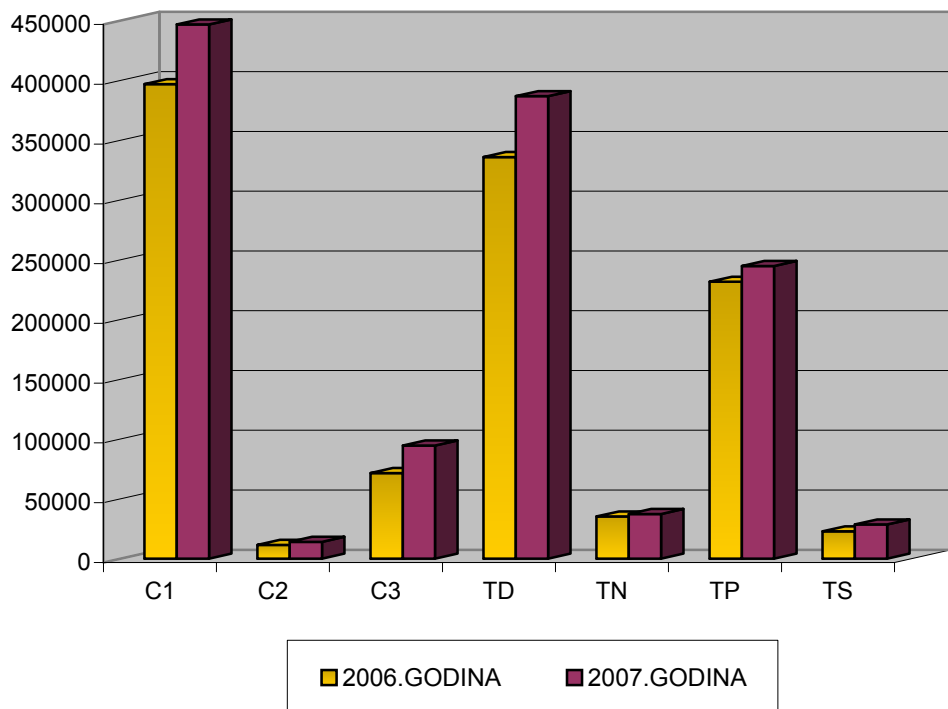
<sup>2)</sup> Za obračun vrednosti korišćena je fakturna vrednost

<sup>3)</sup> Bez podataka za Republiku Crnu Goru i APKM

## UKUPAN BROJ TRANZITNIH DOKUMENATA <sup>1)</sup>

VRSTA ISPRAVE U TRANZITU	BROJ ISPRAVA	
	2006.GODINA	2007.GODINA
C1	396.946	446.839
C2	11.549	14.042
C3	71.588	94.683
TD	335.977	386.883
TN	35.317	37.338
TP	231.642	244.824
TS	22.849	28.570
<b>UKUPNO</b>	<b>1.105.868</b>	<b>1.253.179</b>

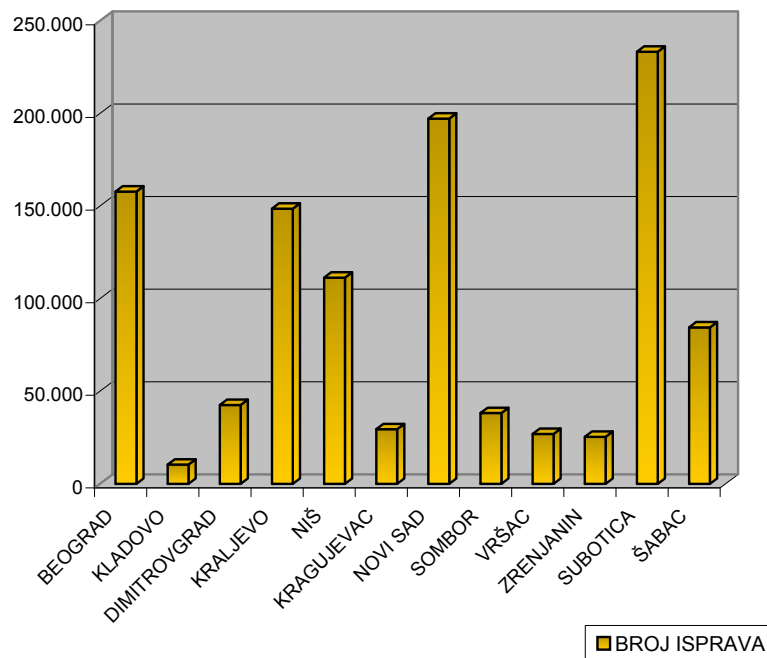
**C1** - IZVOZ  
**C2** - PRIVREMENI IZVOZ  
**C3** - PONOVNI IZVOZ  
**TP** - PRAVI TRANZIT  
**TD** - TRANZIT DOLAZEĆI (UVOZNI SMER)  
**TS** - TRANZIT KA CI IZLASKA (IZVOZNI SMER)  
**TN** - NAKNADNI TRANZIT



<sup>1)</sup> Bez podataka za Republiku Crnu Goru i APKM

**UKUPAN BROJ TRANZITNIH DOKUMENATA <sup>1)</sup>**  
**PO CARINARNICAMA**  
**OD 01.01.2006. DO 31.12.2006. GODINE**

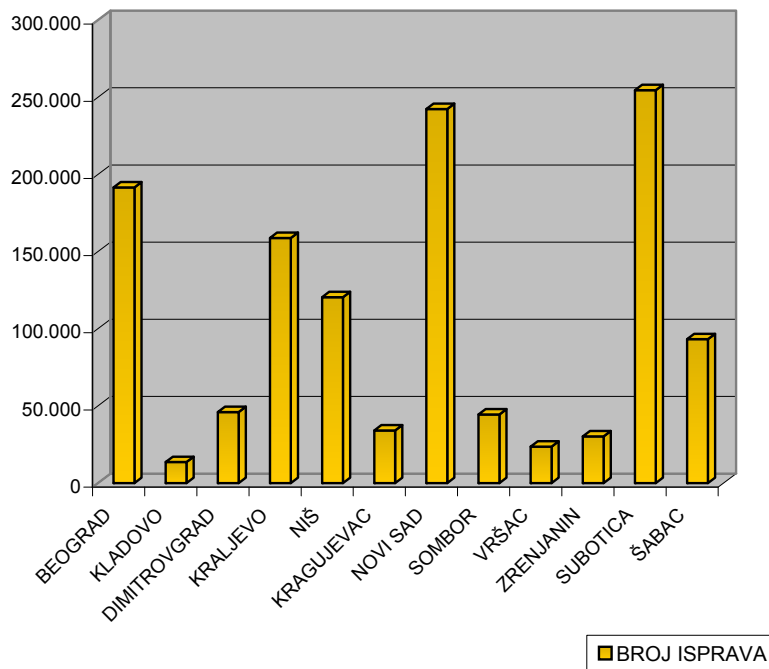
NAZIV CARINARNICE	BROJ ISPRAVA
BEOGRAD	157.822
KLADOVO	10.408
DIMITROVGRAD	42.600
KRALJEVO	148.599
NIŠ	111.325
KRAGUJEVAC	29.498
NOVI SAD	197.217
SOMBOR	38.208
VRŠAC	26.929
ZRENJANIN	25.416
SUBOTICA	233.373
ŠABAC	84.473
<b>UKUPNO</b>	<b>1.105.868</b>



<sup>1)</sup> Bez podataka za Republiku Crnu Goru i APKM

**UKUPAN BROJ TRANZITNIH DOKUMENATA <sup>1)</sup>  
PO CARINARNICAMA  
OD 01.01.2007. DO 31.12.2007. GODINE**

NAZIV CARINARNICE	BROJ ISPRAVA
BEOGRAD	191.613
KLADOVO	13.613
DIMITROVGRAD	46.004
KRALJEVO	158.819
NIŠ	120.492
KRAGUJEVAC	34.122
NOVI SAD	242.388
SOMBOR	44.428
VRŠAC	23.635
ZRENJANIN	30.230
SUBOTICA	254.599
ŠABAC	93.236
<b>UKUPNO</b>	<b>1.253.179</b>

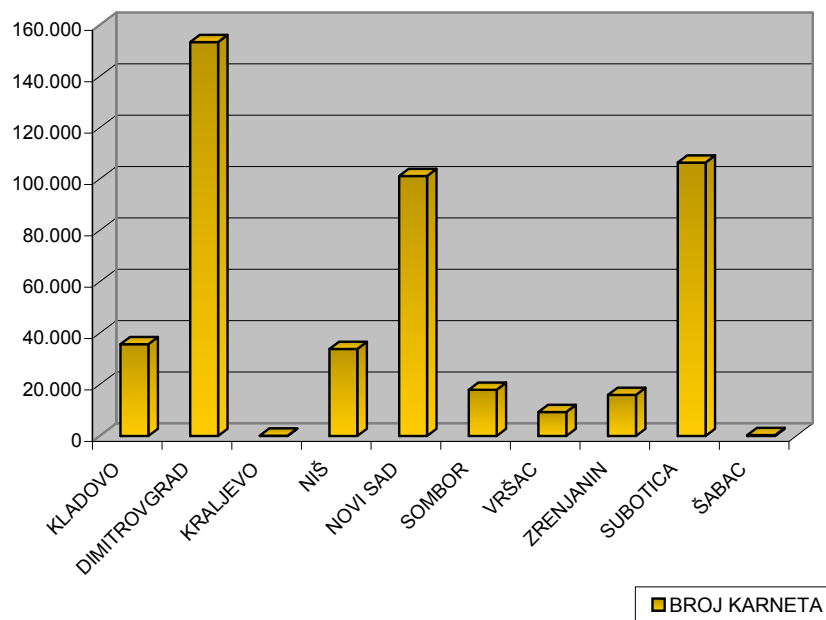


<sup>1)</sup> Bez podataka za Republiku Crnu Goru i APKM



**UKUPAN BROJ PROVOZNIH TIR KARNETA <sup>1)</sup>**  
**PO CARINARNICAMA**  
**OD 01.01.2006. DO 31.12.2006. GODINE**

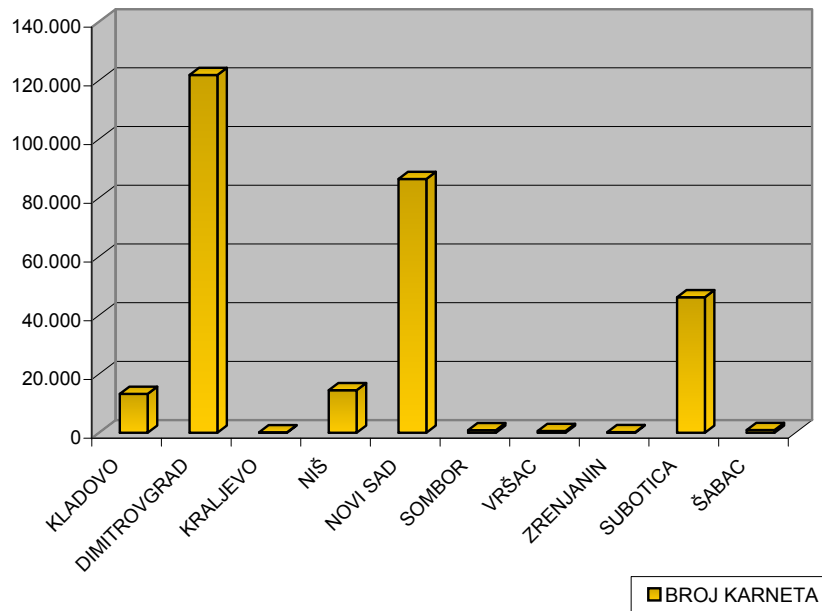
NAZIV CARINARNICE	BROJ KARNETA
KLADOVO	35.728
DIMITROVGRAD	153.328
KRALJEVO	141
NIŠ	33.855
NOVI SAD	101.189
SOMBOR	17.974
VRŠAC	9.301
ZRENJANIN	15.998
SUBOTICA	106.434
ŠABAC	367
<b>UKUPNO</b>	<b>474.315</b>



<sup>1)</sup> Bez podataka za Republiku Crnu Goru i APKM

**UKUPAN BROJ PROVOZNIH TIR KARNETA <sup>1)</sup>**  
**PO CARINARNICAMA**  
**OD 01.01.2007. DO 31.12.2007. GODINE**

NAZIV CARINARNICE	BROJ KARNETA
KLADOVO	13.235
DIMITROVGRAD	121.876
KRALJEVO	135
NIŠ	14.494
NOVI SAD	86.449
SOMBOR	869
VRŠAC	582
ZRENJANIN	179
SUBOTICA	46.164
ŠABAC	932
<b>UKUPNO</b>	<b>284.915</b>



<sup>1)</sup> Bez podataka za Republiku Crnu Goru i APKM