

## СТАТИСТИЧКИ БИЛТЕН РОБНОГ ПРОМЕТА И ТРАНЗИТА III КВАРТАЛ 2008 ГОДИНЕ

	<b>стр.</b>
Укупан број Јединствених царинских исправа од 1.1. до 30.09.2008.године	2
Спољнотрговинска размена са суседним земљама од 1.1. до 30.09.2008.године	3
Увоз робе по намени изражен у нето тежини од 1.1. до 30.09.2008.године	4
Увоз робе по намени изражен у вредности од 1.1. до 30.09.2008.године	5
Преглед података о акцизним робама изражен у нето тежини од 1.1. до 30.09.2008.године	6
Преглед података о наплаћеним акцизним дажбинама од 1.1. до 30.09.2008.године	7
Највећи увоз робе по вредности од 1.1. до 30.09.2008.године	8
Највећи извоз робе по вредности од 1.1. до 30.09.2008.године	9
Највећи увоз робе по земљи отпреме рангиран по вредности од 1.1. до 30.09.2008.године	10
Највећи извоз робе по земљи одредишта рангиран по вредности од 1.1. до 30.09.2008.године	11
Укупан број транзитних докумената од 1.1. до 30.06.2009.године	12
Укупан број транзитних докумената по царинарницама од 1.1. до 30.09.2008.године	13
Укупан број провозних ТИР карнета по царинарницама од 1.1. до 30.09.2008.године	14

**УКУПАН БРОЈ ЈЕДИНСТВЕНИХ ЦАРИНСКИХ ИСПРАВА <sup>1)</sup>  
ОД 1.1.2008. ДО 30.9.2008. ГОДИНЕ**

ЦАРИНАРНИЦА	ВРСТА ИСПРАВЕ	Ц1	Ц2	Ц3	Ц4	Ц5	Ц6	Ц7	Ц9	УКУПНО
БЕОГРАД	ЈЦИ	89.369	4.821	18.437	265.639	8.382	4.438	34.657	398	426.141
	НАИМЕНОВАЊА	175.082	7.223	40.774	1.175.759	19.956	7.052	52.925	10.465	1.489.236
КЛАДОВО	ЈЦИ	2.341	33	784	4.732	235	31	958	2	9.116
	НАИМЕНОВАЊА	3.800	65	1.353	6.895	554	68	1.357	6	14.098
ДИМИТРОВГРАД	ЈЦИ	961	44	3.096	4.649	652	42	1.623	1	11.068
	НАИМЕНОВАЊА	1.733	44	4.357	11.111	4.431	66	1.712	2	23.456
КРАЉЕВО	ЈЦИ	50.518	665	12.640	47.913	4.613	516	8.204	19	125.088
	НАИМЕНОВАЊА	90234	1.015	22.001	95.790	20.127	761	8.888	73	238.889
НИШ	ЈЦИ	17.074	233	5.609	29.142	3.069	175	3.514	0	58.816
	НАИМЕНОВАЊА	29.776	381	14.052	75.626	17.427	286	3.672	0	141.220
КРАГУЈЕВАЦ	ЈЦИ	29.003	937	4.539	27.937	3.764	436	6.696	58	73.370
	НАИМЕНОВАЊА	50.170	1.295	15.817	57.798	15.762	1.275	6.937	79	149.133
НОВИ САД	ЈЦИ	30.983	1.669	6.757	62.297	5.840	1.240	9.221	1	118.008
	НАИМЕНОВАЊА	53.831	3.040	16.201	192.628	14.975	2.987	14.603	5	298.270
СОМБОР	ЈЦИ	10.367	898	3.697	3.601	3.503	660	235	0	22.961
	НАИМЕНОВАЊА	14.338	2.146	10.306	7.279	10.170	2.732	272	0	47.243
ВРШАЦ	ЈЦИ	5.494	373	985	6.694	327	301	703	1	14.878
	НАИМЕНОВАЊА	12.243	2.275	1.564	10.006	2.492	340	728	3	29.651
ЗРЕЊАНИН	ЈЦИ	12.706	1.402	4.496	10.246	2.614	334	2.790	2	34.590
	НАИМЕНОВАЊА	18.848	1.442	13.523	26.169	10.229	1.112	3.038	2	74.363
СУБОТИЦА	ЈЦИ	14.492	387	7.861	54.642	7.478	309	5.100	45	90.314
	НАИМЕНОВАЊА	25.588	575	16.242	184.906	22.339	550	8.006	121	258.327
ШАБАЦ	ЈЦИ	36.481	634	6.341	43.503	4.190	466	1.984	9	93.608
	НАИМЕНОВАЊА	54.178	1.383	12.386	86.175	15.960	802	2.784	16	173.684
<b>УКУПНО ЈЦИ</b>		<b>299.789</b>	<b>12.096</b>	<b>75.242</b>	<b>560.995</b>	<b>44.667</b>	<b>8.948</b>	<b>75.685</b>	<b>536</b>	<b>1.077.958</b>
<b>УКУПНО НАИМЕНОВАЊА</b>		<b>529.821</b>	<b>20.884</b>	<b>168.576</b>	<b>1.930.142</b>	<b>154.422</b>	<b>18.031</b>	<b>104.922</b>	<b>10.772</b>	<b>2.937.570</b>

**ЗНАЧЕЊЕ СКРАЋЕНИЦА:**

Ц1-ИЗВОЗ РОБЕ

Ц2-ПРИВРЕМЕНИ ИЗВОЗ РОБЕ

Ц3-ПОНОВНИ ИЗВОЗ РОБЕ

Ц4-СТАВЉАЊЕ РОБЕ У СЛОБОДАН ПРОМЕТ (УВОЗ РОБЕ)

Ц5-ПРИВРЕМЕНИ УВОЗ РОБЕ

Ц6-ПОНОВНИ УВОЗ РОБЕ

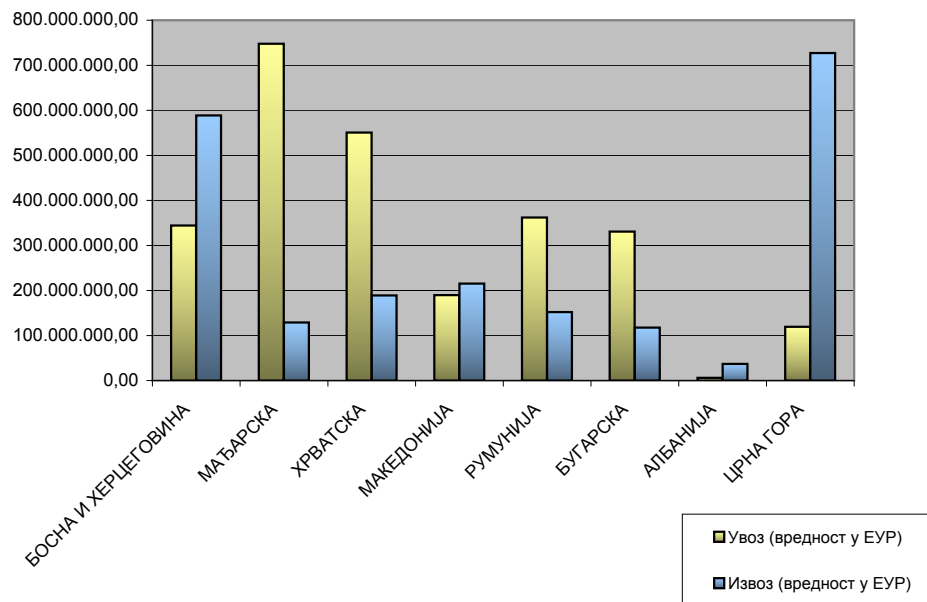
Ц7-ЦАРИНСКО СКЛАДИШТЕЊЕ РОБЕ

Ц9-ПРЕРАДА РОБЕ ПОД ЦАРИНСКОМ КОНТРОЛОМ И УНИШТЕЊЕ РОБЕ

<sup>1)</sup> Без података за АПКМ

**СПОЉНОТРГОВИНСКА РАЗМЕНА РОБЕ СА СУСЕДНИМ ЗЕМЉАМА <sup>1) 2) 3)</sup>**  
**ОД 1.1.2008. ДО 30.9.2008.ГОДИНЕ**

ЗЕМЉА	УВОЗ		ИЗВОЗ	
	НЕТО МАСА У КГ	ВРЕДНОСТ У ЕУР	НЕТО МАСА У КГ	ВРЕДНОСТ У ЕУР
БОСНА И ХЕРЦЕГОВИНА	987.272.608,25	344.203.278,78	1.002.396.230,41	588.665.660,02
МАЂАРСКА	744.268.036,99	747.913.098,22	232.552.583,67	129.115.602,12
ХРВАТСКА	528.183.357,02	550.672.165,86	289.718.908,33	188.994.025,13
МАКЕДОНИЈА	276.509.236,95	189.785.763,71	378.836.937,99	215.237.376,89
РУМУНИЈА	584.696.592,65	361.830.270,04	978.605.744,69	151.897.661,91
БУГАРСКА	389.754.265,27	330.577.430,33	328.028.217,11	117.715.961,09
АЛБАНИЈА	10.469.574,14	5.937.418,46	64.713.765,67	36.910.093,05
ЦРНА ГОРА	159.518.427,79	119.371.698,89	1.054.120.105,30	727.332.746,09



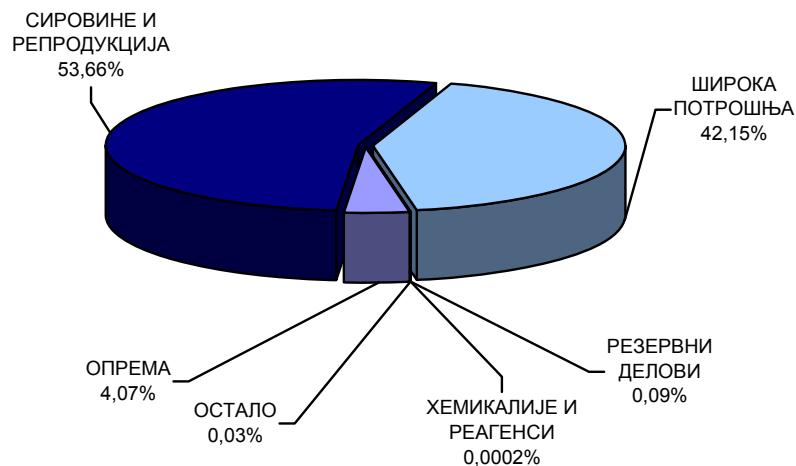
<sup>1)</sup> Подаци обухватају Ц4-стављање робе у слободан промет (редован увоз робе) и Ц1-извоз робе (редован извоз робе)

<sup>2)</sup> За обрачун је коришћена царинска вредност код Ц4, а фактурна вредност код Ц1

<sup>3)</sup> Без података за АПКМ

**УВОЗ РОБЕ ПО НАМЕНИ ИЗРАЖЕН У НЕТО ТЕЖИНИ <sup>1) 2)</sup>**  
**ОД 1.1.2008. ДО 30.9.2008. ГОДИНЕ**

ЦАРИНАРНИЦА	ОПРЕМА	СИРОВИНЕ И РЕПРОДУКЦИЈА	ШИРОКА ПОТРОШЊА	РЕЗЕРВНИ ДЕЛОВИ	ХЕМИКАЛИЈЕ И РЕАГЕНСИ	ОСТАЛО	УКУПНО KG
БЕОГРАД	161.682.677,88	2.055.604.541,43	1.460.312.430,01	3.557.035,50	8.955,46	96.334,63	3.681.261.974,91
КЛАДОВО	2.609.320,35	25.545.022,27	110.496.476,51	30.810,56	0,00	525.669,71	139.207.299,40
ДИМИТРОВГРАД	1.035.072,09	11.952.056,14	53.685.287,19	113.751,02	0,00	153,00	66.786.319,44
КРАЉЕВО	42.907.025,61	256.947.498,11	356.261.268,22	928.844,36	0,00	58.683,00	657.103.319,30
НИШ	14.832.209,59	110.572.359,71	214.751.513,65	315.350,63	0,50	112.913,00	340.584.347,08
КРАГУЈЕВАЦ	67.154.139,11	1.609.231.187,34	151.269.554,47	1.916.600,78	0,00	1.598.585,43	1.831.170.067,13
НОВИ САД	35.560.504,51	408.747.759,38	788.146.410,44	1.848.165,04	14.470,06	131.155,50	1.234.448.464,93
СОМБОР	4.238.163,72	39.595.754,53	30.757.178,39	12.183,57	0,00	58.863,00	74.662.143,21
ВРШАЦ	6.726.655,96	18.277.325,88	71.733.274,48	29.482,92	181,24	192.702,50	96.959.622,98
ЗРЕЊАНИН	6.861.698,37	75.464.778,58	30.043.785,09	229.262,48	4,34	7.694,00	112.607.222,86
СУБОТИЦА	15.122.206,57	138.621.687,72	357.309.447,00	191.975,04	0,00	1.320,00	511.246.636,33
ШАБАЦ	48.061.725,03	613.574.372,17	588.511.911,68	286.240,42	495,00	23.100,00	1.250.457.844,30
<b>УКУПНО KG</b>	<b>406.791.398,79</b>	<b>5.364.134.343,26</b>	<b>4.213.278.537,13</b>	<b>9.459.702,32</b>	<b>24.106,60</b>	<b>2.807.173,77</b>	<b>9.996.495.261,87</b>

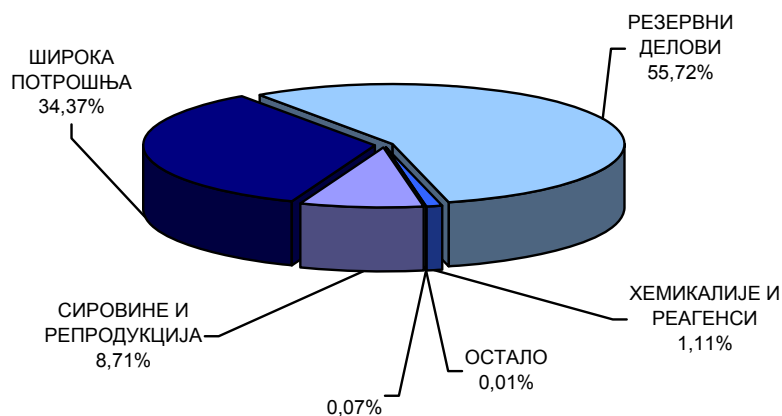


<sup>1)</sup> Подаци обухватају Ц4 - стављање робе у слободан промет (редован увоз робе)

<sup>2)</sup> Без података за АПКМ

**УВОЗ РОБЕ ПО НАМЕНИ ИЗРАЖЕН У ВРЕДНОСТИ <sup>1) 2) 3)</sup>**  
**ОД 1.1.2008. ДО 30.9.2008. ГОДИНЕ**

ЦАРИНАРНИЦА	ОПРЕМА	СИРОВИНЕ И РЕПРОДУКЦИЈА	ШИРОКА ПОТРОШЊА	РЕЗЕРВНИ ДЕЛОВИ	ХЕМИКАЛИЈЕ И РЕАГЕНСИ	ОСТАЛО	УКУПНО РСД
БЕОГРАД	37.015.575.949,96	146.613.189.492,34	281.469.362.629,85	5.446.327.486,88	62.048.934,29	24.860.675,40	470.631.365.168,72
КЛАДОВО	562.474.998,46	2.902.510.840,16	2.799.544.627,19	62.039.241,13	0,00	116.038.517,51	6.442.608.224,45
ДИМИТРОВГРАД	329.605.360,92	1.365.444.980,10	5.319.585.451,50	114.940.945,93	0,00	57.123,23	7.129.633.861,68
КРАЉЕВО	6.797.297.924,55	20.231.679.800,12	25.697.286.445,48	408.726.440,25	0,00	13.807.733,46	53.148.798.343,86
НИШ	2.909.734.885,04	13.225.254.351,22	17.063.158.169,27	396.199.291,63	180.204,45	19.517.248,94	33.614.044.150,55
КРАГУЈЕВАЦ	4.916.249.225,63	28.893.781.853,48	14.463.232.808,93	1.196.162.056,49	0,00	328.677.992,90	49.798.103.937,43
НОВИ САД	8.377.570.062,95	15.962.944.958,72	64.147.393.310,06	755.102.020,97	27.532.645,73	25.477.704,24	89.296.020.702,67
СОМБОР	854.814.282,51	1.928.423.642,31	1.749.215.921,99	36.447.537,33	0,00	11.967.645,07	4.580.869.029,21
ВРШАЦ	1.990.272.000,18	3.900.345.225,03	5.104.038.256,85	136.696.887,85	24.886.187,83	40.668.330,04	11.196.906.887,78
ЗРЕЊАНИН	2.592.300.280,43	5.707.455.440,57	5.741.152.337,37	571.328.919,89	800.720,98	2.166.578,07	14.615.204.277,31
СУБОТИЦА	4.426.865.731,69	46.721.316.795,61	39.937.528.446,07	272.194.781,50	0,00	271.414,40	91.358.177.169,27
ШАБАЦ	5.654.311.865,99	14.150.885.529,70	25.447.074.295,35	374.282.093,39	180.632,36	2.443.805,52	45.629.178.222,31
<b>УКУПНО РСД</b>	<b>76.427.072.568,31</b>	<b>301.603.232.909,36</b>	<b>488.938.572.699,91</b>	<b>9.770.447.703,24</b>	<b>115.629.325,64</b>	<b>585.954.768,78</b>	<b>877.440.909.975,24</b>



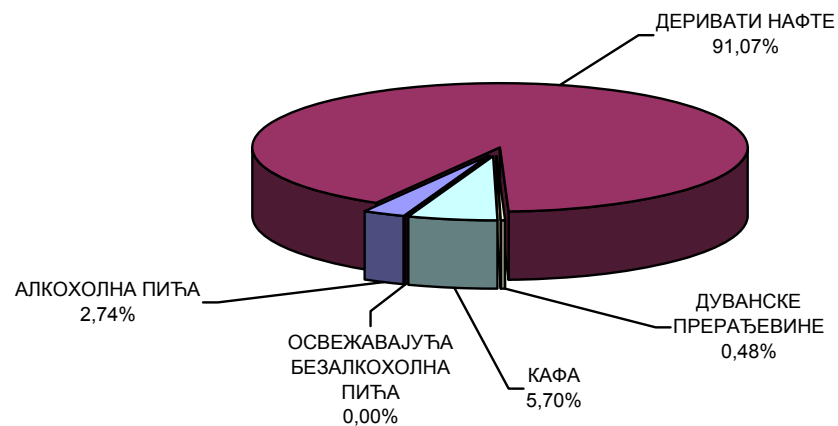
1) Подаци обухватају Ц4 - стављање робе у слободан промет (редован увоз робе)

2) За обрачун вредности коришћена је царинска вредност

3) Без података за АПКМ

**ПРЕГЛЕД ПОДАТАКА О АКЦИЗНИМ РОБАМА ИЗРАЖЕН У НЕТО ТЕЖИНИ <sup>1)</sup>  
ОД 1.1.2008. ДО 30.9.2008. ГОДИНЕ**

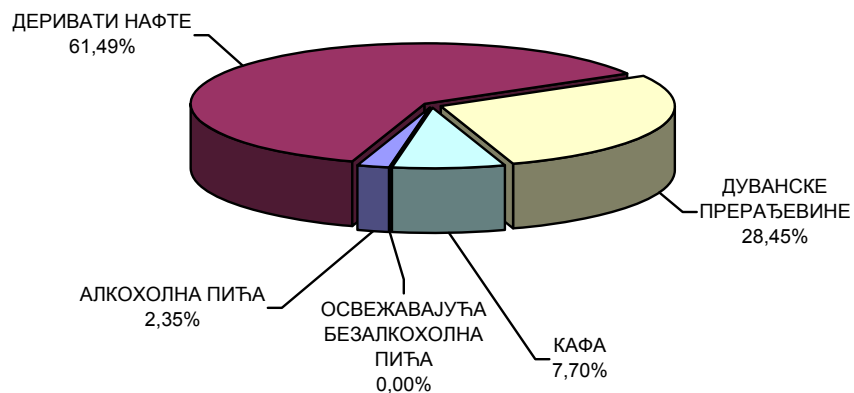
ЦАРИНАРНИЦА	АЛКОХОЛНА ПИЋА	ДЕРИВАТИ НАФТЕ	ДУВАНСКЕ ПРЕРАЂЕВИНЕ	КАФА	ОСВЕЖАВАЈУЋА БЕЗАЛКОХОЛНА ПИЋА	УКУПНО КГ
БЕОГРАД	3.357.846,29	326.556.863,58	2.082.230,00	493.821,11	0,00	332.490.760,98
КЛАДОВО	0,00	4.852.637,21	0,00	0,00	0,00	4.852.637,21
ДИМИТРОВГРАД	0,00	0,00	0,00	540,00	0,00	540,00
КРАЉЕВО	6.709.034,60	618.741,00	0,00	390.707,30	0,00	7.718.482,90
НИШ	875.050,50	672.699,40	182.176,59	1.071.648,70	0,00	2.801.575,19
КРАГУЈЕВАЦ	0,00	45.916,00	0,00	8.561,49	0,00	54.477,49
НОВИ САД	1.523.063,47	62.260.483,60	0,00	9.599.646,44	0,00	73.383.193,51
СОМБОР	197.464,12	171.697,00	0,00	0,00	0,00	369.161,12
ВРШАЦ	14.178,46	0,00	0,00	0,00	0,00	14.178,46
ЗРЕЊАНИН	16.240,00	7.892.626,20	0,00	0,00	0,00	7.908.866,20
СУБОТИЦА	0,00	8.704.055,00	0,00	46.617,95	0,00	8.750.672,95
ШАБАЦ	118.608,00	13.509.432,56	0,00	15.006.037,75	0,00	28.634.078,31
<b>УКУПНО КГ</b>	<b>12.811.485,44</b>	<b>425.285.151,55</b>	<b>2.264.406,59</b>	<b>26.617.580,74</b>	<b>0,00</b>	<b>466.978.624,32</b>



<sup>1)</sup> Подаци обухватају Ц4 - стављање робе у слободан промет (редован увоз робе)

**ПРЕГЛЕД ПОДАТАКА О НАПЛАЋЕНИМ АКЦИЗНИМ ДАЖБИНАМА <sup>1) 2)</sup>**  
**ОД 1.1.2008. ДО 30.9.2008. ГОДИНЕ**

ЦАРИНАРНИЦА	АЛКОХОЛНА ПИЋА	ДЕРИВАТИ НАФТЕ	ДУВАНСКЕ ПРЕРАЂЕВИНЕ	КАФА	ОСВЕЖАВАЈУЋА БЕЗАЛКОХОЛНА ПИЋА	УКУПНО РСД
БЕОГРАД	142.967.148,36	7.443.348.432,55	4.047.613.466,19	75.319.559,38	0,00	11.709.248.606,48
КЛАДОВО	0,00	119.040.844,79	0,00	0,00	0,00	119.040.844,79
ДИМИТРОВГРАД	0,00	0,00	0,00	77.758,60	0,00	77.758,60
КРАЉЕВО	90.198.522,74	25.199.804,22	0,00	18.467.909,31	0,00	133.866.236,27
НИШ	13.416.360,74	27.004.158,20	486.785.207,65	49.817.034,44	0,00	577.022.761,03
КРАГУЈЕВАЦ	0,00	1.917.944,83	0,00	734.923,77	0,00	2.652.868,60
НОВИ САД	124.409.606,74	1.441.891.413,44	0,00	435.084.973,04	0,00	2.001.385.993,22
СОМБОР	2.437.135,95	6.943.532,49	0,00	0,00	0,00	9.380.668,44
ВРШАЦ	220.935,89	0,00	0,00	0,00	0,00	220.935,89
ЗРЕЊАНИН	174.236,40	205.452.231,47	0,00	0,00	0,00	205.626.467,87
СУБОТИЦА	0,00	212.616.458,59	0,00	6.603.400,63	0,00	219.219.859,22
ШАБАЦ	1.468.590,11	316.344.786,31	0,00	640.787.860,02	0,00	958.601.236,44
<b>УКУПНО РСД</b>	<b>375.292.536,93</b>	<b>9.799.759.606,89</b>	<b>4.534.398.673,84</b>	<b>1.226.893.419,19</b>	<b>0,00</b>	<b>15.936.344.236,85</b>



<sup>1)</sup> Подаци обухватају Ц4 - стављање робе у слободан промет (редован увоз робе)

<sup>2)</sup> За обрачун вредности коришћена је царинска вредност

**НАЈВЕЋИ УВОЗ РОБЕ ПО ВРЕДНОСТИ** <sup>1) 2) 3)</sup>  
**ОД 1.1.2008. ДО 30.9.2008. ГОДИНЕ**

РЕДНИ БРОЈ	ТАРИФНИ БРОЈ	ТРГОВАЧКИ НАЗИВ РОБЕ	ВРЕДНОСТ У ЕУР
1	2709	Nafta sirova	1.029.970.236,10
2	2711	Prirodni gas	551.274.853,51
3	8703	Putnički automobili	531.273.029,65
4	2710	Ulja dobijena od nafte i bitumenoznih minerala	487.977.709,52
5	3004	Lekovi koji se sastoje od pomešanih ili nepomešanih proizvoda	246.983.671,52
6	2704	Koks i polukoks od kamenog uglja	204.410.471,70
7	8704	Motorna vozila za prevoz robe	170.295.199,89
8	2601	Rude gvožđa i koncentрати	165.216.641,85
9	8517	Telefonski aparati, videofoni	126.348.342,04
10	8701	Traktori, drumski tegljači za poluprikolice i ostala vučna vozila	118.384.521,19
11	8471	Mašine za automatsku obradu podataka	107.319.084,08
12	2716	Električna energija	96.204.841,43
13	7213	Toplo valjana žica u koturovima, od gvožđa ili nelegiranog čelika	88.289.453,55
14	7214	Šipke od gvožđa ili nelegiranog čelika, kovane, toplo valjane	82.370.791,40
15	8418	Frižideri, zamrzivači	80.674.626,65
16	3102	Azotna đubriva, mineralna ili hemijska	78.914.191,49
17	8429	Bager-polovan	76.390.876,05
18	8528	Televizijski prijemnici, video monitori i video projektori	74.451.777,03
19	3907	Poliacetali, ostali polietri i epoksidne smole, u primarnim oblicima	70.109.617,35
20	8708	Delovi i pribor za motorna vozila	68.888.396,27

<sup>1)</sup> Подаци обухватају Ц4 - стављање робе у слободан промет (редован увоз робе)

<sup>2)</sup> За обрачун вредности коришћена је царинска вредност

<sup>3)</sup> Без података за АПКМ



**НАЈВЕЋИ ИЗВОЗ РОБЕ ПО ВРЕДНОСТИ** <sup>1) 2) 3)</sup>  
**ОД 1.1.2008. ДО 30.9.2008. ГОДИНЕ**

РЕДНИ БРОЈ	ТАРИФНИ БРОЈ	ТРГОВАЧКИ НАЗИВ РОБЕ	ВРЕДНОСТ У ЕУР
1	7208	Toplo valjani lim od gvožđa, neprevučeni	544.486.675,14
2	7204	Otpaci i ostaci od gvožđa ili čelika; otpadni ingoti	254.758.803,26
3	0811	Voće nekuvano, kuvano, smrznuto, jagodičasto	124.159.297,50
4	7209	Hladno valjani limovi od gvožđa, neprevučeni	110.641.766,01
5	7210	Beli lim od gvožđa, prevučen	104.783.030,56
6	3901	Polimeri etilena	97.771.348,55
7	3004	Lekovi koji se sastoje od pomešanih ili nepomešanih proizvoda pripremljeni i odmereni za prodaju na malo	88.420.723,02
8	2716	Električna energija	85.075.058,67
9	1701	Šećer od šećerne trske i šećerne repe i hemijski čista saharoza	69.070.331,34
10	2710	Ulja dobijena od nafte i bitumenoznih minerala	63.746.042,05
11	4011	Nove spoljne pneumatske gume (uključujući i tjebeles gume)	49.230.852,77
12	9403	Ostali nameštaj i njegovi delovi	47.343.831,44
13	7411	Cevi od bakra	45.889.670,30
14	7606	Ploče, limovi i trake, od aluminijuma, debljine preko 0,20 mm	45.407.492,89
15	2901	Aciklični ugljovodonici	45.329.337,04
16	1905	Hleb, peciva, kolači, biskviti i ostali pekarski proizvodi	42.795.085,87
17	8544	Izolovana žica, kablovi, optički kablovi	42.546.663,30
18	8708	Delovi i pribor za motorna vozila	41.173.799,38
19	2202	Voda, uključujući mineralnu vodu i gaziranu vodu sa dodatkom šećera ili drugih sredstava	40.866.892,62
20	2915	Zasićene aciklične monokarbonske kiseline	37.026.540,98

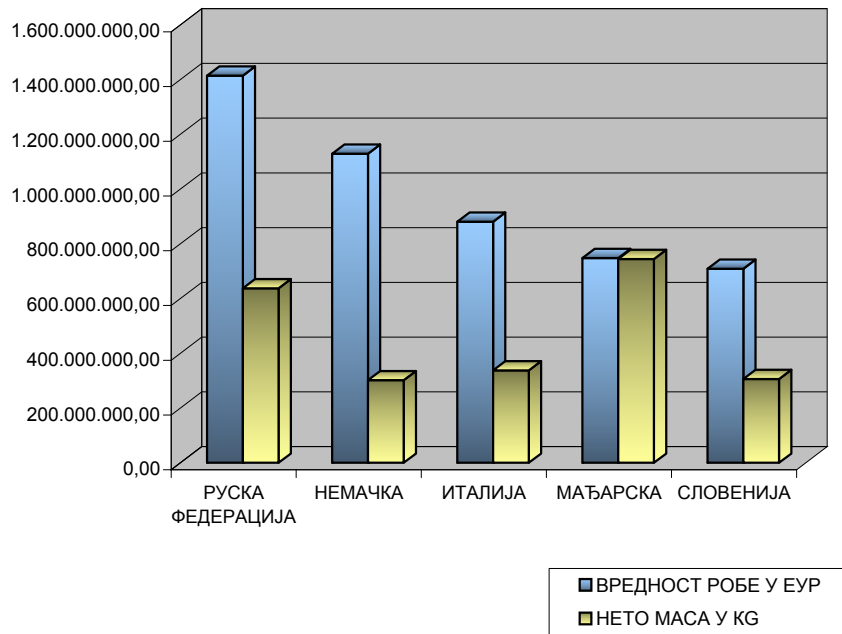
<sup>1)</sup> Подаци обухватају Ц1 - извоз робе (редован извоз робе)

<sup>2)</sup> За обрачун вредности коришћена је фактурна вредност

<sup>3)</sup> Без података за АПКМ

**НАЈВЕЋИ УВОЗ РОБЕ ПО ЗЕМЉИ ОТПРЕМЕ  
РАНГИРАН ПО ВРЕДНОСТИ <sup>1) 2) 3)</sup>  
ОД 1.1.2008. ДО 30.9.2008. ГОДИНЕ**

<b>ЗЕМЉА ОТПРЕМЕ</b>	<b>ВРЕДНОСТ РОБЕ У ЕУР</b>	<b>НЕТО МАСА У КГ</b>
РУСКА ФЕДЕРАЦИЈА	1.414.436.720,08	637.331.337,89
НЕМАЧКА	1.129.122.866,53	301.597.475,93
ИТАЛИЈА	880.776.038,39	337.740.266,71
МАЂАРСКА	747.913.098,22	744.268.036,99
СЛОВЕНИЈА	708.713.725,96	306.160.500,36



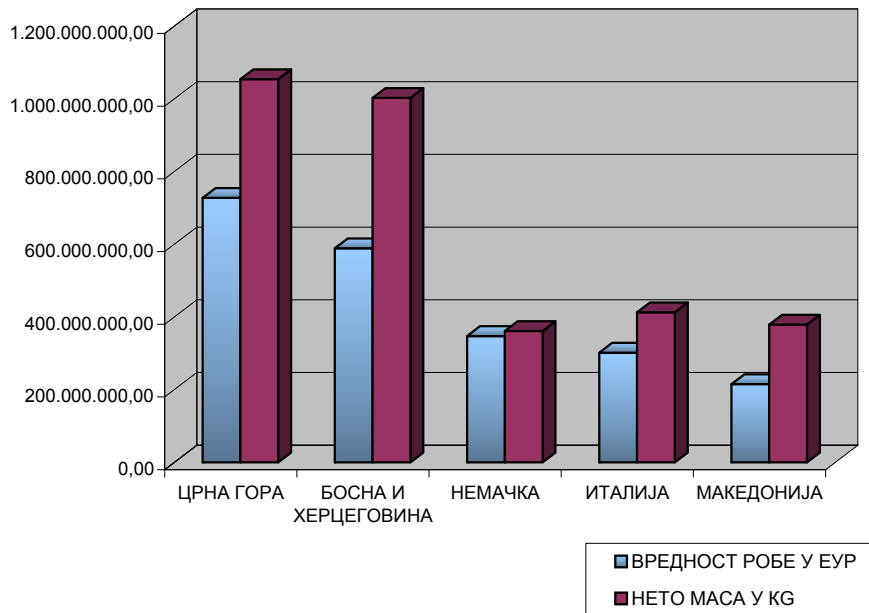
<sup>1)</sup> Подаци обухватају Ц4 - стављање робе у слободан промет (редован увоз робе)

<sup>2)</sup> За обрачун вредности коришћена је царинска вредност

<sup>3)</sup> Без података за АПКМ

**НАЈВЕЋИ ИЗВОЗ РОБЕ ПО ЗЕМЉИ ОДРЕДИШТА  
РАНГИРАН ПО ВРЕДНОСТИ <sup>1) 2) 3)</sup>  
ОД 1.1.2008. ДО 30.9.2008. ГОДИНЕ**

<b>ЗЕМЉА ОДРЕДИШТА</b>	<b>ВРЕДНОСТ РОБЕ У ЕУР</b>	<b>НЕТО МАСА У КГ</b>
ЦРНА ГОРА	727.332.746,09	1.054.120.105,30
БОСНА И ХЕРЦЕГОВИНА	588.665.660,02	1.002.396.230,41
НЕМАЧКА	347.358.560,46	361.043.543,69
ИТАЛИЈА	301.575.298,73	412.749.530,31
МАКЕДОНИЈА	215.237.376,89	378.836.937,99



<sup>1)</sup> Подаци обухватају Ц1 - извоз робе (редован извоз робе)

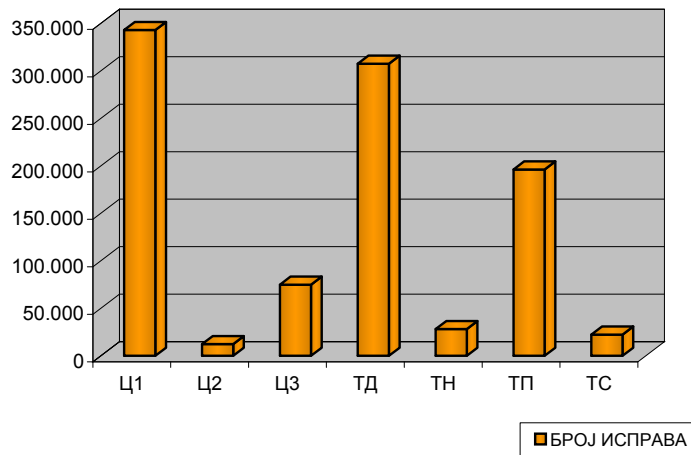
<sup>2)</sup> За обрачун вредности коришћена је фактурна вредност

<sup>3)</sup> Без података за АПКМ

**УКУПАН БРОЈ ТРАНЗИТНИХ ДОКУМЕНАТА <sup>1)</sup>  
ОД 1.1.2008. ДО 30.9.2008.ГОДИНЕ**

ВРСТА ИСПРАВЕ	БРОЈ ИСПРАВА
Ц1	342.888
Ц2	12.324
Ц3	74.872
ТД	307.511
ТН	28.098
ТП	196.164
ТС	22.313
<b>УКУПНО</b>	<b>984.170</b>

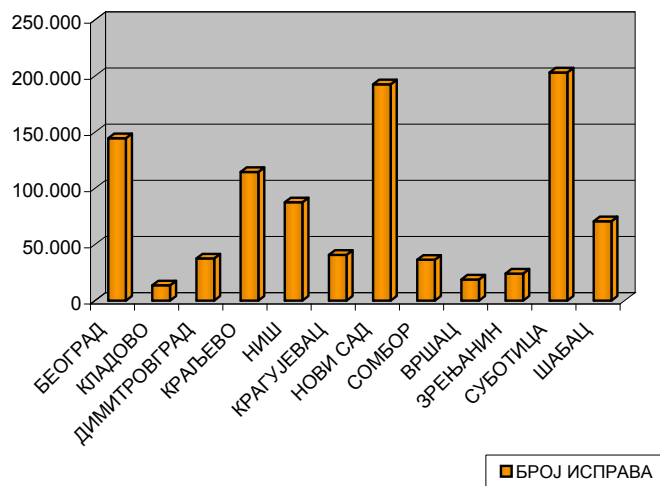
**Ц1** - ИЗВОЗ  
**Ц2** - ПРИВРЕМЕНИ ИЗВОЗ  
**Ц3** - ПОНОВНИ ИЗВОЗ  
**ТП** - ПРАВИ ТРАНЗИТ  
**ТД** - ТРАНЗИТ ДОЛАЗЕЋИ (УВОЗНИ СМЕР)  
**ТС** - ТРАНЗИТ КА ЦИ ИЗЛАСКА (ИЗВОЗНИ СМЕР)  
**ТН** - НАКНАДНИ ТРАНЗИТ



<sup>1)</sup> Без података за АПКМ

**УКУПАН БРОЈ ТРАНЗИТНИХ ДОКУМЕНАТА <sup>1)</sup>  
ПО ЦАРИНАРНИЦАМА  
ОД 1.1.2008. ДО 30.9.2008. ГОДИНЕ**

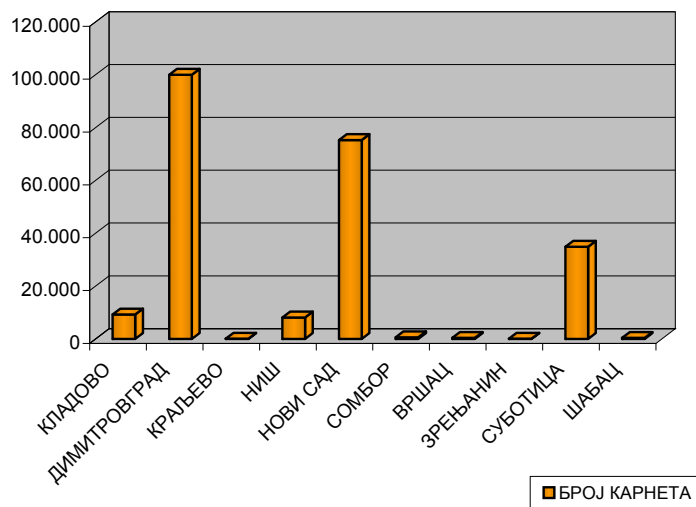
НАЗИВ ЦАРИНАРНИЦЕ	БРОЈ ИСПРАВА
БЕОГРАД	144.605
КЛАДОВО	13.597
ДИМИТРОВГРАД	37.538
КРАЉЕВО	114.542
НИШ	87.545
КРАГУЈЕВАЦ	40.750
НОВИ САД	192.571
СОМБОР	36.355
ВРШАЦ	18.794
ЗРЕЊАНИН	24.060
СУБОТИЦА	203.167
ШАБАЦ	70.646
<b>УКУПНО</b>	<b>984.170</b>



<sup>1)</sup> Без података за АПКМ

**УКУПАН БРОЈ ПРОВОЗНИХ TIR КАРНЕТА <sup>1)</sup>  
ПО ЦАРИНАРНИЦАМА  
ОД 1.1.2008. ДО 30.9.2008. ГОДИНЕ**

НАЗИВ ЦАРИНАРНИЦЕ	БРОЈ КАРНЕТА
КЛАДОВО	9.242
ДИМИТРОВГРАД	100.017
КРАЉЕВО	101
НИШ	8.149
НОВИ САД	75.307
СОМБОР	619
ВРШАЦ	399
ЗРЕЊАНИН	99
СУБОТИЦА	34.911
ШАБАЦ	406
<b>УКУПНО</b>	<b>229.250</b>



<sup>1)</sup> Без података за АПКМ