

STATISTIČKI BILTEN ROBNOG PROMETA I TRANZITA U 2008.GODINI

str.

Ukupan broj Jedinstvenih carinskih isprava u 2007. godini	2
Ukupan broj Jedinstvenih carinskih isprava u 2008. godini	3
Uvoz robe po nameni izražen u neto težini u 2007. godini	4
Uvoz robe po nameni izražen u neto težini u 2008. godini	5
Uvoz robe po nameni izražen u vrednosti u 2007. godini	6
Uvoz robe po nameni izražen u vrednosti u 2008. godini	7
Pregled podataka o akciznim robama izražen po neto težini u 2007. godini	8
Pregled podataka o akciznim robama izražen po neto težini u 2008. godini	9
Pregled podataka o akciznim robama izražen u vrednosti u 2007. godini	10
Pregled podataka o akciznim robama izražen u vrednosti u 2008. godini	11
Spoljnotrgovinska razmena sa susednim zemljama u 2007. godini	12
Spoljnotrgovinska razmena sa susednim zemljama u 2008. godini	13
Najveći uvoz robe po vrednosti u 2007. godini	14
Najveći uvoz robe po vrednosti u 2008. godini	15
Najveći izvoz robe po vrednosti u 2007. godini	16
Najveći izvoz robe po vrednosti u 2008. godini	17
Najveći uvoz robe po zemlji otpreme rangiran po vrednosti u 2007. godini	18
Najveći uvoz robe po zemlji otpreme rangiran po vrednosti u 2008. godini	19
Najveći izvoz robe po zemlji odredišta rangiran po vrednosti u 2007. godini	20
Najveći izvoz robe po zemlji odredišta rangiran po vrednosti u 2008. godini	21
Ukupan broj tranzitnih dokumenata u 2007. i 2008. godini	22
Ukupan broj tranzitnih dokumenata po carinarnicama u 2007. godini	23
Ukupan broj tranzitnih dokumenata po carinarnicama u 2008. godini	24
Ukupan broj provoznih TIR karneta po carinarnicama u 2007. godini	25
Ukupan broj provoznih TIR karneta po carinarnicama u 2008. godini	26

UKUPAN BROJ JEDINSTVENIH CARINSKIH ISPRAVA ¹⁾
OD 01.01.2007. DO 31.12.2007. GODINE

CARINARNICA	VRSTA ISPRAVE	C1	C2	C3	C4	C5	C6	C7	C9	UKUPNO
BEOGRAD	JCI	119.565	6.295	21.617	330.003	10.958	5.718	34.676	314	529.146
	NAIMENOVANJA	218.059	9.688	43.135	1.297.996	28.518	9.416	49.665	5.712	1.662.179
KLADOVO	JCI	2.255	11	638	3.139	104	10	510	2	6.669
	NAIMENOVANJA	2.869	11	1.466	3.752	276	10	782	33	9.199
DIMITROVGRAD	JCI	1.524	48	3.914	6.644	777	70	1.610	2	14.589
	NAIMENOVANJA	2.332	81	5.481	15.170	5.283	130	1.898	2	30.377
KRALJEVO	JCI	76.591	564	18.496	61.453	5.669	484	10.823	33	174.113
	NAIMENOVANJA	115.691	945	31.399	125.216	28.483	710	11.343	151	313.938
NIŠ	JCI	24.078	343	8.266	38.878	4.194	268	4.691	6	80.724
	NAIMENOVANJA	41.021	529	19.677	105.784	30.107	494	4.944	9	202.565
KRAGUJEVAC	JCI	18.176	511	4.021	30.765	3.851	248	7.694	71	65.337
	NAIMENOVANJA	36.743	679	14.694	62.002	15.173	411	7.811	159	137.671
NOVI SAD	JCI	42.908	2.127	8.978	82.051	5.287	1.620	12.645	9	155.625
	NAIMENOVANJA	72.037	3.790	21.330	234.408	19.348	3.880	17.100	9	371.902
SOMBOR	JCI	14.625	707	4.913	4.639	4.609	493	191	1	30.178
	NAIMENOVANJA	19.775	1.583	12.988	9.886	12.501	1.823	220	1	58.777
VRŠAC	JCI	6.981	615	2.076	8.118	292	380	868	3	19.333
	NAIMENOVANJA	12.528	3.631	5.637	11.986	2.402	446	893	5	37.528
ZRENJANIN	JCI	18.406	1.544	4.113	12.907	1.879	377	3.195	15	42.436
	NAIMENOVANJA	25.180	1.625	11.437	31.395	8.428	1.803	3.508	23	83.399
SUBOTICA	JCI	18.766	529	9.126	66.412	6.541	453	6.774	87	108.688
	NAIMENOVANJA	32.418	716	18.447	217.556	22.526	778	9.780	241	302.462
ŠABAC	JCI	45.083	481	8.707	52.170	6.641	504	2.330	5	115.921
	NAIMENOVANJA	66.079	1.052	16.745	109.098	22.456	751	3.549	12	219.740
UKUPNO JCI		388.958	13.775	94.865	697.179	50.802	10.625	86.007	548	1.342.759
UKUPNO NAIMENOVANJA		644.732	24.330	202.436	2.224.249	195.501	20.652	111.493	6.357	3.429.737

ZNAČENJE SKRAĆENICA:

C1-IZVOZ ROBE

C2-PRIVREMENI IZVOZ ROBE

C3-PONOVI IZVOZ ROBE

C4-STAVLJANJE ROBE U SLOBODAN PROMET (UVOZ ROBE)

C5-PRIVREMENI UVOZ ROBE

C6-PONOVI UVOZ ROBE

C7-CARINSKO SKLADIŠTENJE ROBE

C9-PRERADA ROBE POD CARINSKOM KONTROLOM I UNIŠTENJE ROBE

¹⁾ Bez podataka za APKM

UKUPAN BROJ JEDINSTVENIH CARINSKIH ISPRAVA ¹⁾
OD 01.01.2008. DO 31.12.2008. GODINE

CARINARNICA	VRSTA ISPRAVE	C1	C2	C3	C4	C5	C6	C7	C9	UKUPNO
BEOGRAD	JCI	112.858	6.180	24.139	353.678	10.957	6.011	46.562	574	560.959
	NAIMENOVANJA	226.812	9.322	55.415	1.596.953	25.983	9.565	72.107	14.671	2.010.828
KLADOVO	JCI	3.263	59	1.216	6.375	350	54	1.425	7	12.749
	NAIMENOVANJA	5.224	104	2.468	9.559	953	124	1.890	20	20.342
DIMITROVGRAD	JCI	1.307	58	3.849	6.380	932	55	2.099	2	14.682
	NAIMENOVANJA	2.290	58	5.553	15.139	6.309	79	2.241	3	31.672
KRALJEVO	JCI	65.412	819	16.823	63.935	6.215	721	10.909	22	164.856
	NAIMENOVANJA	117.255	1.291	29.315	127.681	27.048	1.050	11.834	102	315.576
NIŠ	JCI	22.089	318	7.217	38.539	3.969	264	4.504	1	76.901
	NAIMENOVANJA	39.027	578	18.329	99.703	22.652	451	4.673	2	185.415
KRAGUJEVAC	JCI	38.584	1.286	6.253	37.041	4.990	616	9.230	107	98.107
	NAIMENOVANJA	65.464	1.767	20.937	77.774	21.223	1.655	9.557	134	198.511
NOVI SAD	JCI	42.381	2.160	8.907	83.185	6.828	1.653	11.355	4	156.473
	NAIMENOVANJA	72.662	3.953	21.092	259.234	19.048	4.005	18.295	21	398.310
SOMBOR	JCI	13.488	1.079	4.901	4.745	4.616	825	338	2	29.994
	NAIMENOVANJA	18.603	2.576	13.405	9.789	13.560	3.319	381	2	61.635
VRŠAC	JCI	7.340	587	1.422	9.215	482	424	953	3	20.426
	NAIMENOVANJA	16.288	3.516	2.199	13.996	3.781	513	978	5	41.276
ZRENJANIN	JCI	16.850	1.663	5.819	13.404	3.538	433	3.597	8	45.312
	NAIMENOVANJA	24.791	1.769	18.425	33.550	14.676	1.372	3.926	50	98.559
SUBOTICA	JCI	19.212	498	10.389	72.337	10.268	423	6.941	50	120.118
	NAIMENOVANJA	33.710	694	21.635	247.750	30.305	741	10.655	128	345.618
ŠABAC	JCI	48.253	838	8.820	58.883	5.698	645	2.677	10	125.824
	NAIMENOVANJA	71.557	1.794	17.270	117.748	22.584	1.128	3.776	17	235.874
UKUPNO JCI		391.037	15.545	99.755	747.717	58.843	12.124	100.590	790	1.426.401
UKUPNO NAIMENOVANJA		693.683	27.422	226.043	2.608.876	208.122	24.002	140.313	15.155	3.943.616

ZNAČENJE SKRAĆENICA:

C1-IZVOZ ROBE

C2-PRIVREMENI IZVOZ ROBE

C3-PONOVI IZVOZ ROBE

C4-STAVLJANJE ROBE U SLOBODAN PROMET (UVOZ ROBE)

C5-PRIVREMENI UVOZ ROBE

C6-PONOVI UVOZ ROBE

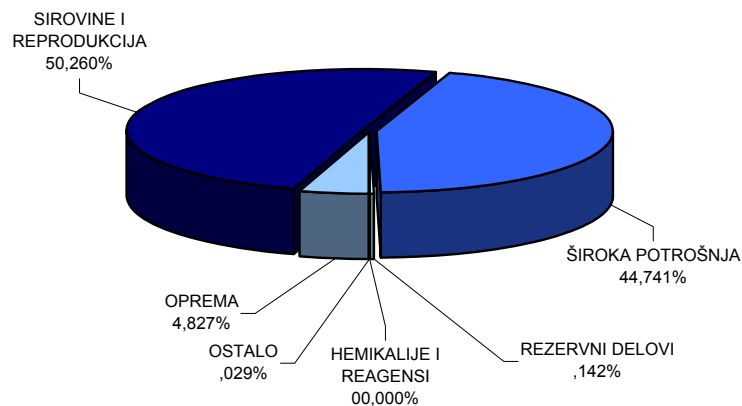
C7-CARINSKO SKLADIŠTENJE ROBE

C9-PRERADA ROBE POD CARINSKOM KONTROLOM I UNIŠTENJE ROBE

¹⁾ Bez podataka za APKM

UVOZ ROBE PO NAMENI IZRAŽEN U NETO TEŽINI ^{1) 2)}
OD 01.01.2007. DO 31.12.2007. GODINE

CARINARNICA	OPREMA	SIROVINE I REPRODUKCIJA	ŠIROKA POTROŠNJA	REZERVNI DELOVI	HEMIKALIJE I REAGENSI	OSTALO	UKUPNO KG
BEOGRAD	296.293.863,99	4.390.030.699,76	1.800.586.139,07	10.623.098,84	30.753,12	260.274,71	6.497.824.829,49
KLADOVO	1.732.208,49	1.644.673,81	127.207.503,32	26.495,00	0,00	56.288,40	130.667.169,02
DIMITROVGRAD	1.551.036,04	26.839.531,04	69.758.905,28	105.720,12	0,00	1.188,00	98.256.380,48
KRALJEVO	52.592.661,14	336.916.055,42	469.942.324,60	1.718.397,00	1.768,00	182.694,00	861.353.900,16
NIS	16.330.671,03	179.098.644,45	289.029.644,82	635.735,00	112,75	558.211,65	485.653.019,70
KRAGUJEVAC	29.680.609,60	132.826.208,47	103.305.953,27	494.638,27	0,00	1.883.928,00	268.191.337,61
NOVI SAD	46.907.744,66	547.858.319,14	1.079.423.102,94	1.678.284,90	11.465,07	186.814,00	1.676.065.730,71
SOMBOR	9.230.755,38	38.128.363,93	28.422.277,51	48.212,43	0,00	251.749,00	76.081.358,25
VRŠAC	2.038.466,27	21.141.006,68	182.896.482,15	36.475,58	209,67	112.935,00	206.225.575,35
ZRENJANIN	11.288.460,22	87.493.482,25	47.599.861,73	451.650,40	413,47	6.553,00	146.840.421,07
SUBOTICA	23.479.055,84	137.109.020,49	492.128.552,44	264.299,28	0,00	450,00	652.981.378,05
ŠABAC	95.072.251,08	204.368.844,88	742.965.329,46	1.217.823,14	7,96	23.271,00	1.043.647.527,52
UKUPNO KG	586.197.783,74	6.103.454.850,32	5.433.266.076,59	17.300.829,96	44.730,04	3.524.356,76	12.143.788.627,41

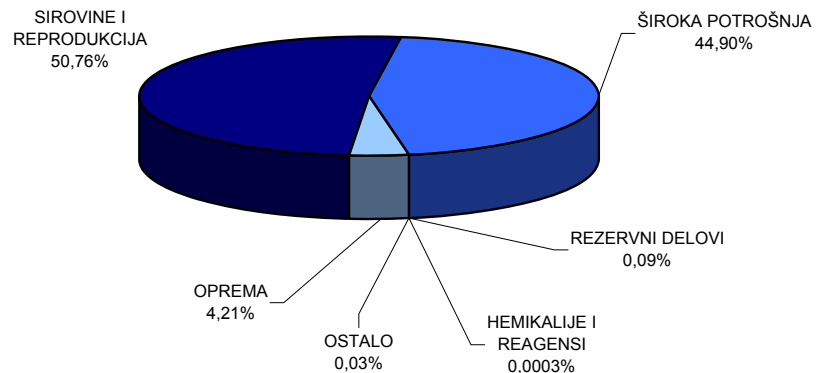


¹⁾ Podaci obuhvataju C4 - stavljanje robe u slobodan promet (redovan uvoz robe)

²⁾ Bez podataka za APKM

UVOZ ROBE PO NAMENI IZRAŽEN U NETO TEŽINI ^{1) 2)}
OD 01.01.2008. DO 31.12.2008. GODINE

CARINARNICA	OPREMA	SIROVINE I REPRODUKCIJA	ŠIROKA POTROŠNJA	REZERVNI DELOVI	HEMIKALIJE I REAGENSI	OSTALO	UKUPNO KG
BEOGRAD	198.696.120,42	2.185.685.804,46	1.926.070.023,48	4.179.322,26	12.910,32	127.508,00	4.314.771.688,94
KLADOVO	4.165.651,96	38.757.873,86	130.586.002,56	49.954,43	0,00	716.282,71	174.275.765,52
DIMITROVGRAD	1.734.392,29	15.019.364,07	76.245.282,76	119.014,82	0,00	153,00	93.118.206,94
KRALJEVO	56.158.098,70	337.578.239,41	484.309.666,43	1.186.591,15	0,00	74.925,00	879.307.520,69
NIS	17.684.060,58	144.914.803,08	283.687.351,52	359.667,73	0,50	119.416,00	446.765.299,41
KRAGUJEVAC	95.603.561,50	2.153.904.650,51	205.571.214,59	2.523.825,70	1,40	2.172.534,43	2.459.775.788,13
NOVI SAD	47.828.413,87	496.396.508,74	1.049.001.497,34	2.421.428,38	20.265,80	150.113,50	1.595.818.227,63
SOMBOR	4.989.198,97	51.846.008,03	42.229.641,84	21.922,05	0,00	68.607,00	99.155.377,89
VRŠAC	13.521.544,59	23.710.911,79	138.520.889,00	36.090,97	192,08	237.369,04	176.026.997,47
ZRENJANIN	10.482.531,42	100.670.417,88	35.150.767,03	357.977,64	4,34	9.294,00	146.670.992,31
SUBOTICA	19.354.426,63	182.272.107,57	475.697.552,46	298.566,41	0,00	1.320,00	677.623.973,07
ŠABAC	60.447.827,89	669.763.944,74	814.798.755,13	378.242,22	496,00	39.158,00	1.545.428.423,98
UKUPNO KG	530.665.828,82	6.400.520.634,14	5.661.868.644,14	11.932.603,76	33.870,44	3.716.680,68	12.608.738.261,98

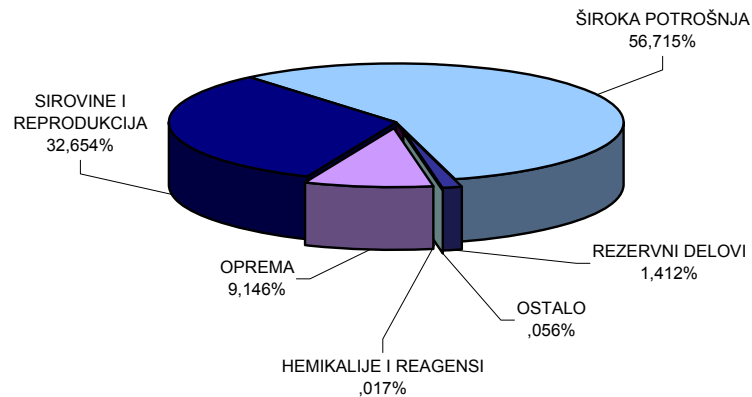


¹⁾ Podaci obuhvataju C4 - stavljanje robe u slobodan promet (redovan uvoz robe)

²⁾ Bez podataka za APKM

UVOZ ROBE PO NAMENI IZRAŽEN U VREDNOSTI ^{1) 2) 3)}
OD 01.01.2007. DO 31.12.2007. GODINE

CARINARNICA	OPREMA	SIROVINE I REPRODUKCIJA	ŠIROKA POTROŠNJA	REZERVNI DELOVI	HEMIKALIJE I REAGENSI	OSTALO	UKUPNO RSD
BEOGRAD	47.145.542.911,54	166.044.771.151,61	322.904.620.349,31	9.649.411.191,01	122.234.258,64	30.296.958,76	545.896.876.820,87
KLADOVO	633.816.388,65	167.380.888,37	1.479.693.173,49	53.914.736,03	0,00	14.353.615,38	2.349.158.801,92
DIMITROVGRAD	425.517.122,52	2.941.770.709,26	6.665.059.542,08	141.889.673,86	0,00	134.550,55	10.174.371.598,27
KRALJEVO	8.770.263.284,22	24.600.916.403,29	31.119.800.004,71	515.960.749,89	488.428,72	14.138.375,17	65.021.567.246,00
NIS	3.835.052.547,89	19.253.078.849,22	21.975.967.561,74	703.910.863,02	3.486.265,00	30.922.066,04	45.802.418.152,91
KRAGUJEVAC	3.609.516.900,18	9.062.184.968,45	13.550.227.772,17	216.606.486,35	0,00	348.138.965,76	26.786.675.092,91
NOVI SAD	8.989.695.606,00	25.230.603.531,37	72.665.034.842,09	894.607.619,67	21.131.974,51	35.506.144,19	107.836.579.717,83
SOMBOR	448.594.652,32	2.074.667.824,85	1.306.216.679,56	85.246.993,03	0,00	50.737.643,62	3.965.463.793,38
VRŠAC	511.195.793,68	5.284.843.131,85	6.200.561.193,86	169.379.067,91	18.869.745,49	24.975.717,02	12.209.824.649,81
ZRENJANIN	4.291.798.226,75	5.644.253.199,95	6.834.394.678,28	853.645.764,26	4.346.120,62	2.933.036,08	17.631.371.025,94
SUBOTICA	6.341.238.701,68	48.941.875.164,24	49.692.437.459,37	386.749.765,81	0,00	35.273,17	105.362.336.364,27
ŠABAC	5.818.772.674,75	15.020.882.144,83	28.796.548.350,27	349.266.854,92	10.059,99	3.010.478,16	49.988.490.562,92
UKUPNO RSD	90.821.004.810,18	324.267.227.967,29	563.190.561.606,93	14.020.589.765,76	170.566.852,97	555.182.823,90	993.025.133.827,03



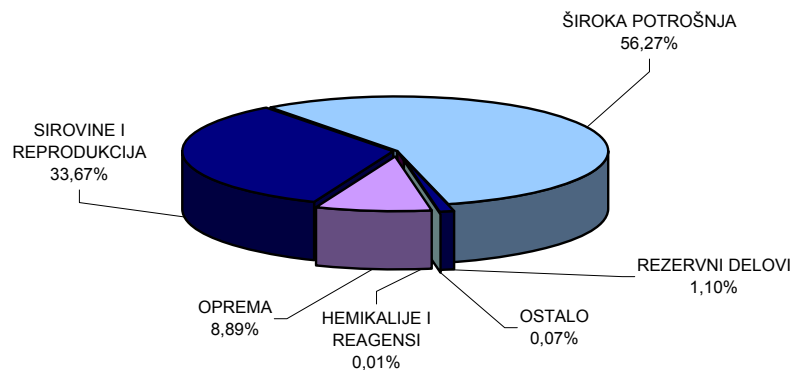
1) Podaci obuhvataju C4 - stavljanje robe u slobodan promet (redovan uvoz robe)

2) Za obračun vrednosti korišćena je carinska vrednost

3) Bez podataka za APKM

UVOZ ROBE PO NAMENI IZRAŽEN U VREDNOSTI 1) 2) 3)
OD 01.01.2008. DO 31.12.2008. GODINE

CARINARNICA	OPREMA	SIROVINE I REPRODUKCIJA	ŠIROKA POTROŠNJA	REZERVNI DELOVI	HEMIKALIJE I REAGENSI	OSTALO	UKUPNO RSD
BEOGRAD	50.965.865.743,50	181.982.552.413,87	379.836.256.207,87	7.060.306.125,90	80.487.527,49	32.679.061,87	619.958.147.080,50
KLADOVO	1.083.114.465,93	3.794.467.622,76	3.560.622.710,21	92.543.931,02	0,00	147.884.012,30	8.678.632.742,22
DIMITROVGRAD	472.859.688,20	1.806.161.273,54	7.245.490.822,91	142.631.283,82	0,00	57.123,23	9.667.200.191,70
KRALJEVO	9.574.628.314,07	26.548.862.186,43	34.427.744.175,84	602.791.613,15	0,00	15.495.131,26	71.169.521.420,75
NIS	3.532.780.548,80	16.955.707.857,34	22.943.649.315,53	465.491.749,70	180.204,45	21.669.239,98	43.919.478.915,80
KRAGUJEVAC	6.322.917.247,11	39.564.036.919,48	18.827.170.386,54	1.606.328.245,97	61,00	442.751.845,98	66.763.204.706,08
NOVI SAD	10.412.790.580,62	20.673.243.954,34	86.646.213.477,26	1.025.342.335,77	36.188.121,33	28.329.408,74	118.822.107.878,06
SOMBOR	1.009.413.822,85	2.534.656.298,84	2.459.361.561,18	54.488.322,51	0,00	15.316.832,54	6.073.236.837,92
VRŠAC	4.090.371.452,07	5.229.936.276,90	7.129.588.701,13	178.379.991,70	32.803.215,42	53.518.882,75	16.714.598.519,97
ZRENJANIN	3.633.500.722,39	7.482.366.302,35	7.367.260.751,95	746.529.435,75	800.720,98	2.207.128,99	19.232.665.062,41
SUBOTICA	5.683.823.212,01	68.582.278.154,50	54.122.127.699,41	368.631.235,31	0,00	271.414,40	128.757.131.715,63
ŠABAC	7.341.950.957,71	19.145.919.592,67	34.500.355.680,70	497.698.537,73	190.831,28	4.108.743,49	61.490.224.343,58
UKUPNO RSD	104.124.016.755,26	394.300.188.853,02	659.065.841.490,53	12.841.162.808,33	150.650.681,95	764.288.825,53	1.171.246.149.414,62



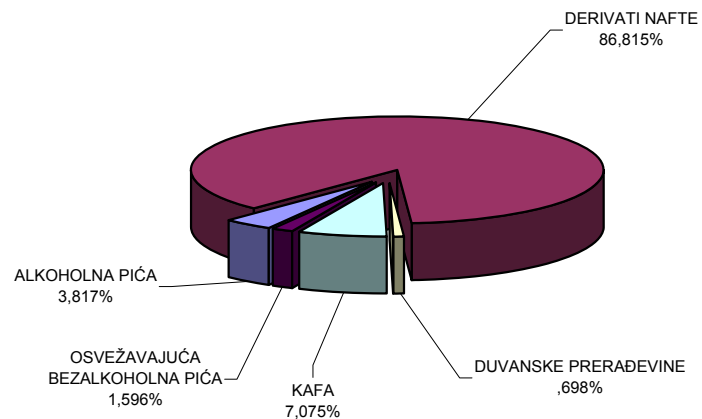
1) Podaci obuhvataju C4 - stavljanje robe u slobodan promet (redovan uvoz robe)

2) Za obračun vrednosti korišćena je carinska vrednost

3) Bez podataka za APKM

PREGLED PODATAKA O AKCIZNIM ROBAMA IZRAŽEN U NETO TEŽINI ^{1) 2)}
OD 01.01.2007. DO 31.12.2007. GODINE

CARINARNICA	ALKOHOLNA PIĆA	DERIVATI NAFTE	DUVANSKE PRERAĐEVINE	KAFA	OSVEŽAVAJUĆA BEZALKOHOLNA PIĆA	UKUPNO U KG
BEOGRAD	3.107.718,22	346.158.326,81	2.507.544,53	6.129.520,12	1.295.825,34	359.198.935,02
KLADOVO	0,00	5.094.102,00	0,00	0,00	0,00	5.094.102,00
DIMITROVGRAD	0,00	22.570,00	0,00	770,00	1.096,00	24.436,00
KRALJEVO	12.140.100,01	10.095.749,33	0,00	1.135.166,05	642.915,99	24.013.931,38
NIŠ	956.262,78	1.846.956,00	368.029,56	1.317.822,25	539.680,00	5.028.750,59
KRAGUJEVAC	10.724,00	651.013,14		39.543,05	0,00	701.280,19
NOVI SAD	2.092.175,71	23.183.471,50	563.015,09	6.767.905,38	1.553.303,36	34.159.871,04
SOMBOR	300.349,68	65.848,60	0,00	0,00	0,00	366.198,28
VRŠAC	1.057,50	3.777.083,00	0,00	71,00	0,00	3.778.211,50
ZRENJANIN	17.800,00	288.419,00	0,00	4.027,00	0,00	310.246,00
SUBOTICA	21.258,72	20.630.546,87	20.931,20	64.640,37	2.918.516,16	23.655.893,32
ŠABAC	281.492,16	18.736.614,58	0,00	19.627.845,75	964.150,69	39.610.103,18
UKUPNO U KG	18.928.938,78	430.550.700,83	3.459.520,38	35.087.310,97	7.915.487,54	495.941.958,50

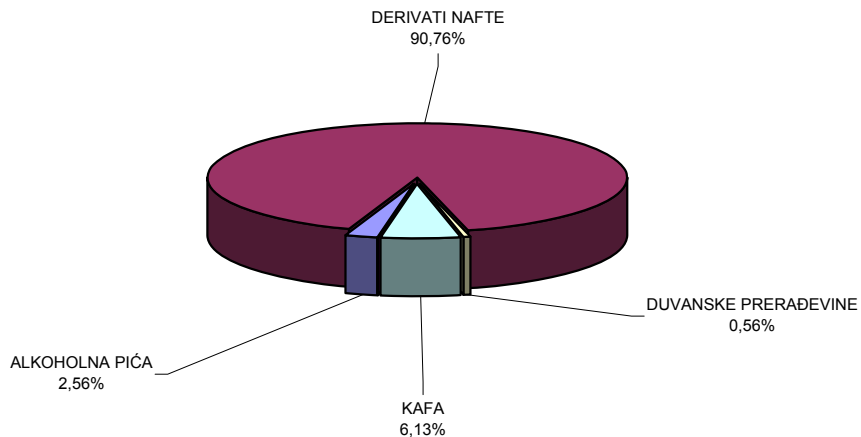


¹⁾ Podaci obuhvataju C4 - stavljanje robe u slobodan promet (redovan uvoz robe)

²⁾ Bez podataka za APKM

PREGLED PODATAKA O AKCIZNIM ROBAMA IZRAŽEN U NETO TEŽINI ^{1) 2)}
OD 01.01.2008. DO 31.12.2008. GODINE

CARINARNICA	ALKOHOLNA PIĆA	DERIVATI NAFTE	DUVANSKE PRERAĐEVINE	KAFA	OSVEŽAVAJUĆA BEZALKOHOLNA PIĆA	UKUPNO U KG
BEOGRAD	4.472.257,93	433.007.919,11	3.360.040,20	750.957,19	0,00	441.591.174,43
KLADOVO	0,00	5.319.166,00	0,00	0,00	0,00	5.319.166,00
DIMITROVGRAD	0,00	22.882,00	0,00	540,00	0,00	23.422,00
KRALJEVO	7.926.464,72	880.735,00	0,00	640.300,50	0,00	9.447.500,22
NIŠ	1.173.912,50	853.455,40	199.903,51	1.600.766,00	0,00	3.828.037,41
KRAGUJEVAC	0,00	6.618.530,50	0,00	13.056,74	0,00	6.631.587,24
NOVI SAD	2.321.477,72	91.964.719,60	51971,5	15.107.903,84	0,00	109.446.072,66
SOMBOR	289.699,64	234.837,00	0,00	0,00	0,00	524.536,64
VRŠAC	14.178,46	15.230,00	0,00	0,00	0,00	29.408,46
ZRENJANIN	16.240,00	9.248.349,20	0,00	0,00	0,00	9.264.589,20
SUBOTICA	0,00	12.287.302,00	0,00	77.487,95	0,00	12.364.789,95
ŠABAC	185.353,08	22.019.156,03	0,00	21.128.690,29	0,00	43.333.199,40
UKUPNO U KG	16.399.584,05	582.472.281,84	3.611.915,21	39.319.702,51	0,00	641.803.483,61

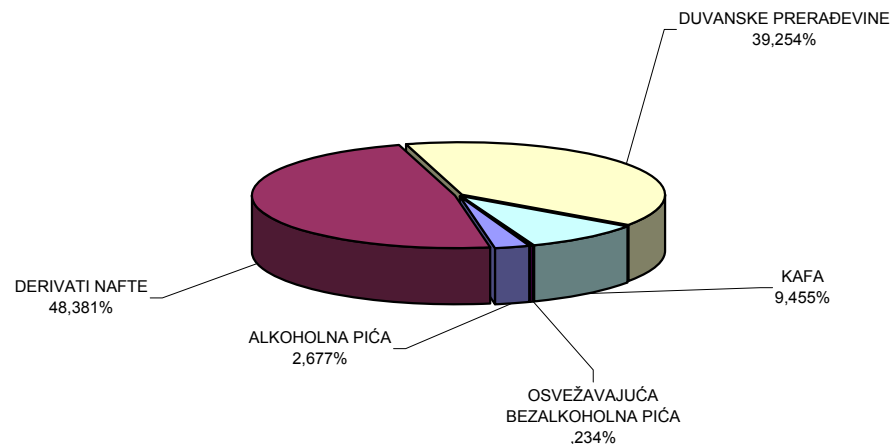


¹⁾ Podaci obuhvataju C4 - stavljanje robe u slobodan promet (redovan uvoz robe)

²⁾ Bez podataka za APKM

**PREGLED PODATAKA O AKCIZNIM ROBAMA IZRAŽEN U VREDNOSTI ^{1) 2) 3)}
OD 01.01.2007. DO 31.12.2007. GODINE**

CARINARNICA	ALKOHOLNA PIĆA	DERIVATI NAFTE	DUVANSKE PRERAĐEVINE	KAFA	OSVEŽAVAJUĆA BEZALKOHOLNA PIĆA	UKUPNO RSD
BEOGRAD	141.756.151,13	7.180.805.445,83	5.554.634.707,55	397.764.604,62	6.959.065,92	13.281.919.975,05
KLADOVO	0,00	109.738.186,53	0,00	0,00	0,00	109.738.186,53
DIMITROVGRAD	0,00	469.531,77	0,00	110.781,10	9.655,20	589.968,07
KRALJEVO	140.639.342,11	220.559.222,11	0,00	58.132.884,34	3.037.587,15	422.369.035,71
NIŠ	15.801.207,79	44.617.439,52	1.050.460.467,00	67.411.382,78	3.703.458,55	1.181.993.955,64
KRAGUJEVAC	120.859,48	14.330.233,44	0,00	2.502.913,41	0,00	16.954.006,33
NOVI SAD	192.308.648,50	502.415.435,91	686.500.700,00	329.580.678,36	8.808.607,09	1.719.614.069,86
SOMBOR	3.381.852,95	2.447.592,46	0,00	0,00	0,00	5.829.445,41
VRŠAC	71.360,10	78.505.785,71	0,00	5.971,83	0,00	78.583.117,64
ZRENJANIN	200.606,00	10.305.325,61	0,00	254.713,75	0,00	10.760.645,36
SUBOTICA	239.310,54	440.217.381,17	5.939.147,06	10.806.413,96	15.381.353,44	472.583.606,17
ŠABAC	3.170.236,75	389.926.554,80	0,00	891.193.133,04	5.534.736,86	1.289.824.661,45
UKUPNO RSD	497.689.575,35	8.994.338.134,86	7.297.535.021,61	1.757.763.477,19	43.434.464,21	18.590.760.673,22



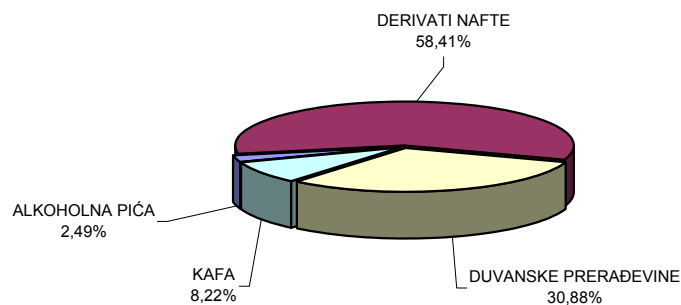
¹⁾ Podaci obuhvataju C4 - stavljanje robe u slobodan promet (redovan uvoz robe)

²⁾ Za obračun vrednosti korišćena je carinska vrednost

³⁾ Bez podataka za APKM

PREGLED PODATAKA O AKCIZNIM ROBAMA IZRAŽEN U VREDNOSTI ^{1) 2) 3)}
OD 01.01.2008. DO 31.12.2008. GODINE

CARINARNICA	ALKOHOLNA PIĆA	DERIVATI NAFTE	DUVANSKE PRERAĐEVINE	KAFA	OSVEŽAVAJUĆA BEZALKOHOLNA PIĆA	UKUPNO RSD
BEOGRAD	215.809.140,60	10.052.433.255,93	6.518.527.567,33	125.435.304,44	0,00	16.912.205.268,30
KLADOVO	0,00	125.010.945,21	0,00	0,00	0,00	125.010.945,21
DIMITROVGRAD	0,00	936.331,44	0,00	77.758,60	0,00	1.014.090,04
KRALJEVO	110.600.339,82	34.573.391,60	0,00	31.305.106,24	0,00	176.478.837,66
NIŠ	19.796.708,28	34.400.693,72	559.406.412,73	74.188.652,85	0,00	687.792.467,58
KRAGUJEVAC	0,00	151.801.615,96	0,00	1.020.235,58	0,00	152.821.851,54
NOVI SAD	228.563.333,61	2.176.626.914,85	119.979.383,90	705.430.759,26	0,00	3.230.600.391,62
SOMBOR	3.581.788,70	9.527.221,29	0,00	0,00	0,00	13.109.009,99
VRŠAC	220.935,89	623.211,60	0,00	0,00	0,00	844.147,49
ZRENJANIN	174.236,40	214.099.568,63	0,00	0,00	0,00	214.273.805,03
SUBOTICA	0,00	310.523.018,67	0,00	11.186.201,70	0,00	321.709.220,37
ŠABAC	2.699.711,77	503.484.504,51	0,00	966.586.170,54	0,00	1.472.770.386,82
UKUPNO RSD	581.446.195,07	13.614.040.673,41	7.197.913.363,96	1.915.230.189,21	0,00	23.308.630.421,65



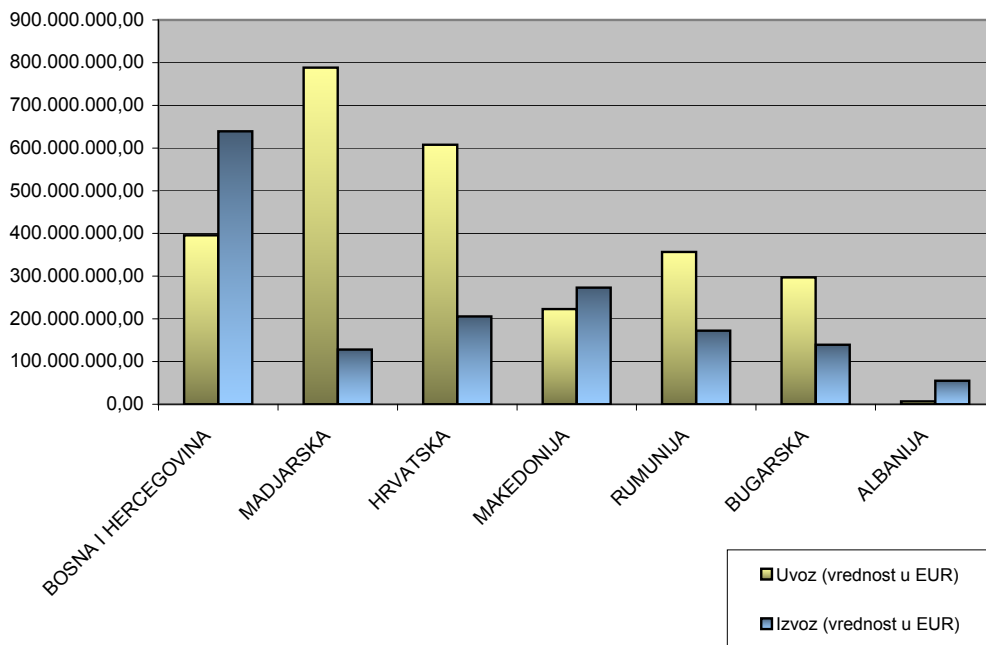
¹⁾ Podaci obuhvataju C4 - stavljanje robe u slobodan promet (redovan uvoz robe)

²⁾ Za obračun vrednosti korišćena je carinska vrednost

³⁾ Bez podataka za APKM

SPOLJNOTRGOVINSKA RAZMENA ROBE SA SUSEDNIM ZEMLJAMA ^{1) 2) 3)}
OD 01.01.2007. DO 31.12.2007.GODINE

ZEMLJA	UVOZ		IZVOZ	
	NETO MASA U KG	VREDNOST U EUR	NETO MASA U KG	VREDNOST U EUR
BOSNA I HERCEGOVINA	1.300.613.245,30	395.848.479,44	1.305.216.445,73	639.049.976,73
MADJARSKA	821.663.681,90	788.237.834,85	255.448.274,76	128.029.423,12
HRVATSKA	720.754.113,14	607.673.231,14	460.943.793,31	205.679.445,44
MAKEDONIJA	349.860.087,02	223.004.049,72	582.615.546,01	273.299.924,58
RUMUNIJA	859.505.759,47	356.547.936,70	1.071.335.935,59	172.346.710,21
BUGARSKA	386.760.265,84	297.306.245,28	479.693.968,24	139.544.324,50
ALBANIJA	14.344.726,55	6.746.676,80	149.845.584,67	55.045.761,15



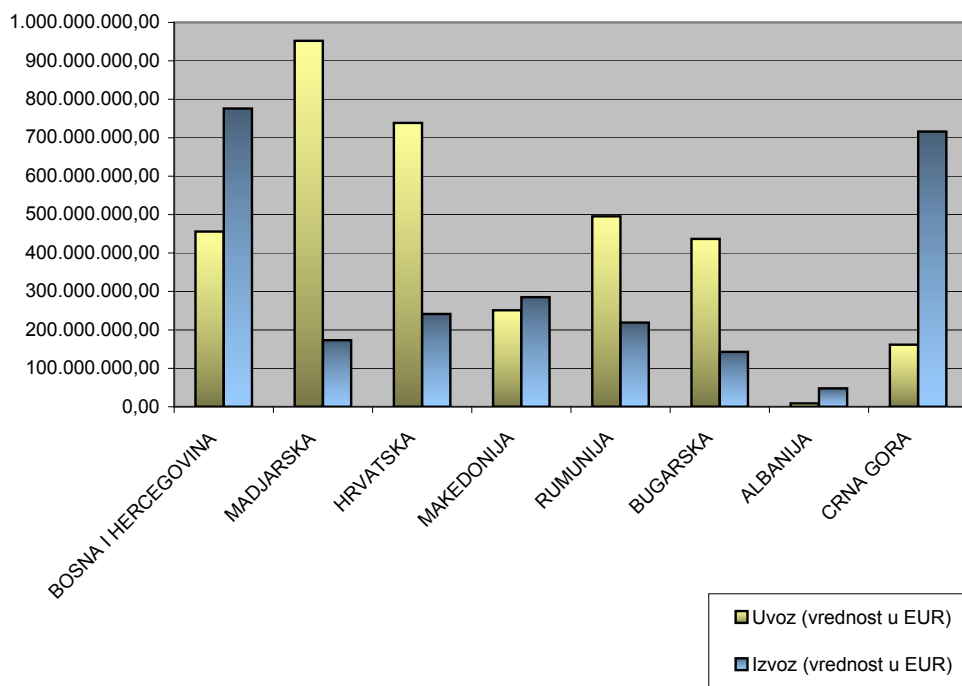
¹⁾ Podaci obuhvataju C4-stavljanje robe u slobodan promet(redovan uvoz robe) i C1-izvoz robe(redovan izvoz robe)

²⁾ Za obračun vrednosti korišćena je carinska vrednost kod C4, a fakturna vrednost kod C1

³⁾ Bez podataka za APKM

SPOLJNOTRGOVINSKA RAZMENA ROBE SA SUSEDNIM ZEMLJAMA ^{1) 2) 3)}
OD 01.01.2008. DO 31.12.2008.GODINE

ZEMLJA	UVOZ		IZVOZ	
	NETO MASA U KG	VREDNOST U EUR	NETO MASA U KG	VREDNOST U EUR
BOSNA I HERCEGOVINA	1.312.176.684,26	455.949.729,37	1.331.607.531,61	775.812.710,40
MADJARSKA	921.274.821,85	952.026.984,07	385.747.366,83	173.055.460,95
HRVATSKA	692.715.708,61	738.354.882,93	520.349.020,84	241.471.967,18
MAKEDONIJA	372.776.460,45	251.244.844,43	518.083.825,30	284.992.255,83
RUMUNIJA	794.518.414,66	495.294.380,95	1.386.524.765,00	219.004.295,57
BUGARSKA	539.006.828,81	436.913.362,57	402.872.619,98	142.926.462,26
ALBANIJA	16.418.187,24	8.712.562,51	91.374.142,85	47.780.501,76
CRNA GORA	222.351.896,52	161.352.314,67	1.360.018.400,17	716.060.735,75



¹⁾ Podaci obuhvataju C4-stavljanje robe u slobodan promet(redovan uvoz robe) i C1-izvoz robe(redovan izvoz robe)

²⁾ Za obračun vrednosti korišćena je carinska vrednost kod C4, a fakturna vrednost kod C1

³⁾ Bez podataka za APKM

NAJVEĆI UVOZ ROBE PO VREDNOSTI ^{1) 2) 3)}
OD 01.01.2007. DO 31.12.2007. GODINE

REDNI BROJ	TARIFNI BROJ	TRGOVAČKI NAZIV ROBE	VREDNOST U EUR
1	2709	Nafta sirova	959.315.072,51
2	2711	Prirodni gas	582.030.196,29
3	8703	Putnički automobili	565.011.684,60
4	2710	Ulja dobijena od nafte i bitumenoznih minerala	442.883.826,30
5	3004	Lekovi koji se sastoje od pomešanih ili nepomešanih proizvoda	294.389.426,27
6	8471	Mašine za automatsku obradu podataka	211.729.125,93
7	8704	Motorna vozila za prevoz robe	184.485.099,18
8	8525	Predajnici za radio-telefoniju, radio-telegrafiju, radio-difuziju ili televiziju, televizijske kamere; video kamere	161.158.781,31
9	2704	Koks i polukoks od kamenog uglja	152.691.888,28
10	2601	Rude gvožđa i koncentri	141.107.519,75
11	8701	Traktori, drumski tegljači za poluprikolice i ostala vučna vozila	135.211.606,21
12	8517	Telefonski aparati, videofoni	113.139.298,63
13	2716	Električna energija	109.715.362,93
14	8418	Frižideri, zamrzivači	92.544.209,86
15	7308	Konstrukcije za mostove, tornjeve, kranove, ...	88.526.205,60
16	3907	Poliacetali, ostali polietri i epoksidne smole, u primarnim oblicima; polikarbonati, alkidne smole, polialilestri i ostali poliestri	88.040.039,05
17	7213	Toplo valjana žica u koturovima, od gvožđa ili nelegiranog čelika	87.964.176,28
18	7214	Šipke od gvožđa ili nelegiranog čelika, kovane, toplo valjane	86.896.032,23
19	3402	Organska površinska aktivna sredstva za pranje	86.739.887,04
20	7207	Poluproizvodi od gvožđa ili nelegiranog čelika	85.493.246,06

¹⁾ Podaci obuhvataju C4 - stavljanje robe u slobodan promet (redovan uvoz robe)

²⁾ Za obračun vrednosti korišćena je carinska vrednost

³⁾ Bez podataka za APKM

NAJVEĆI UVOZ ROBE PO VREDNOSTI ^{1) 2) 3)}
OD 01.01.2008. DO 31.12.2008. GODINE

REDNI BROJ	TARIFNI BROJ	TRGOVAČKI NAZIV ROBE	VREDNOST U EUR
1	2709	Nafta sirova	1.294.353.365,67
2	2711	Prirodni gas	803.874.037,61
3	8703	Putnički automobili	651.675.188,10
4	2710	Ulja dobijena od nafte i bitumenoznih minerala	603.999.111,28
5	3004	Lekovi koji se sastoje od pomešanih ili nepomešanih proizvoda	353.016.113,85
6	2704	Koks i polukoks od kamenog uglja	245.917.332,12
7	8704	Motorna vozila za prevoz robe	211.490.704,11
8	2601	Rude gvožđa i koncentradi	200.413.138,09
9	8517	Telefonski aparati, videofoni	198.534.065,78
10	8471	Mašine za automatsku obradu podataka	159.639.098,12
11	2716	Električna energija	145.566.281,43
12	8701	Traktori, drumski tegljači za poluprikolice i ostala vučna vozila	145.275.692,89
13	7213	Toplo valjana žica u koturovima, od gvožđa ili nelegiranog čelika	111.446.572,80
14	8528	Televizijski prijemnici, video monitori i video projektori	106.583.083,77
15	3102	Azotna đubriva, mineralna ili hemijska	105.748.734,63
16	7214	Šipke od gvožđa ili nelegiranog čelika, kovane, toplo valjane	104.598.306,52
17	8418	Frižideri, zamrzivači	97.662.742,03
18	8429	Bager-polovan	93.707.613,97
19	7308	Konstrukcije za mostove, tornjeve, kranove, ...	93.097.384,26
20	8443	Mašine za štampanje	92.130.918,50

¹⁾ Podaci obuhvataju C4 - stavljanje robe u slobodan promet (redovan uvoz robe)

²⁾ Za obračun vrednosti korišćena je carinska vrednost

³⁾ Bez podataka za APKM

NAJVEĆI IZVOZ ROBE PO VREDNOSTI ^{1) 2) 3)}
OD 01.01.2007. DO 31.12.2007. GODINE

REDNI BROJ	TARIFNI BROJ	TRGOVAČKI NAZIV ROBE	VREDNOST U EUR
1	7208	Toplo valjani lim od gvožđa i neprevučeni	517.190.852,57
2	0811	Voće nekuvano, kuvano, smrznuto, jagodičasto	158.798.284,67
3	7210	Beli lim od gvožđa,prevučen	126.619.686,11
4	3901	Polimeri etilena	115.013.237,03
5	1701	Šećer od šećerne trske i šećerne repe i hemijski čista saharoza, u čvrstom stanju	107.831.660,33
6	3004	Lekovi koji se sastoje od pomešanih ili nepomešanih proizvoda	101.740.361,12
7	7209	Hladno valjani limovi od gvožđa, neprevučeni	99.369.466,58
8	7204	Otpaci i ostaci od gvožđa ili čelika; otpadni ingoti	94.064.665,93
9	2716	Elektricna energija	77.436.647,62
10	2901	Aciklični ugljovodonici	71.394.613,47
11	4011	Nove spoljne pneumatske gume (uključujući i tjubeles gume)	69.814.364,12
12	1005	Kukuruz	62.190.711,97
13	1001	Pšenica i napolica	61.112.132,62
14	9403	Ostali nameštaj i njegovi delovi	59.150.698,91
15	2710	Ulja dobijena od nafte i bitumenoznih minerala	55.825.155,06
16	8544	Izolovana žica, kablovi, optički kablovi	51.409.389,68
17	7606	Ploče,limovi i trake, od aluminijuma	48.811.992,24
18	2915	Zasićene aciklične monokarbonske kiseline	46.357.465,52
19	4811	Hartija, karton, celulozna vata	43.302.361,88
20	1905	Hleb, peciva, kolači, biskviti i ostali pekarski proizvodi	39.569.381,10

¹⁾ Podaci obuhvataju C1 - izvoz robe (redovan izvoz robe)

²⁾ Za obračun vrednosti korišćena je fakturna vrednost

³⁾ Bez podataka za APKM

NAJVEĆI IZVOZ ROBE PO VREDNOSTI ^{1) 2) 3)}
OD 01.01.2008. DO 31.12.2008. GODINE

REDNI BROJ	TARIFNI BROJ	TRGOVAČKI NAZIV ROBE	VREDNOST U EUR
1	7208	Toplo valjani lim od gvožđa i neprevučeni	613.662.005,28
2	0811	Voće nekuvano, kuvano, smrznuto, jagodičasto	170.940.758,91
3	7210	Beli lim od gvožđa,prevučen	141.370.325,88
4	3004	Lekovi koji se sastoje od pomešanih ili nepomešanih proizvoda	124.761.730,57
5	7209	Hladno valjani limovi od gvožđa, neprevučeni	120.390.254,88
6	3901	Polimeri etilena	116.811.269,27
7	2716	Elektricna energija	106.153.236,31
8	1701	Šećer od šećerne trske i šećerne repe i hemijski čista saharoza, u čvrstom stanju	102.757.227,84
9	7204	Otpaci i ostaci od gvožđa ili čelika; otpadni ingoti	99.341.527,33
10	1005	Kukuruz	86.814.731,59
11	2710	Ulja dobijena od nafte i bitumenoznih minerala	86.362.175,10
12	4011	Nove spoljne pneumatske gume (uključujući i tjubeles gume)	61.745.045,29
13	1905	Hleb, peciva, kolači, biskviti i ostali pekarski proizvodi	61.710.686,15
14	9403	Ostali nameštaj i njegovi delovi	61.348.970,06
15	2901	Aciklični ugljovodonici	55.880.757,98
16	7606	Ploče,limovi i trake, od aluminijuma	55.518.140,79
17	8708	Delovi i pribor za motorna vozila	52.213.317,10
18	7411	Cevi od bakra	52.110.966,31
19	8544	Izolovana žica, kablovi, optički kablovi	51.552.124,62
20	2202	Voda, uključujući mineralnu vodu i gaziranu vodu sa dodatkom šećera ili drugih sredstava	51.250.722,82

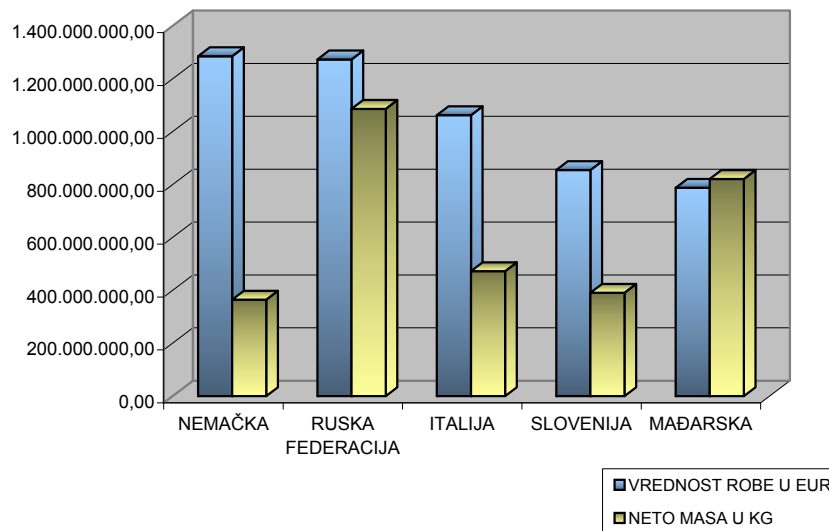
¹⁾ Podaci obuhvataju C1 - izvoz robe (redovan izvoz robe)

²⁾ Za obračun vrednosti korišćena je fakturna vrednost

³⁾ Bez podataka za APKM

**NAJVEĆI UVOZ ROBE PO ZEMLJI OTPREME RANGIRAN PO VREDNOSTI ^{1) 2) 3)}
OD 01.01.2007. DO 31.12.2007.GODINE**

ZEMLJA OTPREME	VREDNOST ROBE U EUR	NETO MASA U KG
NEMAČKA	1.285.839.661,91	364.925.402,72
RUSKA FEDERACIJA	1.273.781.954,00	1.086.722.574,10
ITALIJA	1.062.656.369,37	472.505.432,78
SLOVENIJA	855.109.492,24	391.106.811,71
MAĐARSKA	788.237.834,85	821.663.681,90



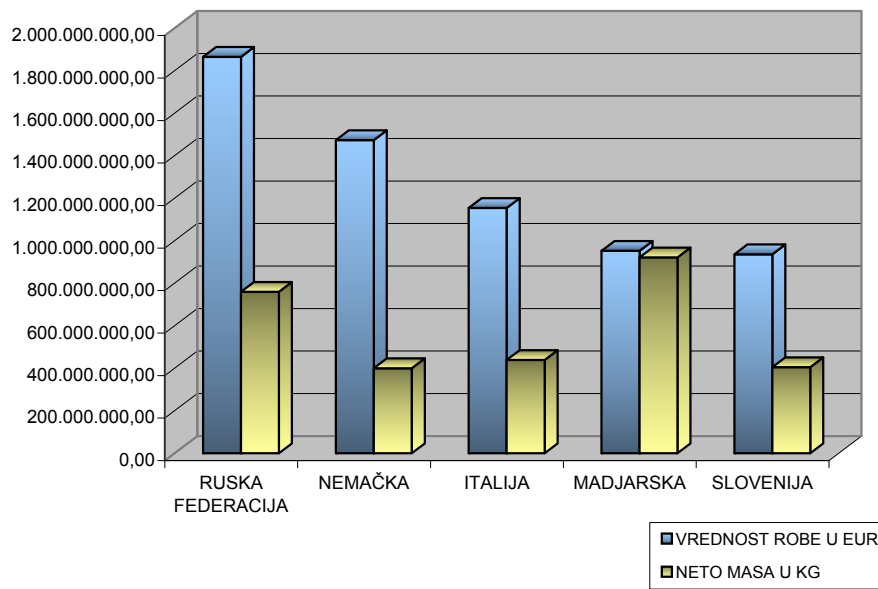
¹⁾ Podaci obuhvataju C4 - stavljanje robe u slobodan promet (redovan uvoz robe)

²⁾ Za obračun vrednosti korišćena je carinska vrednost

³⁾ Bez podataka za APKM

NAJVEĆI UVOZ ROBE PO ZEMLJI OTPREME RANGIRAN PO VREDNOSTI ^{1) 2) 3)}
OD 01.01.2008. DO 31.12.2008.GODINE

ZEMLJA OTPREME	VREDNOST ROBE U EUR	NETO MASA U KG
RUSKA FEDERACIJA	1.865.174.862,35	759.518.785,06
NEMAČKA	1.473.252.364,14	399.858.936,07
ITALIJA	1.153.806.427,08	438.881.867,41
MADJARSKA	952.026.984,07	921.274.821,85
SLOVENIJA	936.138.054,43	404.745.309,67



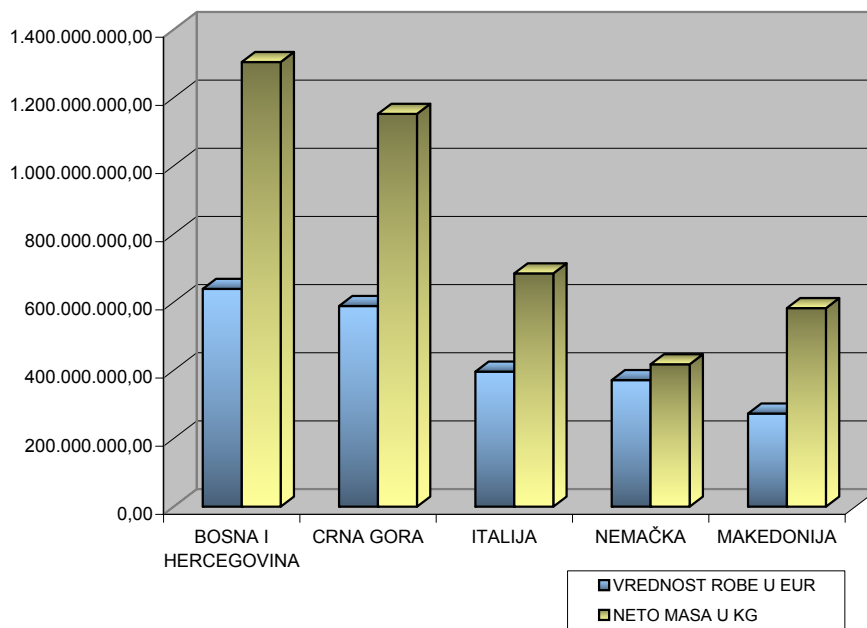
¹⁾ Podaci obuhvataju C4 - stavljanje robe u slobodan promet (redovan uvoz robe)

²⁾ Za obračun vrednosti korišćena je carinska vrednost

³⁾ Bez podataka za APKM

**NAJVEĆI IZVOZ ROBE PO ZEMLJI ODREDIŠTA RANGIRAN PO VREDNOSTI ^{1) 2) 3)}
OD 01.01.2007. DO 31.12.2007.GODINE**

ZEMLJA ODREDISTA	VREDNOST ROBE U EUR	NETO MASA U KG
BOSNA I HERCEGOVINA	639.049.976,73	1.305.216.445,73
CRNA GORA	589.145.376,20	1.152.830.053,52
ITALIJA	396.533.229,79	684.544.083,70
NEMAČKA	371.593.477,74	418.145.432,49
MAKEDONIJA	273.299.924,58	582.615.546,01



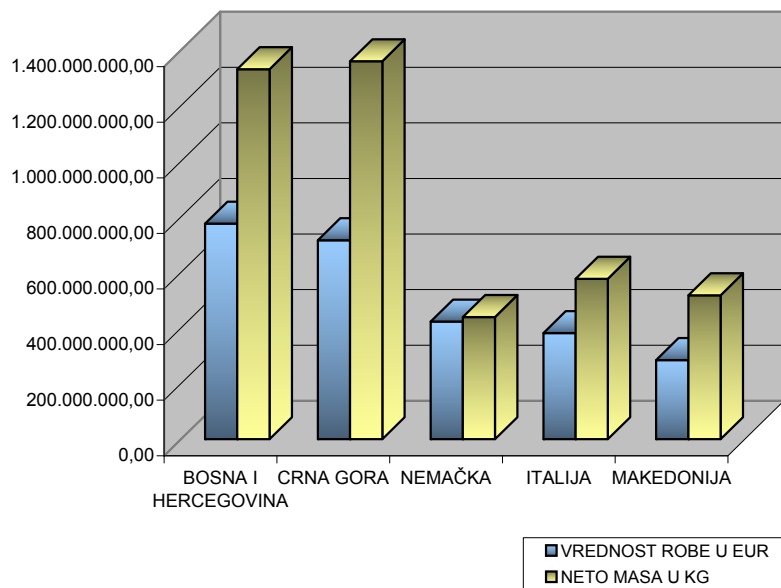
¹⁾ Podaci obuhvataju C1 - izvoz robe (redovan izvoz robe)

²⁾ Za obračun vrednosti korišćena je fakturna vrednost

³⁾ Bez podataka za APKM

NAJVEĆI IZVOZ ROBE PO ZEMLJI ODREDIŠTA RANGIRAN PO VREDNOSTI ^{1) 2) 3)}
OD 01.01.2008. DO 31.12.2008.GODINE

ZEMLJA ODREDISTA	VREDNOST ROBE U EUR	NETO MASA U KG
BOSNA I HERCEGOVINA	775.812.710,40	1.331.607.531,61
CRNA GORA	716.060.735,75	1.360.018.400,17
NEMAČKA	423.203.754,91	439.814.930,39
ITALIJA	381.824.987,71	577.361.870,18
MAKEDONIJA	284.992.255,83	518.082.825,30



¹⁾ Podaci obuhvataju C1 - izvoz robe (redovan izvoz robe)

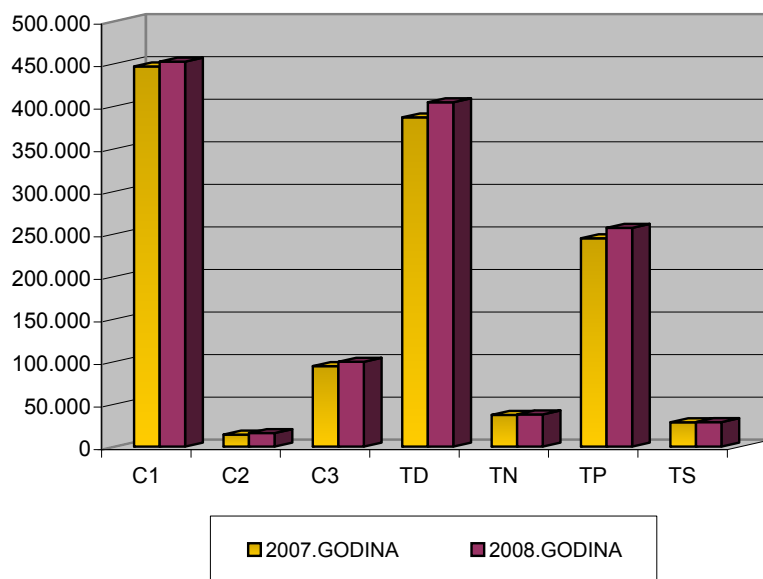
²⁾ Za obračun vrednosti korišćena je fakturna vrednost

³⁾ Bez podataka za APKM

UKUPAN BROJ TRANZITNIH DOKUMENATA ¹⁾

VRSTA ISPRAVE U TRANZITU	BROJ ISPRAVA	
	2007.GODINA	2008.GODINA
C1	446.839	452.335
C2	14.042	15.921
C3	94.683	99.698
TD	386.883	404.644
TN	37.338	37.775
TP	244.824	256.993
TS	28.570	28.887
UKUPNO	1.253.179	1.296.253

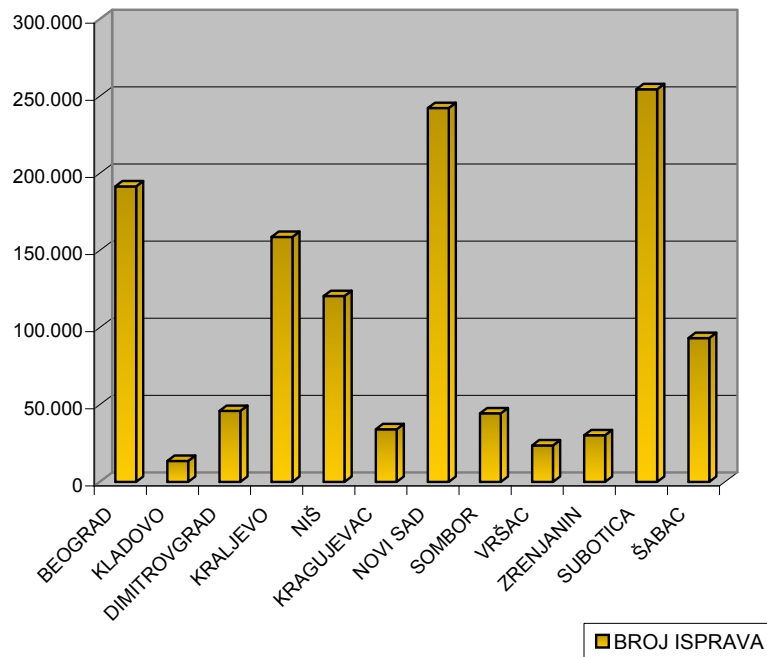
C1 - IZVOZ
C2 - PRIVREMENI IZVOZ
C3 - PONOVNI IZVOZ
TP - PRAVI TRANZIT
TD - TRANZIT DOLAZEĆI (UVOZNI SMER)
TS - TRANZIT KA CI IZLASKA (IZVOZNI SMER)
TN - NAKNADNI TRANZIT



¹⁾ Bez podataka za APKM

**UKUPAN BROJ TRANZITNIH DOKUMENATA ¹⁾
PO CARINARNICAMA
OD 01.01.2007. DO 31.12.2007. GODINE**

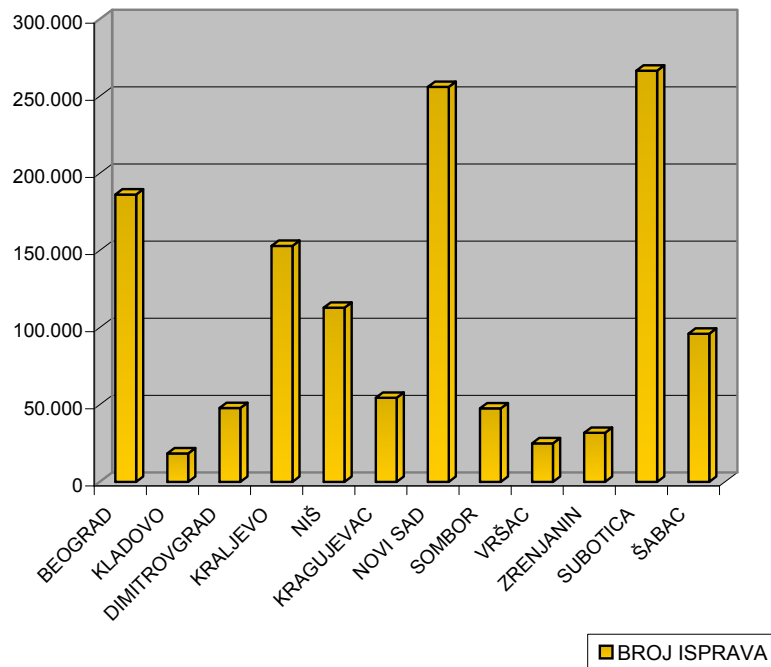
NAZIV CARINARNICE	BROJ ISPRAVA
BEOGRAD	191.613
KLADOVO	13.613
DIMITROVGRAD	46.004
KRALJEVO	158.819
NIŠ	120.492
KRAGUJEVAC	34.122
NOVI SAD	242.388
SOMBOR	44.428
VRŠAC	23.635
ZRENJANIN	30.230
SUBOTICA	254.599
ŠABAC	93.236
UKUPNO	1.253.179



¹⁾ Bez podataka za APKM

**UKUPAN BROJ TRANZITNIH DOKUMENATA ¹⁾
PO CARINARNICAMA
OD 01.01.2008. DO 31.12.2008. GODINE**

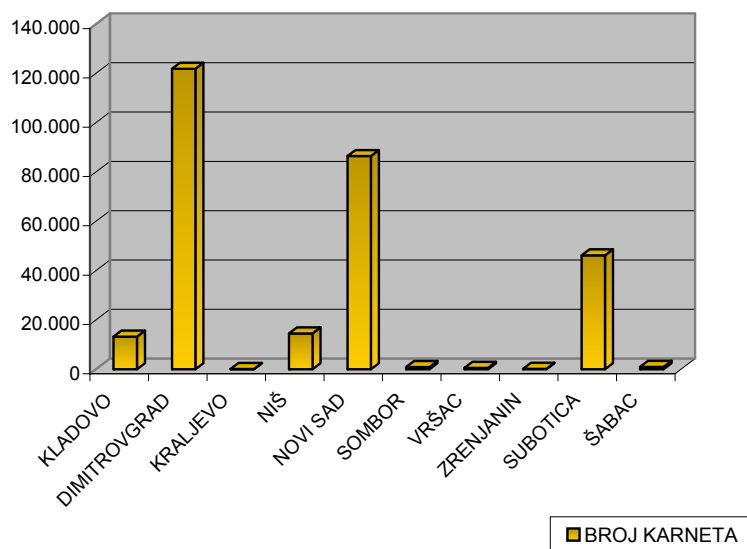
NAZIV CARINARNICE	BROJ ISPRAVA
BEOGRAD	186.316
KLADOVO	18.447
DIMITROVGRAD	47.872
KRALJEVO	153.016
NIŠ	112.920
KRAGUJEVAC	54.509
NOVI SAD	256.086
SOMBOR	47.666
VRŠAC	24.963
ZRENJANIN	31.775
SUBOTICA	266.603
ŠABAC	96.080
UKUPNO	1.296.253



¹⁾ Bez podataka za APKM

**UKUPAN BROJ PROVOZNIH TIR KARNETA ¹⁾
PO CARINARNICAMA
OD 01.01.2007. DO 31.12.2007. GODINE**

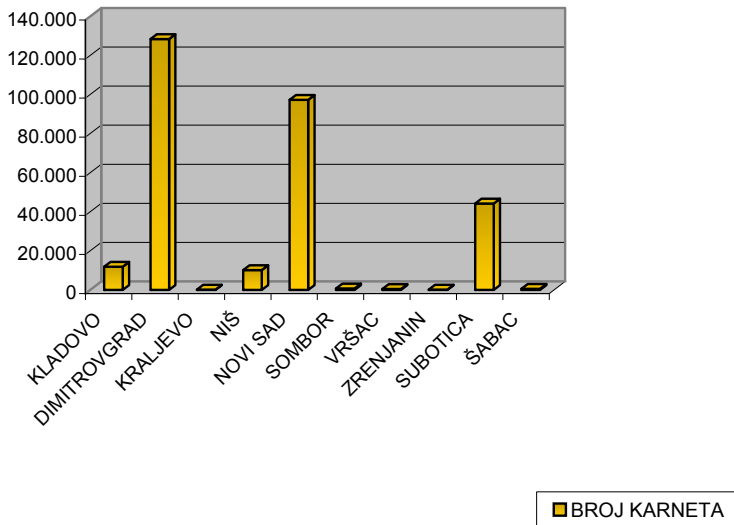
NAZIV CARINARNICE	BROJ KARNETA
KLADOVO	13.235
DIMITROVGRAD	121.876
KRALJEVO	135
NIŠ	14.494
NOVI SAD	86.449
SOMBOR	869
VRŠAC	582
ZRENJANIN	179
SUBOTICA	46.164
ŠABAC	932
UKUPNO	284.915



¹⁾ Bez podataka za APKM

UKUPAN BROJ PROVOZNIH TIR KARNETA ¹⁾
PO CARINARNICAMA
OD 01.01.2008. DO 31.12.2008. GODINE

NAZIV CARINARNICE	BROJ KARNETA
KLADOVO	11.876
DIMITROVGRAD	128.354
KRALJEVO	143
NIŠ	10.144
NOVI SAD	97.282
SOMBOR	750
VRŠAC	495
ZRENJANIN	128
SUBOTICA	44.181
ŠABAC	593
UKUPNO	293.946



¹⁾ Bez podataka za APKM