

СТАТИСТИЧКИ БИЛТЕН РОБНОГ ПРОМЕТА И ТРАНЗИТА I КВАРТАЛ 2009.ГОДИНЕ

1. РОБНИ ПРОМЕТ

- 1.1. Укупан број Јединствених царинских исправа од 1.1. до 31.03.2009.године
- 1.2. Спољнотрговинска размена са суседним земљама од 1.1. до 31.03.2009.године
- 1.3. Увоз робе по намени изражен у нето тежини од 1.1. до 31.03.2009.године
- 1.4. Увоз робе по намени изражен у вредности од 1.1. до 31.03.2009.године
- 1.5. Преглед података о акцизним робама изражен у нето тежини од 1.1. до 31.03.2009.године
- 1.6. Преглед података о наплаћеним акцизним дажбама од 1.1. до 31.03.2009.године
- 1.7. Највећи увоз робе по вредности од 1.1. до 31.03.2009.године
- 1.8. Највећи извоз робе по вредности од 1.1. до 31.03.2009.године
- 1.9. Највећи увоз робе по земљи отпреме рангиран по вредности од 1.1. до 31.03.2009.године
- 1.10. Највећи извоз робе по земљи одредишта рангиран по вредности од 1.1. до 31.03.2009.године

2. ТРАНЗИТ

- 2.1. Укупан број транзитних докумената од 1.1. до 31.03.2009.године
- 2.2. Укупан број транзитних докумената по царинарницама од 1.1. до 31.03.2009.године
- 2.3. Укупан број провозних ТИР карнета по царинарницама од 1.1. до 31.03.2009.године

**1.1. УКУПАН БРОЈ ЈЕДИНСТВЕНИХ ЦАРИНСКИХ ИСПРАВА ¹⁾
ОД 1.1.2009. ДО 31.3.2009. ГОДИНЕ**

ЦАРИНАРНИЦА	ВРСТА ИСПРАВЕ	Ц1	Ц2	Ц3	Ц4	Ц5	Ц6	Ц7	Ц9	УКУПНО
БЕОГРАД	ЈЦИ	18.280	1.039	4.245	66.431	2.044	1.132	8.698	396	102.265
	НАИМЕНОВАЊА	39.522	1.676	10.974	326.598	4.262	1.766	14.972	4.432	404.202
КЛАДОВО	ЈЦИ	863	23	299	1.553	79	21	334	1	3.173
	НАИМЕНОВАЊА	1.217	40	588	2.195	268	46	390	16	4.760
ДИМИТРОВГРАД	ЈЦИ	337	10	927	1.205	189	13	427	0	3.108
	НАИМЕНОВАЊА	532	16	1.302	2.891	1.377	23	502	0	6.643
КРАЉЕВО	ЈЦИ	10.913	133	3.368	10.798	1.437	125	2.086	0	28.860
	НАИМЕНОВАЊА	20.385	292	6.443	22.388	5.760	173	2.302	0	57.743
НИШ	ЈЦИ	3.744	62	1.274	7.129	637	42	960	0	13.848
	НАИМЕНОВАЊА	7.062	83	3.376	16.876	3.657	82	1.006	0	32.142
КРАГУЈЕВАЦ	ЈЦИ	8.377	226	1.238	6.967	977	103	1.733	16	19.637
	НАИМЕНОВАЊА	12.448	373	4.642	14.491	4.054	253	1.767	20	38.048
НОВИ САД	ЈЦИ	9.043	210	1.677	14.584	1.114	172	1.696	2	28.498
	НАИМЕНОВАЊА	14.437	315	3.709	48.434	3.763	439	2.765	2	73.864
СОМБОР	ЈЦИ	2.619	129	893	789	839	105	88	1	5.463
	НАИМЕНОВАЊА	3.672	285	2.361	1.813	2.636	345	88	2	11.202
ВРШАЦ	ЈЦИ	1.342	162	307	1.791	63	119	150	3	3.937
	НАИМЕНОВАЊА	2.903	987	492	2.642	594	122	154	8	7.902
ЗРЕЊАНИН	ЈЦИ	2.832	255	1.271	2.235	684	76	620	1	7.974
	НАИМЕНОВАЊА	4.211	312	5.061	5.208	3.969	237	686	1	19.685
СУБОТИЦА	ЈЦИ	3.536	95	2.203	14.207	2.235	74	1.548	3	23.901
	НАИМЕНОВАЊА	6.534	120	4.325	49.578	5.608	123	2.143	3	68.434
ШАБАЦ	ЈЦИ	8.499	181	2.153	10.082	1.386	134	470	4	22.909
	НАИМЕНОВАЊА	12.494	272	4.501	20.723	5.648	240	803	18	44.699
УКУПНО ЈЦИ		70.385	2.525	19.855	137.771	11.684	2.116	18.810	427	263.573
УКУПНО НАИМЕНОВАЊА		125.417	4.771	47.774	513.837	41.596	3.849	27.578	4.502	769.324

ЗНАЧЕЊЕ СКРАЋЕНИЦА:

Ц1-ИЗВОЗ РОБЕ

Ц2-ПРИВРЕМЕНИ ИЗВОЗ РОБЕ

Ц3-ПОНОВНИ ИЗВОЗ РОБЕ

Ц4-СТАВЉАЊЕ РОБЕ У СЛОБОДАН ПРОМЕТ (УВОЗ РОБЕ)

Ц5-ПРИВРЕМЕНИ УВОЗ РОБЕ

Ц6-ПОНОВНИ УВОЗ РОБЕ

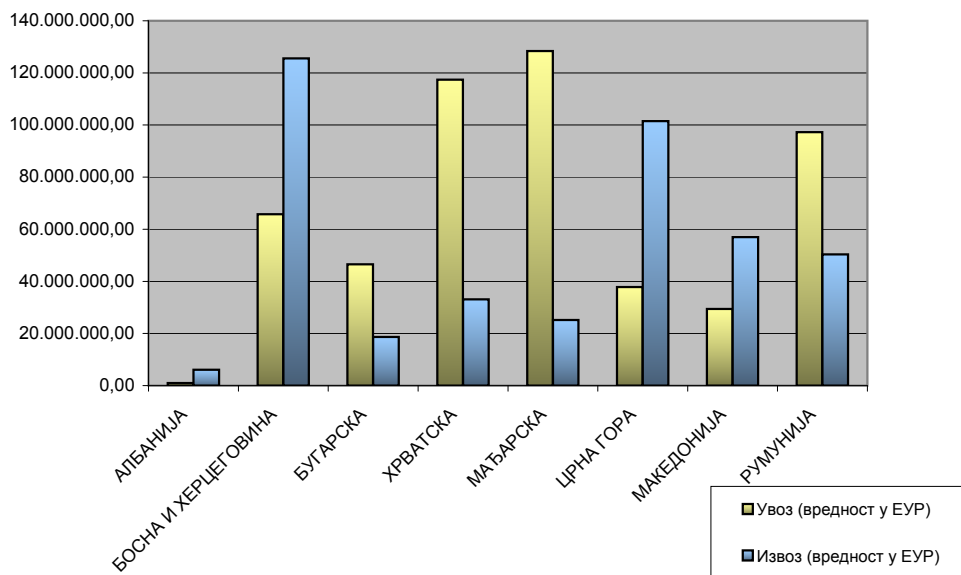
Ц7-ЦАРИНСКО СКЛАДИШТЕЊЕ РОБЕ

Ц9-ПРЕРАДА РОБЕ ПОД ЦАРИНСКОМ КОНТРОЛОМ И УНИШТЕЊЕ РОБЕ

¹⁾ Без података за АПКМ

1.2. СПОЉНОТРГОВИНСКА РАЗМЕНА РОБЕ СА СУСЕДНИМ ЗЕМЉАМА ^{1) 2) 3)}
ОД 1.1.2009. ДО 31.3.2009.ГОДИНЕ

ЗЕМЉА	УВОЗ		ИЗВОЗ	
	НЕТО МАСА У КГ	ВРЕДНОСТ У ЕУР	НЕТО МАСА У КГ	ВРЕДНОСТ У ЕУР
АЛБАНИЈА	3.232.489,79	1.009.887,63	23.647.028,63	6.089.663,65
БОСНА И ХЕРЦЕГОВИНА	181.176.405,81	65.734.881,23	181.243.849,33	125.567.868,06
БУГАРСКА	72.266.095,62	46.566.759,19	59.714.687,78	18.676.960,75
ХРВАТСКА	129.712.119,01	117.419.249,81	78.982.879,90	33.095.729,31
МАЂАРСКА	118.236.334,78	128.366.029,91	40.329.734,25	25.170.649,37
ЦРНА ГОРА	31.899.753,76	37.807.120,39	169.843.492,22	101.514.037,32
МАКЕДОНИЈА	40.736.790,14	29.438.005,52	124.629.047,72	56.979.974,85
РУМУНИЈА	173.010.362,69	97.251.522,62	297.828.205,74	50.351.765,46



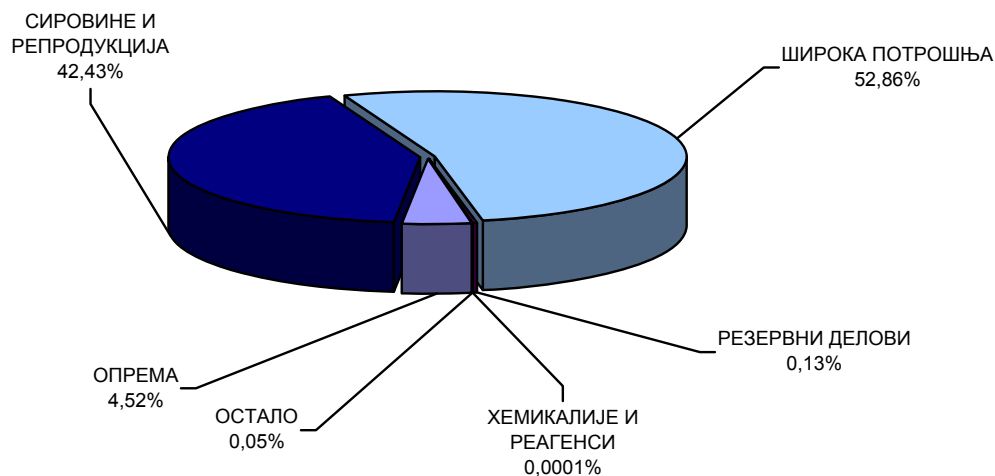
¹⁾ Подаци обухватају Ц4-стављање робе у слободан промет(редован увоз робе) и Ц1-извоз робе(редован извоз робе)

²⁾ За обрачун је коришћена царинска вредност код Ц4, а фактурна вредност код Ц1

³⁾ Без података за АПКМ

**1.3. УВОЗ РОБЕ ПО НАМЕНИ ИЗРАЖЕН У НЕТО ТЕЖИНИ ^{1) 2)}
ОД 1.1.2009. ДО 31.3.2009. ГОДИНЕ**

ЦАРИНАРНИЦА	ОПРЕМА	СИРОВИНЕ И РЕПРОДУКЦИЈА	ШИРОКА ПОТРОШЊА	РЕЗЕРВНИ ДЕЛОВИ	ХЕМИКАЛИЈЕ И РЕАГЕНСИ	ОСТАЛО	УКУПНО KG
БЕОГРАД	33.843.516,54	151.183.677,53	326.418.743,84	438.886,21	1.435,17	12.981,15	511.899.240,44
КЛАДОВО	967.080,50	12.217.005,79	11.689.823,07	8.970,88	0,00	245.549,55	25.128.429,79
ДИМИТРОВГРАД	188.289,89	2.284.515,91	14.781.205,99	0,00	0,00	0,00	17.254.011,79
КРАЉЕВО	10.273.796,90	51.892.741,30	71.393.190,22	316.519,31	0,00	17.706,00	133.893.953,73
НИШ	2.393.686,00	19.795.447,55	52.822.481,79	48.833,69	2,00	22.513,00	75.082.964,03
КРАГУЈЕВАЦ	9.002.334,24	413.093.024,95	49.345.327,07	1.163.852,02	0,00	590.737,00	473.195.275,28
НОВИ САД	7.430.788,55	63.769.292,04	216.984.996,12	300.329,62	0,00	13.515,00	288.498.921,33
СОМБОР	380.069,00	8.432.764,26	8.518.127,95	14.096,94	0,00	2.539,00	17.347.597,15
ВРШАЦ	5.787.213,75	7.906.185,91	18.445.386,39	2.081,86	0,41	83.780,00	32.224.648,32
ЗРЕЊАНИН	2.484.453,30	9.611.998,73	3.422.363,97	78.043,83	0,00	0,00	15.596.859,83
СУБОТИЦА	3.291.277,12	29.501.245,24	87.412.639,35	25.919,24	0,00	1.170,00	120.232.250,95
ШАБАЦ	10.006.348,92	37.818.726,57	144.713.689,57	93.135,11	0,00	10.650,00	192.642.550,17
УКУПНО KG	86.048.854,71	807.506.625,78	1.005.947.975,33	2.490.668,71	1.437,58	1.001.140,70	1.902.996.702,81

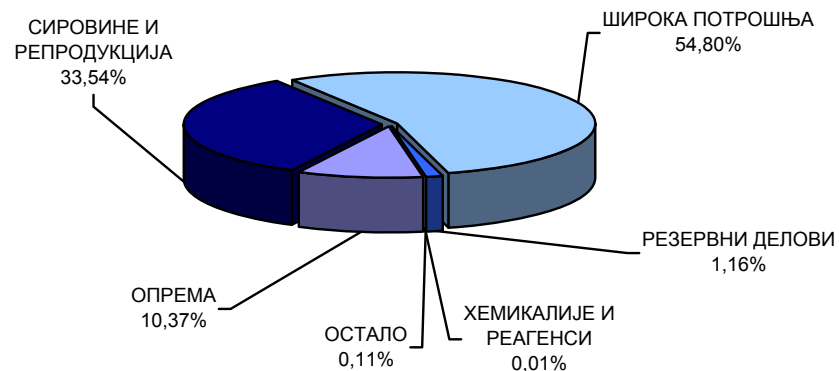


¹⁾ Подаци обухватају Ц4 - стављање робе у слободан промет (редован увоз робе)

²⁾ Без података за АПКМ

1.4. УВОЗ РОБЕ ПО НАМЕНИ ИЗРАЖЕН У ВРЕДНОСТИ ^{1) 2) 3)}
ОД 1.1.2009. ДО 31.3.2009. ГОДИНЕ

ЦАРИНАРНИЦА	ОПРЕМА	СИРОВИНЕ И РЕПРОДУКЦИЈА	ШИРОКА ПОТРОШЊА	РЕЗЕРВНИ ДЕЛОВИ	ХЕМИКАЛИЈЕ И РЕАГЕНСИ	ОСТАЛО	УКУПНО РСД
БЕОГРАД	12.799.356.397,92	26.529.759.299,36	75.578.609.851,06	1.235.191.327,52	29.035.315,39	6.872.540,99	116.178.824.732,24
КЛАДОВО	194.292.758,07	633.918.872,08	723.824.677,45	31.750.234,04	0,00	56.408.798,19	1.640.195.339,83
ДИМИТРОВГРАД	64.081.259,64	356.102.940,61	1.521.446.559,74	0,00	0,00	0,00	1.941.630.759,99
КРАЉЕВО	2.793.049.332,88	4.480.934.794,32	5.769.783.829,53	146.095.976,38	0,00	3.636.285,16	13.193.500.218,27
НИШ	505.362.288,48	2.858.273.783,38	4.149.365.065,45	103.185.311,52	35.180,02	8.179.777,19	7.624.401.406,04
КРАГУЈЕВАЦ	1.896.254.061,09	10.735.600.763,49	3.895.384.861,90	604.930.092,75	0,00	159.403.216,71	17.291.572.995,94
НОВИ САД	1.372.458.679,21	3.545.513.639,17	16.897.664.535,66	226.735.613,01	0,00	3.616.801,23	22.045.989.268,28
СОМБОР	83.242.935,82	432.677.570,29	758.413.806,38	16.939.704,32	0,00	411.301,20	1.291.685.318,01
ВРШАЦ	1.703.941.411,14	1.099.295.181,60	1.353.265.743,01	32.588.039,69	4.608.912,21	27.769.107,39	4.221.468.395,04
ЗРЕЊАНИН	421.778.394,69	1.071.359.178,08	1.435.223.842,37	145.622.750,85	0,00	0,00	3.073.984.165,99
СУБОТИЦА	1.305.543.928,59	22.788.917.774,33	10.072.734.538,91	45.839.968,81	0,00	331.632,35	34.213.367.842,99
ШАБАЦ	1.045.331.712,32	3.725.381.032,22	5.687.323.632,78	119.470.764,22	0,00	1.318.860,44	10.578.826.001,98
УКУПНО РСД	24.184.693.159,85	78.257.734.828,93	127.843.040.944,24	2.708.349.783,11	33.679.407,62	267.948.320,85	233.295.446.444,60



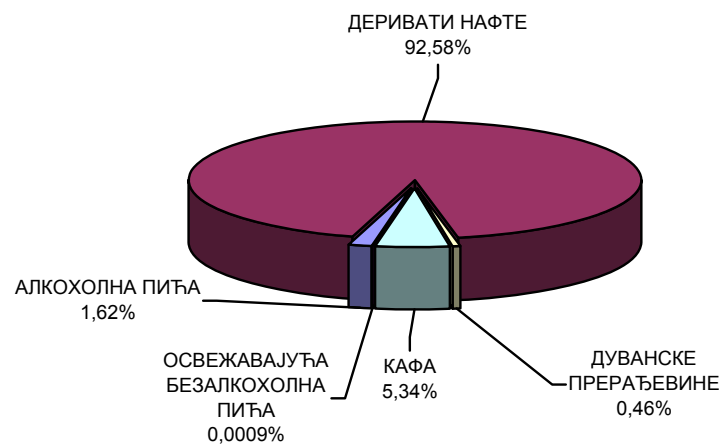
¹⁾ Подаци обухватају Ц4 - стављање робе у слободан промет (редован увоз робе)

²⁾ За обрачун вредности коришћена је царинска вредност

³⁾ Без података за АПКМ

**1.5. ПРЕГЛЕД ПОДАТАКА О АКЦИЗНИМ РОБАМА ИЗРАЖЕН У НЕТО ТЕЖИНИ ¹⁾
ОД 1.1.2009. ДО 31.3.2009. ГОДИНЕ**

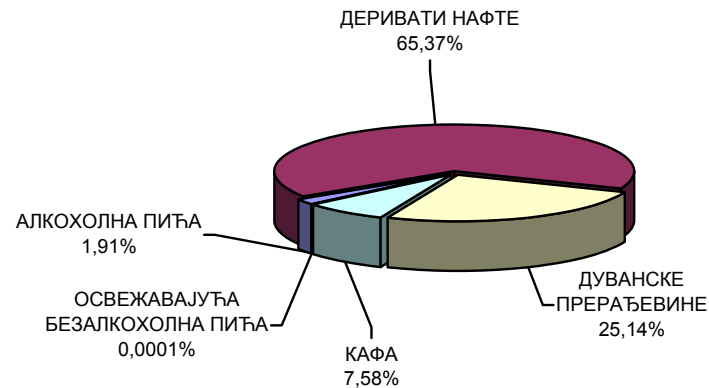
ЦАРИНАРНИЦА	АЛКОХОЛНА ПИЋА	ДЕРИВАТИ НАФТЕ	ДУВАНСКЕ ПРЕРАЂЕВИНЕ	КАФА	ОСВЕЖАВАЈУЋА БЕЗАЛКОХОЛНА ПИЋА	УКУПНО КГ
БЕОГРАД	592.874,78	76.423.849,18	395.715,23	154.585,25	0,00	77.567.024,44
КЛАДОВО	0,00	3.483.040,22	0,00	0,00	0,00	3.483.040,22
ДИМИТРОВГРАД	12.708,00	0,00	0,00	0,00	0,00	12.708,00
КРАЉЕВО	283.314,48	187.107,00	0,00	75.017,25	0,00	545.438,73
НИШ	258.497,00	69.622,00	66.590,88	231.805,00	0,00	626.514,88
КРАГУЈЕВАЦ	0,00	5.702.885,00	0,00	1.624,50	0,00	5.704.509,50
НОВИ САД	286.439,54	8.535.831,50	22.925,50	1.122.176,83	1.000,00	9.968.373,37
СОМБОР	23.094,72	43.640,00	0,00	0,00	0,00	66.734,72
ВРШАЦ	0,00	23.170,00	0,00	0,00	0,00	23.170,00
ЗРЕЊАНИН	200,00	150.248,00	0,00	0,00	0,00	150.448,00
СУБОТИЦА	202.706,12	2.158.302,00	8,90	13.170,00	0,00	2.374.187,02
ШАБАЦ	65.666,51	1.876.092,44	0,00	4.092.710,25	0,00	6.034.469,20
УКУПНО КГ	1.725.501,15	98.653.787,34	485.240,51	5.691.089,08	1.000,00	106.556.618,08



¹⁾ Подаци обухватају Ц4 - стављање робе у слободан промет (редован увоз робе)

1.6. ПРЕГЛЕД ПОДАТАКА О НАПЛАЋЕНИМ АКЦИЗНИМ ДАЖБИНАМА ^{1) 2)}
ОД 1.1.2009. ДО 31.3.2009. ГОДИНЕ

ЦАРИНАРНИЦА	АЛКОХОЛНА ПИЋА	ДЕРИВАТИ НАФТЕ	ДУВАНСКЕ ПРЕРАЂЕВИНЕ	КАФА	ОСВЕЖАВАЈУЋА БЕЗАЛКОХОЛНА ПИЋА	УКУПНО РСД
БЕОГРАД	37.732.855,73	2.270.613.015,16	845.281.411,57	32.769.606,40	0,00	3.186.396.888,86
КЛАДОВО	0,00	95.894.504,38	0,00	0,00	0,00	95.894.504,38
ДИМИТРОВГРАД	207.900,00	0,00	0,00	0,00	0,00	207.900,00
КРАЉЕВО	5.643.126,07	8.024.893,54	0,00	3.525.997,79	0,00	17.194.017,40
НИШ	4.641.774,82	2.977.451,64	231.251.040,00	10.679.743,06	0,00	249.550.009,52
КРАГУЈЕВАЦ	0,00	162.825.609,90	0,00	117.425,16	0,00	162.943.035,06
НОВИ САД	33.252.405,90	269.472.106,06	54.268.488,00	58.494.273,51	4.810,00	415.492.083,47
СОМБОР	346.420,80	1.847.687,20	0,00	0,00	0,00	2.194.108,00
ВРШАЦ	0,00	948.116,40	0,00	0,00	0,00	948.116,40
ЗРЕЊАНИН	9.921,44	6.452.724,96	0,00	0,00	0,00	6.462.646,40
СУБОТИЦА	3.174.888,48	61.563.401,44	6.216,40	2.306.698,00	0,00	67.051.204,32
ШАБАЦ	1.086.393,24	59.518.258,37	0,00	232.933.804,63	0,00	293.538.456,24
УКУПНО РСД	86.095.686,48	2.940.137.769,05	1.130.807.155,97	340.827.548,55	4.810,00	4.497.872.970,05



¹⁾ Подаци обухватају Ц4 - стављање робе у слободан промет (редован увоз робе)

²⁾ За обрачун вредности коришћена је царинска вредност

1.7. НАЈВЕЋИ УВОЗ РОБЕ ПО ВРЕДНОСТИ ^{1) 2) 3)}
ОД 1.1.2009. ДО 31.3.2009. ГОДИНЕ

РЕДНИ БРОЈ	ТАРИФНИ БРОЈ	ТРГОВАЧКИ НАЗИВ РОБЕ	ВРЕДНОСТ У ЕУР
1	2711	Природни гас	228.432.400,46
2	2709	Нафта сирова	156.520.723,57
3	8703	Путнички аутомобили	111.784.224,10
4	3004	Лекови који се састоје од помешаних или непомешаних производа, припремљени и одмерени за продају на мало	78.397.958,75
5	2710	Уља добијена од нафте и битуменозних минерала	68.118.678,25
6	2716	Електрична енергија	52.064.095,16
7	2704	Кокс од каменог угља, мрког угља, лигнита или тресета	46.129.239,57
8	8517	Телефонски апарати, видеофони	34.615.068,03
9	3102	Азотна ђубрива, минерална или хемијска	29.977.358,94
10	8471	Машине за аутоматску обраду података	28.529.468,66
11	3808	Инсектициди, родентициди, фунгициди и хербициди, паковања за продају на мало	28.313.743,38
12	7207	Полупроизводи од гвожђа или нелегираног челика	26.570.082,23
13	8443	Машине за штампање	23.528.662,87
14	8479	Машине и механички уређаји са посебним функцијама, непоменуте нити обухваћене на другом месту	23.167.663,92
15	8704	Моторна возила за превоз робе	21.684.990,95
16	6403	Обућа са ђоновима од каучука, гуме, пластичне масе, коже или вестачке коже и лицем од коже	21.602.608,37
17	8528	Телевизијски пријемници, видео монитори и видео пројектори	20.225.598,64
18	9018	Инструменти и апарати за медицину, хирургију, зубарство и ветерину	18.609.802,21
19	0805	Агруми, свежи или суви	17.837.353,40
20	8606	Железнички теретни вагони, несамоходни	17.700.528,68

¹⁾ Подаци обухватају Ц4 - стављање робе у слободан промет (редован увоз робе)

²⁾ За обрачун вредности коришћена је царинска вредност

³⁾ Без података за АПКМ

**1.8. НАЈВЕЋИ ИЗВОЗ РОБЕ ПО ВРЕДНОСТИ ^{1) 2) 3)}
ОД 1.1.2009. ДО 31.3.2009. ГОДИНЕ**

РЕДНИ БРОЈ	ТАРИФНИ БРОЈ	ТРГОВАЧКИ НАЗИВ РОБЕ	ВРЕДНОСТ У ЕУР
1	7208	Топло ваљани лим од гвожђа, непревучени	48.531.139,60
2	0811	Воће некувано, кувано, смрзнуто, јагодичасто	42.321.382,44
3	1005	Кукуруз	38.291.369,09
4	7210	Бели лим од гвожђа, превучен	32.526.713,86
5	3004	Лекови који се састоје од помешаних или непомешаних производа припремљени и одмерени за продају на мало	25.041.927,69
6	2716	Електрична енергија	23.616.748,03
7	3901	Полимери етилена	17.577.558,98
8	1905	Хлеб, пецива, колачи, бисквити и остали пекарски производи	13.187.702,75
9	8708	Делови и прибор за моторна возила	12.341.350,31
10	4011	Нове спољне пнеуматске гуме (укључујући и тјубелес гуме)	11.491.614,96
11	7204	Отпаци и остаци од гвожђа или челика; отпадни инготи	10.830.083,78
12	1806	Чоколада и остали прехранбени производи који садрже какао	10.781.559,03
13	1701	Шећер од шећерне трске и шећерне репе и хемијски чиста сахароза	9.820.175,39
14	9306	Бомбе, гранате, торпеда, mine, ракете и слично и њихови делови; меци, остала муниција и пројектили, њихови делови...	9.701.846,49
15	3402	Органска површински активна средства за прање	9.562.007,77
16	9403	Остали намештај и његови делови	9.236.713,33
17	1512	Уље од семена сунцокрета, шафранике и памуковог семена	8.619.675,50
18	2202	Вода, укључујући минералну воду и газирану воду са додатком шећера или других средстава	7.924.895,13
19	0102	Живе животиње, врсте говеда	7.399.991,29
20	1101	Брашно од пшенице или наполице	7.386.431,49

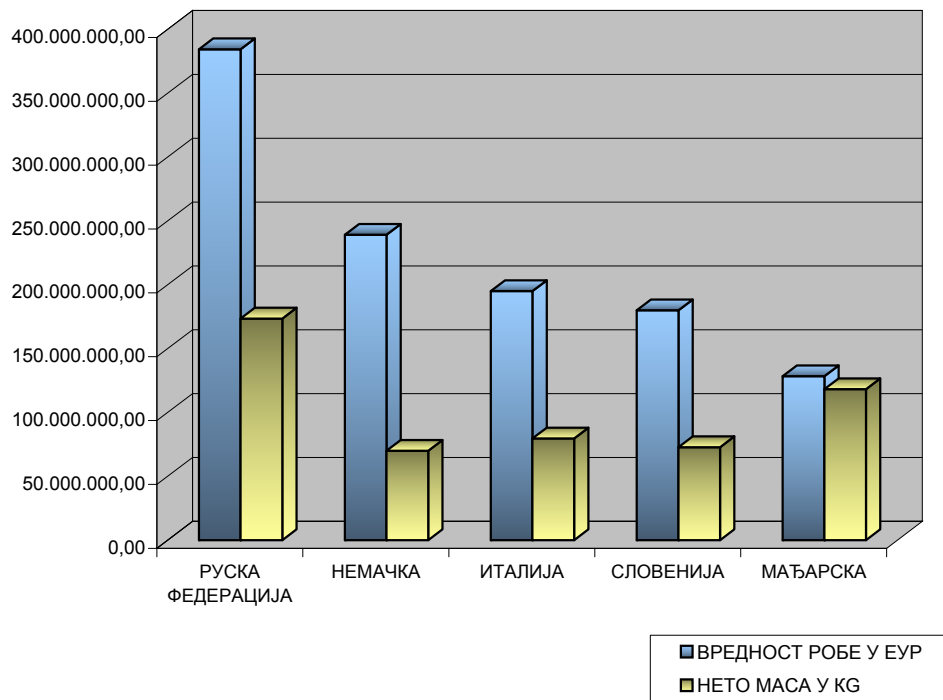
¹⁾ Подаци обухватају Ц1 - извоз робе (редован извоз робе)

²⁾ За обрачун вредности коришћена је фактурна вредност

³⁾ Без података за АПКМ

**1.9. НАЈВЕЋИ УВОЗ РОБЕ ПО ЗЕМЉИ ОТПРЕМЕ
РАНГИРАН ПО ВРЕДНОСТИ ^{1) 2) 3)}
ОД 1.1.2009. ДО 31.3.2009. ГОДИНЕ**

ЗЕМЉА ОТПРЕМЕ	ВРЕДНОСТ РОБЕ У ЕУР	НЕТО МАСА У КГ
РУСКА ФЕДЕРАЦИЈА	384.431.194,65	173.566.107,94
НЕМАЧКА	239.184.347,80	70.034.591,66
ИТАЛИЈА	195.042.272,78	79.620.670,76
СЛОВЕНИЈА	180.019.071,07	72.822.208,26
МАЂАРСКА	128.366.029,91	118.236.334,78



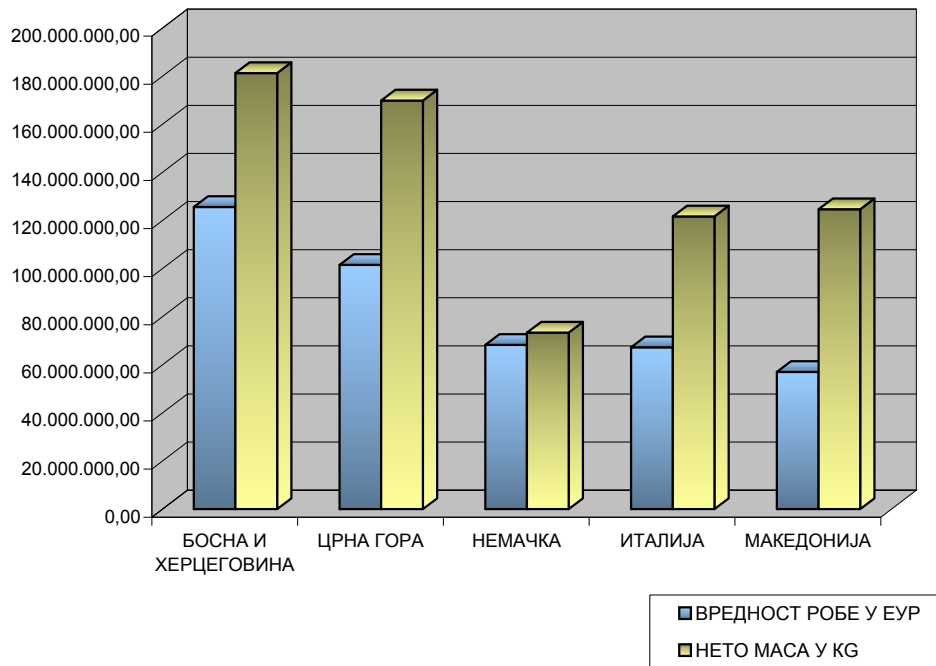
¹⁾ Подаци обухватају Ц4 - стављање робе у слободан промет (редован увоз робе)

²⁾ За обрачун вредности коришћена је царинска вредност

³⁾ Без података за АПКМ

**1.10. НАЈВЕЋИ ИЗВОЗ РОБЕ ПО ЗЕМЉИ ОДРЕДИШТА
РАНГИРАН ПО ВРЕДНОСТИ ^{1) 2) 3)}
ОД 1.1.2009. ДО 31.3.2009. ГОДИНЕ**

ЗЕМЉА ОДРЕДИШТА	ВРЕДНОСТ РОБЕ У ЕУР	НЕТО МАСА У КГ
БОСНА И ХЕРЦЕГОВИНА	125.567.868,06	181.243.849,33
ЦРНА ГОРА	101.514.037,32	169.843.492,22
НЕМАЧКА	68.245.531,56	73.345.334,49
ИТАЛИЈА	67.242.029,06	121.657.675,59
МАКЕДОНИЈА	56.979.974,85	124.629.047,72



¹⁾ Подаци обухватају Ц1 - извоз робе (редован извоз робе)

²⁾ За обрачун вредности коришћена је фактурна вредност

³⁾ Без података за АПКМ

**2.1. УКУПАН БРОЈ ТРАНЗИТНИХ ДОКУМЕНАТА ¹⁾
ОД 1.1.2009. ДО 31.3.2009.ГОДИНЕ**

БРСТА ИСПРАВЕ	БРОЈ ИСПРАВА
Ц1	81.868
Ц2	2.533
Ц3	19.533
ТД	73.406
ТН	7.124
ТП	37.546
ТС	5.450
УКУПНО	227.460

Ц1 - ИЗВОЗ

Ц2 - ПРИВРЕМЕНИ ИЗВОЗ

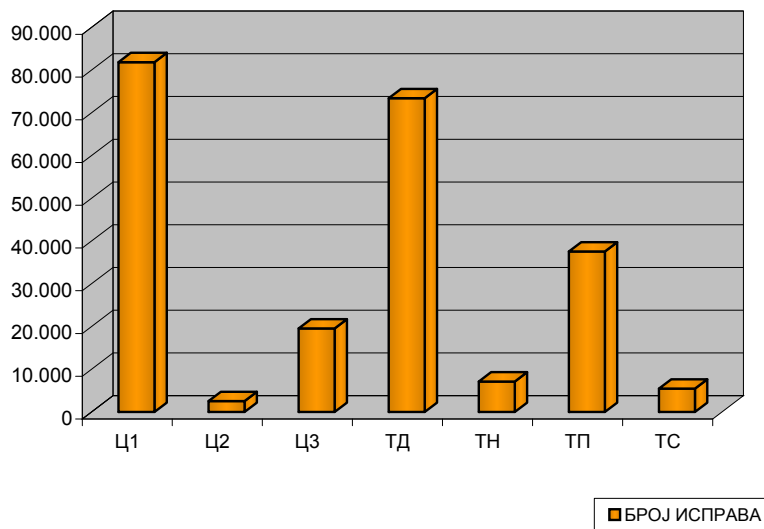
Ц3 - ПОНОВНИ ИЗВОЗ

ТП - ПРАВИ ТРАНЗИТ

ТД - ТРАНЗИТ ДОЛАЗЕЋИ (УВОЗНИ СМЕР)

ТС - ТРАНЗИТ КА ЦИ ИЗЛАСКА (ИЗВОЗНИ СМЕР)

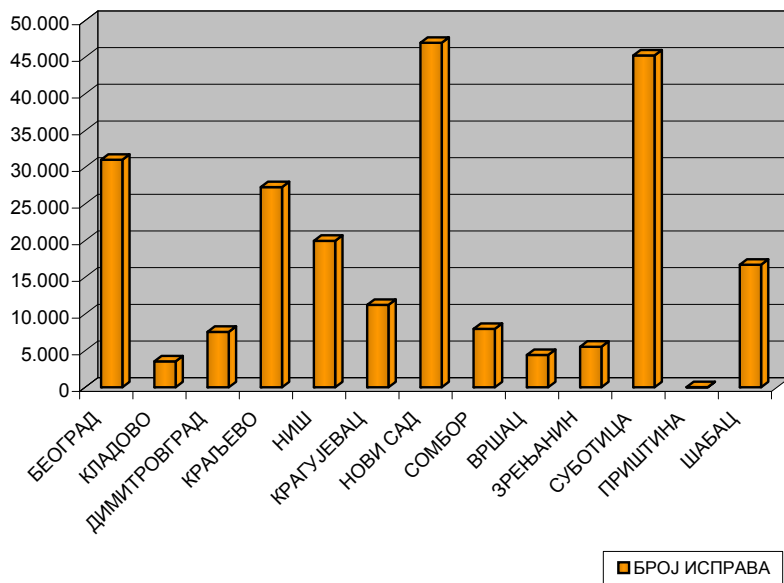
ТН - НАКНАДНИ ТРАНЗИТ



¹⁾ Без података за АПКМ

**2.2. УКУПАН БРОЈ ТРАНЗИТНИХ ДОКУМЕНАТА ¹⁾
ПО ЦАРИНАРНИЦАМА
ОД 1.1.2009. ДО 31.3.2009. ГОДИНЕ**

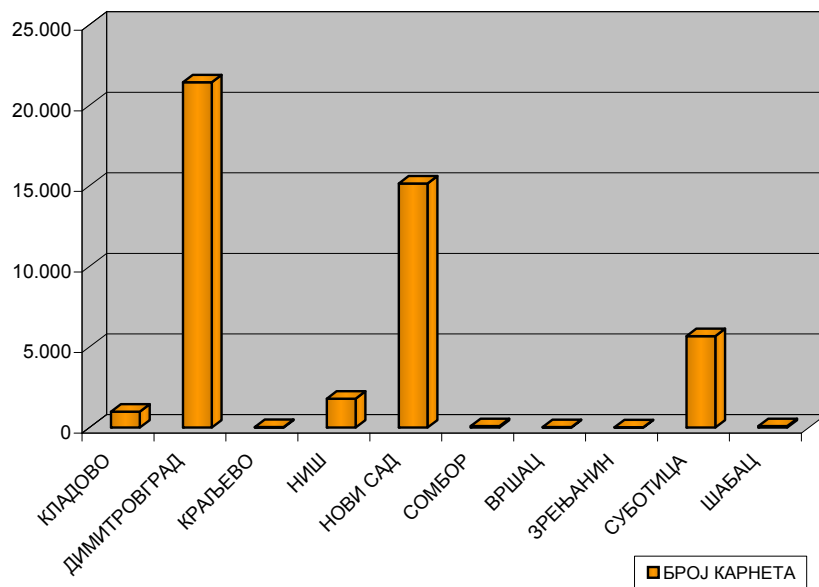
НАЗИВ ЦАРИНАРНИЦЕ	БРОЈ ИСПРАВА
БЕОГРАД	31.016
КЛАДОВО	3.540
ДИМИТРОВГРАД	7.557
КРАЉЕВО	27.292
НИШ	19.971
КРАГУЈЕВАЦ	11.230
НОВИ САД	46.974
СОМБОР	7.962
ВРШАЦ	4.411
ЗРЕЊАНИН	5.530
СУБОТИЦА	45.247
ПРИШТИНА	19
ШАБАЦ	16.711
УКУПНО	227.460



¹⁾ Без података за АПКМ

**2.3. УКУПАН БРОЈ ПРОВОЗНИХ ТИР КАРНЕТА ¹⁾
ПО ЦАРИНАРНИЦАМА
ОД 1.1.2009. ДО 31.3.2009. ГОДИНЕ**

НАЗИВ ЦАРИНАРНИЦЕ	БРОЈ КАРНЕТА
КЛАДОВО	987
ДИМИТРОВГРАД	21.426
КРАЉЕВО	33
НИШ	1.792
НОВИ САД	15.145
СОМБОР	86
ВРШАЦ	30
ЗРЕЊАНИН	20
СУБОТИЦА	5.673
ШАБАЦ	87
УКУПНО	45.279



¹⁾ Без података за АПКМ