

# СТАТИСТИЧКИ БИЛТЕН РОБНОГ ПРОМЕТА И ТРАНЗИТА II КВАРТАЛ 2010.ГОДИНЕ

## 1. РОБНИ ПРОМЕТ

- 1.1. Укупан број Јединствених царинских исправа од 1.1. до 30.06.2010.године
- 1.2. Спољнотрговинска размена са суседним земљама од 1.1. до 30.06.2010.године
- 1.3. Увоз робе по намени изражен у нето тежини од 1.1. до 30.06.2010.године
- 1.4. Увоз робе по намени изражен у вредности од 1.1. до 30.06.2010.године
- 1.5. Преглед података о акцизним робама изражен у нето тежини од 1.1. до 30.06.2010.године
- 1.6. Преглед података о обрачунатим акцизним дажбама од 1.1. до 30.06.2010.године
- 1.7. Највећи увоз робе по вредности од 1.1. до 30.06.2010.године
- 1.8. Највећи извоз робе по вредности од 1.1. до 30.06.2010.године
- 1.9. Највећи увоз робе по земљи отпреме рангиран по вредности од 1.1. до 30.06.2010.године
- 1.10. Највећи извоз робе по земљи одредишта рангиран по вредности од 1.1. до 30.06.2010.године

## 2. ТРАНЗИТ

- 2.1. Укупан број транзитних докумената од 1.1. до 30.06.2010.године
- 2.2. Укупан број транзитних докумената по царинарницама од 1.1. до 30.06.2010.године
- 2.3. Укупан број провозних ТИР карнета по царинарницама од 1.1. до 30.06.2010.године

**1.1. УКУПАН БРОЈ ЈЕДИНСТВЕНИХ ЦАРИНСКИХ ИСПРАВА <sup>1)</sup>  
ОД 1.1.2010. ДО 30.6.2010. ГОДИНЕ**

ЦАРИНАРНИЦА	ВРСТА ИСПРАВЕ	Ц1	Ц2	Ц3	Ц4	Ц5	Ц6	Ц7	Ц9	УКУПНО
БЕОГРАД	ЈЦИ	46.321	2.462	9.471	147.630	3.935	2.740	17.177	394	230.130
	НАИМЕНОВАЊА	99.484	4.075	25.162	753.780	9.370	4.347	32.001	9.856	938.075
КЛАДОВО	ЈЦИ	1.918	80	571	4.340	244	69	895	3	8.120
	НАИМЕНОВАЊА	2.805	116	1.263	6.593	863	130	994	11	12.775
ДИМИТРОВГРАД	ЈЦИ	382	9	2.459	3.587	489	6	1.146	2	8.080
	НАИМЕНОВАЊА	635	9	3.226	7.975	2.744	7	1.477	2	16.075
КРАЉЕВО	ЈЦИ	17.858	165	4.267	18.860	2.046	108	3.882	23	47.209
	НАИМЕНОВАЊА	33.324	316	8.884	42.506	8.811	175	4.193	222	98.431
НИШ	ЈЦИ	10.528	80	2.207	16.763	1.668	78	1.876	7	33.207
	НАИМЕНОВАЊА	19.705	98	8.263	45.601	14.381	115	1.912	12	90.087
КРАГУЈЕВАЦ	ЈЦИ	22.850	1.268	3.032	18.497	2.504	552	3.682	25	52.410
	НАИМЕНОВАЊА	37.277	2.005	15.529	47.181	21.012	867	4.167	29	128.067
НОВИ САД	ЈЦИ	24.423	804	2.454	38.196	1.611	553	3.783	3	71.827
	НАИМЕНОВАЊА	38.351	1.507	6.355	112.580	7.265	1.323	5.519	11	172.911
СОМБОР	ЈЦИ	6.654	268	2.141	2.009	2.105	231	142	0	13.550
	НАИМЕНОВАЊА	9.953	535	5.886	4.888	6.234	494	168	0	28.158
ВРШАЦ	ЈЦИ	2.907	409	396	3.880	176	214	226	15	8.223
	НАИМЕНОВАЊА	5.774	2.044	635	6.321	1.038	230	231	34	16.307
ЗРЕЊАНИН	ЈЦИ	7.588	843	2.288	5.083	2.049	331	1.083	4	19.269
	НАИМЕНОВАЊА	10.210	908	7.413	13.560	11.231	521	1.224	6	45.073
СУБОТИЦА	ЈЦИ	9.571	182	3.793	29.924	3.495	128	2.031	6	49.130
	НАИМЕНОВАЊА	16.712	255	8.649	100.004	11.541	294	4.053	7	141.515
ШАБАЦ	ЈЦИ	22.000	542	5.057	24.018	3.525	322	1.353	16	56.833
	НАИМЕНОВАЊА	32.331	700	13.416	46.247	12.717	529	1.854	137	107.931
УЖИЦЕ	ЈЦИ	10.010	112	3.181	7.561	834	113	563	45	22.419
	НАИМЕНОВАЊА	18.088	205	4.454	12.703	3.607	182	638	154	40.031
<b>УКУПНО ЈЦИ</b>		<b>183.010</b>	<b>7.224</b>	<b>41.317</b>	<b>320.348</b>	<b>24.681</b>	<b>5.445</b>	<b>37.839</b>	<b>543</b>	<b>620.407</b>
<b>УКУПНО НАИМЕНОВАЊА</b>		<b>324.649</b>	<b>12.773</b>	<b>109.135</b>	<b>1.199.939</b>	<b>110.814</b>	<b>9.214</b>	<b>58.431</b>	<b>10.481</b>	<b>1.835.436</b>

**ЗНАЧЕЊЕ СКРАЋЕНИЦА:**

Ц1-ИЗВОЗ РОБЕ

Ц2-ПРИВРЕМЕНИ ИЗВОЗ РОБЕ

Ц3-ПОНОВНИ ИЗВОЗ РОБЕ

Ц4-СТАВЉАЊЕ РОБЕ У СЛОБОДАН ПРОМЕТ (УВОЗ РОБЕ)

Ц5-ПРИВРЕМЕНИ УВОЗ РОБЕ

Ц6-ПОНОВНИ УВОЗ РОБЕ

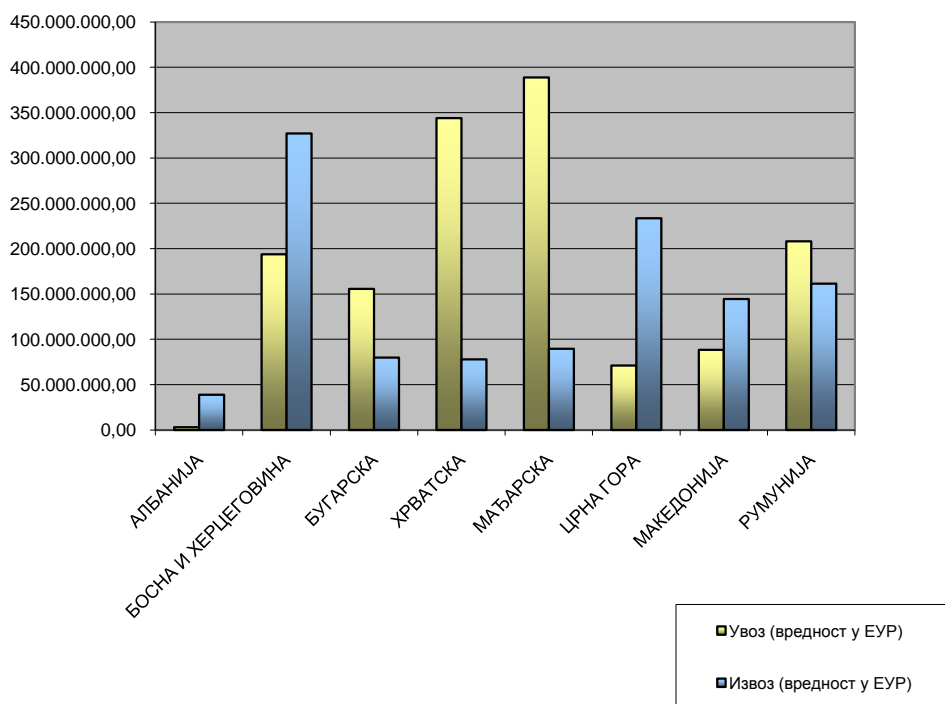
Ц7-ЦАРИНСКО СКЛАДИШТЕЊЕ РОБЕ

Ц9-ПРЕРАДА РОБЕ ПОД ЦАРИНСКОМ КОНТРОЛОМ И УНИШТЕЊЕ РОБЕ

<sup>1)</sup> Без података за АПКМ

**1.2. СПОЉНОТРГОВИНСКА РАЗМЕНА РОБЕ СА СУСЕДНИМ ЗЕМЉАМА <sup>1) 2) 3)</sup>**  
**ОД 1.1.2010. ДО 30.6.2010.ГОДИНЕ**

ЗЕМЉА	УВОЗ		ИЗВОЗ	
	НЕТО МАСА У КГ	ВРЕДНОСТ У ЕУР	НЕТО МАСА У КГ	ВРЕДНОСТ У ЕУР
АЛБАНИЈА	6.203.058,47	3.030.371,00	119.794.489,17	38.876.018,56
БОСНА И ХЕРЦЕГОВИНА	533.365.508,62	193.781.075,40	545.276.542,04	327.045.575,31
БУГАРСКА	209.213.494,17	155.608.036,87	210.676.662,13	79.852.741,35
ХРВАТСКА	269.911.801,08	343.983.398,85	120.736.089,00	77.879.786,50
МАЂАРСКА	337.914.472,65	388.786.651,81	153.101.230,70	89.560.084,81
ЦРНА ГОРА	77.685.744,38	71.091.926,68	415.401.461,42	233.518.116,10
МАКЕДОНИЈА	137.564.878,01	88.393.215,41	299.543.789,83	144.465.075,42
РУМУНИЈА	410.099.598,48	208.083.058,29	765.039.150,40	161.394.347,48



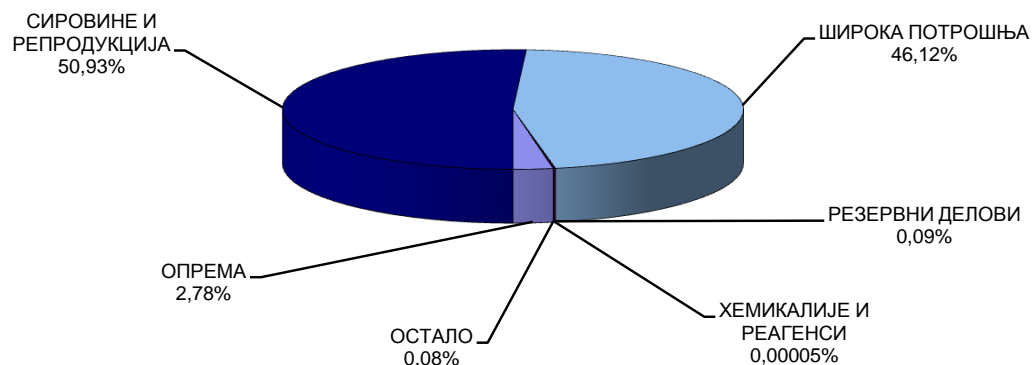
<sup>1)</sup> Подаци обухватају Ц4-стављање робе у слободан промет (редован увоз робе) и Ц1-извоз робе (редован извоз робе)

<sup>2)</sup> За обрачун је коришћена царинска вредност код Ц4, а фактурна вредност код Ц1

<sup>3)</sup> Без података за АПКМ

**1.3. УВОЗ РОБЕ ПО НАМЕНИ ИЗРАЖЕН У НЕТО ТЕЖИНИ <sup>1)2)</sup>  
ОД 1.1.2010. ДО 30.6.2010. ГОДИНЕ**

ЦАРИНАРНИЦА	ОПРЕМА	СИРОВИНЕ И РЕПРОДУКЦИЈА	ШИРОКА ПОТРОШЊА	РЕЗЕРВНИ ДЕЛОВИ	ХЕМИКАЛИЈЕ И РЕАГЕНСИ	ОСТАЛО	УКУПНО KG
БЕОГРАД	44.127.149,40	302.322.219,63	714.210.409,11	455.333,33	2.043,50	141.673,19	1.061.258.828,16
КЛАДОВО	4.026.330,20	15.978.195,91	80.051.036,77	10.377,27	0,00	970.569,40	101.036.509,55
ДИМИТРОВГРАД	1.077.286,10	5.503.291,74	29.351.990,84	0,00	0,00	374.918,00	36.307.486,68
КРАЉЕВО	10.274.081,12	97.173.956,27	77.331.745,98	118.048,84	0,00	18.517,00	184.916.349,21
НИШ	7.829.607,14	48.732.283,54	136.691.954,20	105.600,97	0,00	80.445,10	193.439.890,95
КРАГУЈЕВАЦ	13.446.744,66	1.508.849.065,79	128.834.631,10	2.136.585,30	0,00	1.603.323,35	1.654.870.350,20
НОВИ САД	20.099.201,50	180.697.867,49	404.449.793,84	328.851,34	134,00	54.245,17	605.630.093,34
СОМБОР	3.249.368,12	20.993.726,91	13.562.088,01	5.203,40	0,00	34.368,00	37.844.754,44
ВРШАЦ	233.398,85	11.403.447,05	82.655.057,56	9.597,68	27,24	394.935,00	94.696.463,38
ЗРЕЊАНИН	5.954.417,71	35.566.208,50	7.163.965,82	230.885,07	0,00	7.442,00	48.922.919,10
СУБОТИЦА	8.190.714,13	61.706.877,05	162.008.382,27	122.933,61	2,00	0,00	232.028.909,06
ШАБАЦ	11.699.103,51	81.210.158,52	284.077.431,25	137.345,06	0,00	20.265,00	377.144.303,34
УЖИЦЕ	2.689.167,05	64.542.628,09	84.726.543,80	763.117,00	0,00	52.500,00	152.773.955,94
<b>УКУПНО KG</b>	<b>132.896.569,49</b>	<b>2.434.679.926,49</b>	<b>2.205.115.030,55</b>	<b>4.423.878,87</b>	<b>2.206,74</b>	<b>3.753.201,21</b>	<b>4.780.870.813,35</b>

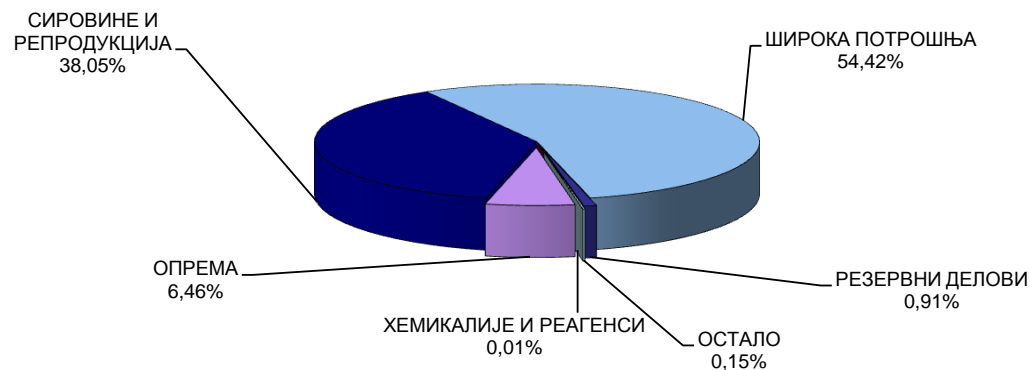


<sup>1)</sup> Подаци обухватају Ц4 - стављање робе у слободан промет (редован увоз робе)

<sup>2)</sup> Без података за АПКМ

**1.4. УВОЗ РОБЕ ПО НАМЕНИ ИЗРАЖЕН У ВРЕДНОСТИ <sup>1) 2) 3)</sup>**  
**ОД 1.1.2010. ДО 30.6.2010. ГОДИНЕ**

ЦАРИНАРНИЦА	ОПРЕМА	СИРОВИНЕ И РЕПРОДУКЦИЈА	ШИРОКА ПОТРОШЊА	РЕЗЕРВНИ ДЕЛОВИ	ХЕМИКАЛИЈЕ И РЕАГЕНСИ	ОСТАЛО	УКУПНО РСД
БЕОГРАД	15.099.337.335,32	68.060.953.533,62	165.501.087.322,24	2.216.039.360,49	29.630.145,46	39.109.250,86	250.946.156.947,99
КЛАДОВО	1.528.972.623,50	4.100.518.396,71	1.944.571.263,24	24.006.656,51	0,00	169.301.206,44	7.767.370.146,40
ДИМИТРОВГРАД	169.903.467,76	914.194.729,69	3.350.165.165,42	0,00	0,00	59.738.664,12	4.494.002.026,99
КРАЉЕВО	3.157.233.161,64	8.688.500.556,64	10.977.039.363,55	107.667.725,70	0,00	1.388.643,16	22.931.829.450,69
НИШ	1.561.563.354,06	7.117.915.819,01	11.888.053.303,13	134.761.655,85	0,00	25.353.323,77	20.727.647.455,82
КРАГУЈЕВАЦ	2.268.305.889,72	31.639.121.080,74	11.413.261.094,58	974.346.920,31	0,00	367.046.243,29	46.662.081.228,64
НОВИ САД	3.816.081.339,85	12.707.778.501,31	37.787.586.907,71	321.602.172,89	26.395,52	8.678.090,94	54.641.753.408,22
СОМБОР	283.348.476,20	1.490.150.100,49	1.460.249.984,16	25.151.687,67	0,00	5.390.291,18	3.264.290.539,70
ВРШАЦ	155.824.340,96	2.823.139.053,38	4.102.392.293,92	53.604.302,30	19.343.668,22	82.703.280,58	7.237.006.939,36
ЗРЕЊАНИН	1.066.690.661,89	3.608.181.014,90	2.308.376.421,41	289.413.545,51	0,00	935.868,23	7.273.597.511,94
СУБОТИЦА	1.870.455.743,92	43.943.938.213,08	20.568.451.273,04	167.347.443,64	673,95	0,00	66.550.193.347,63
ШАБАЦ	1.844.537.312,36	8.546.105.497,51	13.772.760.432,16	186.969.772,57	0,00	3.788.720,63	24.354.161.735,23
УЖИЦЕ	1.372.580.723,37	7.823.333.877,41	3.061.078.979,84	328.491.879,95	0,00	8.048.347,47	12.593.533.808,04
<b>УКУПНО РСД</b>	<b>34.194.834.430,55</b>	<b>201.463.830.374,49</b>	<b>288.135.073.804,40</b>	<b>4.829.403.123,39</b>	<b>49.000.883,15</b>	<b>771.481.930,67</b>	<b>529.443.624.546,65</b>



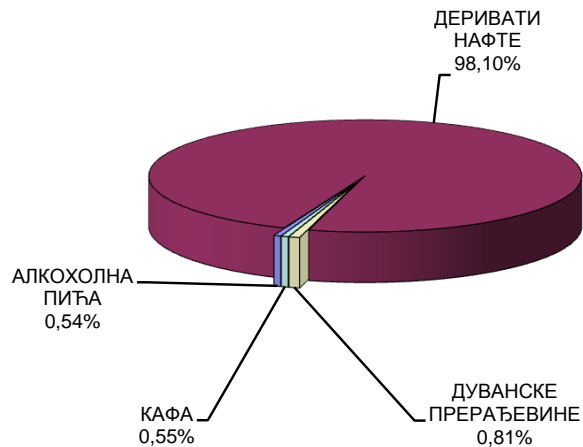
<sup>1)</sup> Подаци обухватају Ц4 - стављање робе у слободан промет (редован увоз робе)

<sup>2)</sup> За обрачун вредности коришћена је царинска вредност

<sup>3)</sup> Без података за АПКМ

**1.5. ПРЕГЛЕД ПОДАТАКА О АКЦИЗНИМ РОБАМА ИЗРАЖЕН У НЕТО ТЕЖИНИ <sup>1)</sup>  
ОД 1.1.2010. ДО 30.06.2010. ГОДИНЕ**

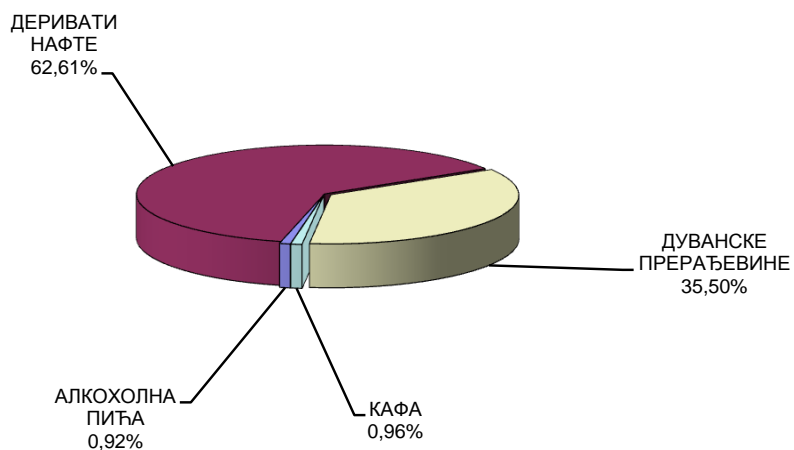
ЦАРИНАРНИЦА	АЛКОХОЛНА ПИЋА	ДЕРИВАТИ НАФТЕ	ДУВАНСКЕ ПРЕРАЂЕВИНЕ	КАФА	УКУПНО КГ
БЕОГРАД	1.074.996,62	195.645.951,70	1.613.815,62	1.093.213,29	199.427.977,23
КЛАДОВО	6,90	1.671.775,14	0,00	0,00	1.671.782,04
ДИМИТРОВГРАД	0,00	24.054,00	0,00	1.734,00	25.788,00
КРАЉЕВО	45.550,49	394.004,00	0,00	157.649,90	597.204,39
НИШ	328.010,00	18.839.285,60	81.117,13	1.015.013,95	20.263.426,68
КРАГУЈЕВАЦ	0,00	115.161,00	0,00	27.088,65	142.249,65
НОВИ САД	558.475,69	4.298.931,17	0,00	4.460.954,41	9.318.361,27
СОМБОР	130.223,61	71.284,40	0,00	0,00	201.508,01
ВРШАЦ	189,00	0,00	0,00	0,00	189,00
ЗРЕЊАНИН	0,00	116.986,00	0,00	0,00	116.986,00
СУБОТИЦА	411.735,60	3.439.873,48	0,00	9.046,00	3.860.655,08
ШАБАЦ	146.844,72	6.254.510,93	0,00	9.377.635,24	15.778.990,89
УЖИЦЕ	48.051,75	64,00	0,00	8.387,00	56.502,75
<b>УКУПНО КГ</b>	<b>2.744.084,38</b>	<b>230.871.881,42</b>	<b>1.694.932,75</b>	<b>16.150.722,44</b>	<b>251.461.620,99</b>



<sup>1)</sup> Подаци обухватају Ц4 - стављање робе у слободан промет (редован увоз робе)

**1.6. ПРЕГЛЕД ПОДАТАКА О ОБРАЧУНАТИМ АКЦИЗНИМ ДАЖБИНАМА <sup>1) 2)</sup>**  
**ОД 1.1.2010. ДО 30.06.2010. ГОДИНЕ**

ЦАРИНАРНИЦА	АЛКОХОЛНА ПИЋА	ДЕРИВАТИ НАФТЕ	ДУВАНСКЕ ПРЕРАЂЕВИНЕ	КАФА	УКУПНО РСД
БЕОГРАД	104.959.858,27	7.119.908.965,56	4.037.218.412,25	109.567.029,02	11.371.654.265,10
КЛАДОВО	87,44	60.984.193,41	0,00	0,00	60.984.280,85
ДИМИТРОВГРАД	0,00	1.160.124,42	0,00	434.475,17	1.594.599,59
КРАЉЕВО	953.049,52	19.002.812,92	0,00	9.312.771,33	29.268.633,77
НИШ	7.614.468,25	687.635.984,89	252.698.745,00	54.179.146,39	1.002.128.344,53
КРАГУЈЕВАЦ	0,00	5.448.937,83	0,00	1.635.187,21	7.084.125,04
НОВИ САД	50.371.152,41	165.118.893,80	0,00	229.684.286,51	445.174.332,72
СОМБОР	2.112.510,19	3.438.046,61	0,00	0,00	5.550.556,80
ВРШАЦ	16.552,62	0,00	0,00	0,00	16.552,62
ЗРЕЊАНИН	0,00	5.452.300,94	0,00	0,00	5.452.300,94
СУБОТИЦА	7.170.397,08	131.981.242,62	0,00	1.278.151,22	140.429.790,92
ШАБАЦ	4.883.839,31	229.146.764,75	0,00	468.671.664,91	702.702.268,97
УЖИЦЕ	4.191.311,48	3.086,72	0,00	405.574,39	4.599.972,59
<b>УКУПНО РСД</b>	<b>182.273.226,57</b>	<b>8.429.281.354,47</b>	<b>4.289.917.157,25</b>	<b>875.168.286,15</b>	<b>13.776.640.024,44</b>



<sup>1)</sup> Подаци обухватају Ц4 - стављање робе у слободан промет (редован увоз робе)

<sup>2)</sup> За обрачун вредности коришћена је царинска вредност

**1.7. НАЈВЕЋИ УВОЗ РОБЕ ПО ВРЕДНОСТИ** <sup>1) 2) 3)</sup>  
**ОД 1.1.2010. ДО 30.6.2010. ГОДИНЕ**

РЕДНИ БРОЈ	ТАРИФНИ БРОЈ	ТРГОВАЧКИ НАЗИВ РОБЕ	ВРЕДНОСТ У ЕУР
1	2711	Нафтни гасови и остали гасовити угљоводоници	426.791.985,15
2	2709	Нафта сирова	400.485.191,92
3	8703	Путнички аутомобили	238.064.430,58
4	2710	Уља добијена од нафте и битуменозних минерала	217.925.464,04
5	3004	Лекови који се састоје од помешаних или непомешаних производа припремљени и одмерени за продају на мало	175.032.461,96
6	8517	Телефонски апарати, видеофони	86.111.613,39
7	2716	Електрична енергија	81.072.783,45
8	2704	Кокс од каменог угља, мрког угља, лигнита или тресета	76.320.866,37
9	7207	Полупроизводи од гвожђа или нелегираног челика	75.871.634,95
10	8471	Машине за аутоматску обраду података	55.830.567,40
11	3808	Инсектициди, родентициди, фунгициди и хербициди, паковања за продају на мало	52.349.545,40
12	2601	Руде гвожђа и концентрати	52.167.293,58
13	8708	Делови и прибор за моторна возила	47.898.522,72
14	8704	Моторна возила за превоз робе	45.999.496,64
15	3402	Органска површински активна средства за прање	41.116.039,00
16	8528	Телевизијски пријемници, видео монитори и видео пројектори	38.801.035,30
17	3901	Полимери етилена	36.570.069,94
18	3907	Полиацетали, остали полиетри и епоксидне смоле, у примарним облицима	35.321.621,79
19	7601	Алуминијум, сирови	33.869.747,75
20	3105	Минерална или хемијска ђубрива	32.390.614,75

<sup>1)</sup> Подаци обухватају Ц4 - стављање робе у слободан промет (редован увоз робе)

<sup>2)</sup> За обрачун вредности коришћена је царинска вредност

<sup>3)</sup> Без података за АПКМ

**1.8. НАЈВЕЋИ ИЗВОЗ РОБЕ ПО ВРЕДНОСТИ** <sup>1) 2) 3)</sup>  
**ОД 1.1.2010. ДО 30.6.2010. ГОДИНЕ**

РЕДНИ БРОЈ	ТАРИФНИ БРОЈ	ТРГОВАЧКИ НАЗИВ РОБЕ	ВРЕДНОСТ У ЕУР
1	7208	Топло ваљани лим од гвожђа, непревучени	245.223.605,37
2	2716	Електрична енергија	90.035.109,81
3	1005	Кукуруз	87.578.690,08
4	0811	Воће некувано, кувано, смрзнуто, јагодичасто	82.920.810,13
5	2710	Уља добијена од нафте и битуменозних минерала	74.666.975,15
6	7210	Бели лим од гвожђа, превучен	61.912.079,79
7	3004	Лекови који се састоје од помешаних или непомешаних производа припремљени и одмерени за продају на мало	60.271.207,92
8	3901	Полимери етилена	52.997.995,39
9	1701	Шећер од шећерне трске и шећерне репе и хемијски чиста сахароза	52.461.695,77
10	7204	Отпаци и остаци од гвожђа или челика; отпадни инготи	50.034.538,21
11	7606	Плоче, лимови и траке, од алуминијума, дебљине преко 0,20 мм	33.087.560,34
12	8708	Делови и прибор за моторна возила	32.160.566,86
13	3918	Покривачи подова од пластичних маса, тапети за зидове	30.483.737,00
14	9306	Различите врсте муниције	28.589.938,00
15	1905	Хлеб, пецива, колачи, бисквити и остали пекарски производи	27.585.958,99
16	8544	Изаолована жица, каблови, оптички каблови	26.988.125,33
17	7209	Хладно ваљани лимови од гвожђа, непревучени	26.761.630,88
18	7411	Цеви од бакра	25.150.061,90
19	2202	Вода, укључујући минералну воду и газирану воду са додатком шећера или других средстава	24.923.831,52
20	9401	Седишта укључујући она која се могу претворити у лежајеве и њихови делови	24.471.279,51

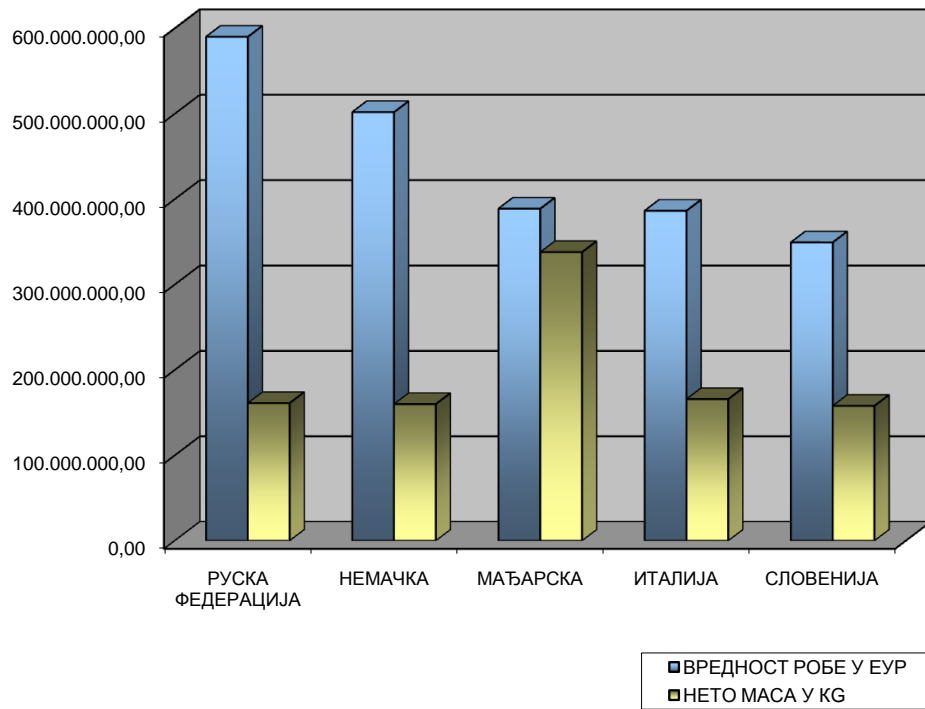
<sup>1)</sup> Подаци обухватају Ц1 - извоз робе (редован извоз робе)

<sup>2)</sup> За обрачун вредности коришћена је фактурна вредност

<sup>3)</sup> Без података за АПКМ

**1.9. НАЈВЕЋИ УВОЗ РОБЕ ПО ЗЕМЉИ ОТПРЕМЕ  
РАНГИРАН ПО ВРЕДНОСТИ <sup>1) 2) 3)</sup>  
ОД 1.1.2010. ДО 30.06.2010. ГОДИНЕ**

ЗЕМЉА ОТПРЕМЕ	ВРЕДНОСТ РОБЕ У ЕУР	НЕТО МАСА У КГ
РУСКА ФЕДЕРАЦИЈА	590.052.406,11	161.113.268,85
НЕМАЧКА	501.825.117,61	159.964.096,78
МАЂАРСКА	388.786.651,81	337.914.472,65
ИТАЛИЈА	386.363.395,98	165.798.635,12
СЛОВЕНИЈА	349.307.866,63	157.883.601,46



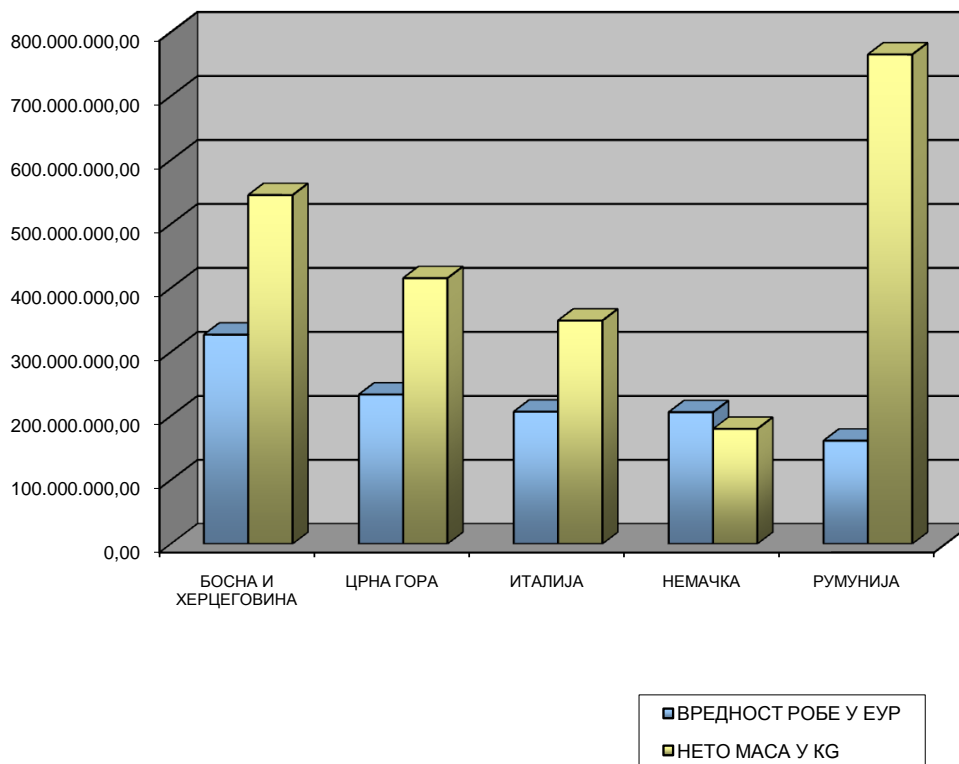
<sup>1)</sup> Подаци обухватају Ц4 - стављање робе у слободан промет (редован увоз робе)

<sup>2)</sup> За обрачун вредности коришћена је царинска вредност

<sup>3)</sup> Без података за АПКМ

**1.10. НАЈВЕЋИ ИЗВОЗ РОБЕ ПО ЗЕМЉИ ОДРЕДИШТА  
РАНГИРАН ПО ВРЕДНОСТИ <sup>1) 2) 3)</sup>  
ОД 1.1.2010. ДО 30.6.2010. ГОДИНЕ**

<b>ЗЕМЉА ОДРЕДИШТА</b>	<b>ВРЕДНОСТ РОБЕ У ЕУР</b>	<b>НЕТО МАСА У КГ</b>
БОСНА И ХЕРЦЕГОВИНА	327.045.575,31	545.276.542,04
ЦРНА ГОРА	233.518.116,10	415.401.461,42
ИТАЛИЈА	206.709.112,18	349.132.181,00
НЕМАЧКА	205.858.145,10	179.784.892,57
РУМУНИЈА	161.394.347,48	765.039.150,40



- <sup>1)</sup> Подаци обухватају Ц1 - извоз робе (редован извоз робе)  
<sup>2)</sup> За обрачун вредности коришћена је фактурна вредност  
<sup>3)</sup> Без података за АПКМ

**2.1. УКУПАН БРОЈ ТРАНЗИТНИХ ДОКУМЕНАТА <sup>1)</sup>  
ОД 1.1.2010. ДО 30.6.2010.ГОДИНЕ**

ВРСТА ИСПРАВЕ	БРОЈ ИСПРАВА
Ц1	213.887
Ц2	7.404
Ц3	41.014
ТД	172.478
ТН	16.304
ТП	101.482
ТС	10.349
<b>УКУПНО</b>	<b>562.918</b>

Ц1 - ИЗВОЗ

Ц2 - ПРИВРЕМЕНИ ИЗВОЗ

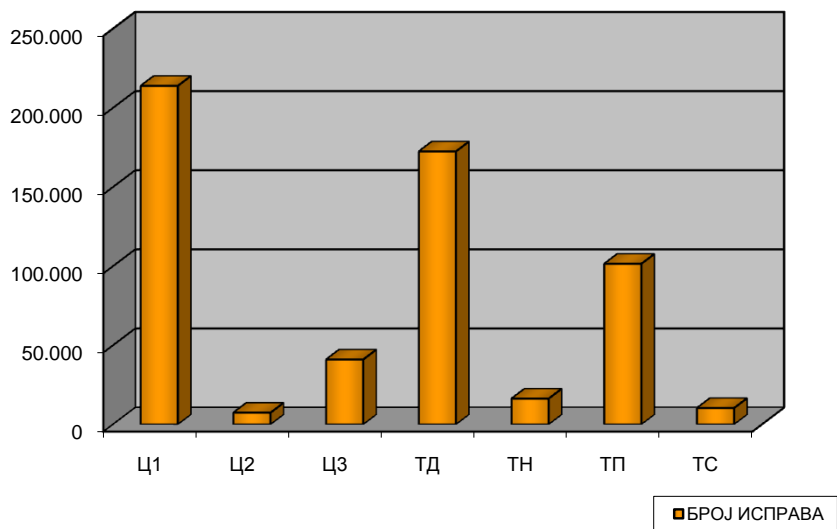
Ц3 - ПОНОВНИ ИЗВОЗ

ТД - ТРАНЗИТ ДОЛАЗЕЋИ (УВОЗНИ СМЕР)

ТН - НАКНАДНИ ТРАНЗИТ

ТП - ПРАВИ ТРАНЗИТ

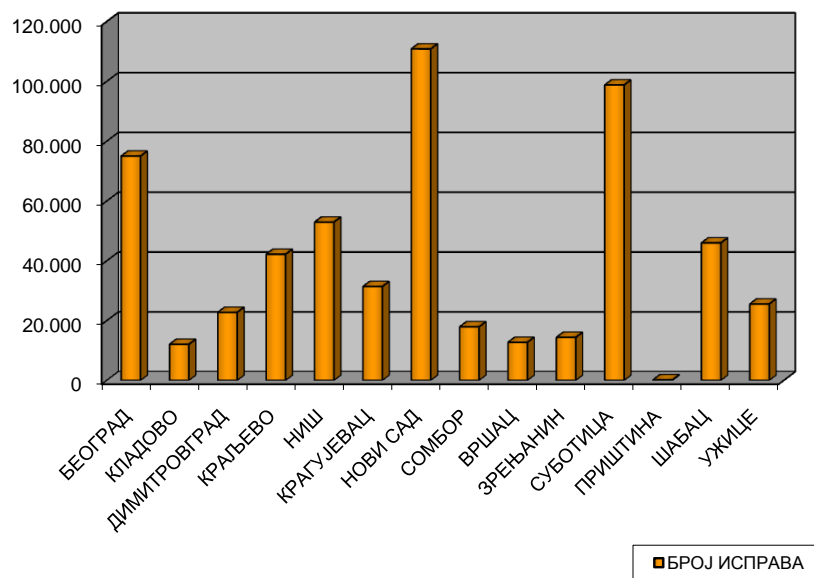
ТС - ТРАНЗИТ КА ЦИ ИЗЛАСКА (ИЗВОЗНИ СМЕР)



<sup>1)</sup> Без података за АПКМ

**2.2. УКУПАН БРОЈ ТРАНЗИТНИХ ДОКУМЕНАТА <sup>1)</sup>  
ПО ЦАРИНАРНИЦАМА  
ОД 1.1.2010. ДО 30.6.2010. ГОДИНЕ**

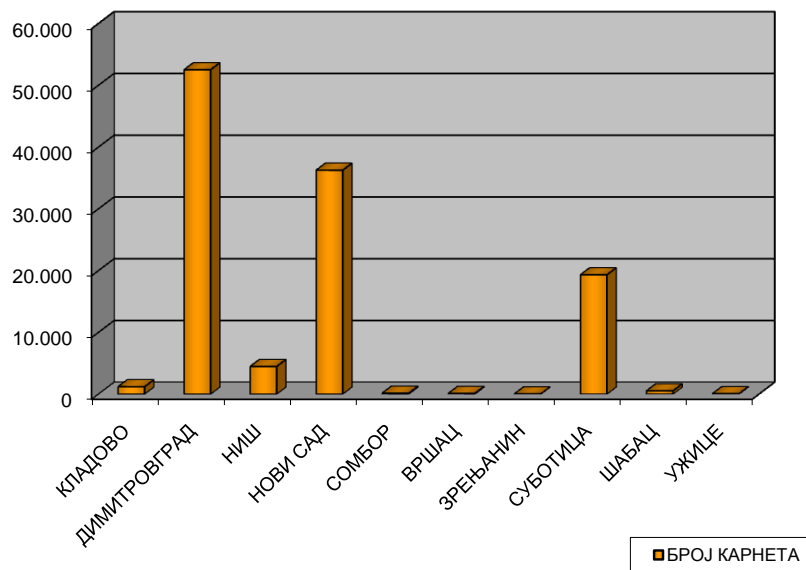
НАЗИВ ЦАРИНАРНИЦЕ	БРОЈ ИСПРАВА
БЕОГРАД	75.010
КЛАДОВО	12.075
ДИМИТРОВГРАД	22.774
КРАЉЕВО	42.198
НИШ	52.947
КРАГУЈЕВАЦ	31.396
НОВИ САД	110.864
СОМБОР	17.926
ВРШАЦ	12.746
ЗРЕЊАНИН	14.405
СУБОТИЦА	98.810
ПРИШТИНА	196
ШАБАЦ	46.002
УЖИЦЕ	25.569
<b>УКУПНО</b>	<b>562.918</b>



<sup>1)</sup> Без података за АПКМ

**2.3. УКУПАН БРОЈ ПРОВОЗНИХ ТИП КАРНЕТА <sup>1)</sup>  
ПО ЦАРИНАРНИЦАМА  
ОД 1.1.2010. ДО 30.6.2010. ГОДИНЕ**

НАЗИВ ЦАРИНАРНИЦЕ	БРОЈ КАРНЕТА
КЛАДОВО	1.201
ДИМИТРОВГРАД	52.526
НИШ	4.488
НОВИ САД	36.266
СОМБОР	163
ВРШАЦ	119
ЗРЕЊАНИН	42
СУБОТИЦА	19.332
ШАБАЦ	540
УЖИЦЕ	81
<b>УКУПНО</b>	<b>114.758</b>



<sup>1)</sup> Без података за АПКМ