

САДРЖАЈ

1. РОБНИ ПРОМЕТ

- 1.1. Укупан број Јединствених царинских исправа од 1.1. до 31.12.2015. године
- 1.2. Укупан број Јединствених царинских исправа од 1.1. до 31.12.2016. године
- 1.3. Спољнотрговинска размена са суседним земљама од 1.1. до 31.12.2015. године
- 1.4. Спољнотрговинска размена са суседним земљама од 1.1. до 31.12.2016. године
- 1.5. Увоз робе по намени изражен у нето тежини од 1.1. до 31.12.2015. године
- 1.6. Увоз робе по намени изражен у нето тежини од 1.1. до 31.12.2016. године
- 1.7. Увоз робе по намени изражен у вредности од 1.1. до 31.12.2015. године
- 1.8. Увоз робе по намени изражен у вредности од 1.1. до 31.12.2016. године
- 1.9. Преглед података о акцизним робама изражен у нето тежини од 1.1. до 31.12.2015. године
- 1.10. Преглед података о акцизним робама изражен у нето тежини од 1.1. до 31.12.2016. године
- 1.11. Преглед података о обрачунатим акцизним дажбинама изражен у вредности од 1.1. до 31.12.2015. године
- 1.12. Преглед података о обрачунатим акцизним дажбинама изражен у вредности од 1.1. до 31.12.2016. године
- 1.13. Највећи увоз робе по вредности од 1.1. до 31.12.2015. године
- 1.14. Највећи увоз робе по вредности од 1.1. до 31.12.2016. године
- 1.15. Највећи извоз робе по вредности од 1.1. до 31.12.2015. године
- 1.16. Највећи извоз робе по вредности од 1.1. до 31.12.2016. године
- 1.17. Највећи увоз робе по земљи отпреме рангиран по вредности од 1.1. до 31.12.2015. године
- 1.18. Највећи увоз робе по земљи отпреме рангиран по вредности од 1.1. до 31.12.2016. године
- 1.19. Највећи извоз робе по земљи одредишта рангиран по вредности од 1.1. до 31.12.2015. године
- 1.20. Највећи извоз робе по земљи одредишта рангиран по вредности од 1.1. до 31.12.2016. године

2. ТРАНЗИТ

- 2.1. Укупан број транзитних докумената у 2015. и 2016. години
- 2.2. Укупан број транзитних докумената по царинарницама од 1.1. до 31.12.2015. године
- 2.3. Укупан број транзитних докумената по царинарницама од 1.1. до 31.12.2016. године
- 2.4. Број транзитних докумената по врстама саобраћаја од 1.1. до 31.12.2015. године
- 2.5. Број транзитних докумената по врстама саобраћаја од 1.1. до 31.12.2016. године

1.1.УКУПАН БРОЈ ЈЕДИНСТВЕНИХ ЦАРИНСКИХ ИСПРАВА ¹⁾
ОД 1.1.2015. ДО 31.12.2015. ГОДИНЕ

ЦАРИНАРНИЦА	БРСТА ИСПРАВЕ	Ц1	Ц2	Ц3	Ц4	Ц5	Ц6	Ц7	Ц9	УКУПНО
БЕОГРАД	ЈЦИ	178.403	15.842	29.362	426.455	9.629	7.328	66.940	1.057	735.016
	НАИМЕНОВАЊА	362.977	30.775	112.186	2.203.986	21.768	16.651	145.475	40.972	2.934.790
КЛАДОВО	ЈЦИ	7.844	249	1.854	10.249	1.274	228	2.493	1	24.192
	НАИМЕНОВАЊА	9.989	515	3.322	15.915	3.026	479	2.775	1	36.022
ДИМИТРОВГРАД	ЈЦИ	2.617	15	6.459	13.620	565	80	3.727	4	27.087
	НАИМЕНОВАЊА	5.085	15	12.048	33.491	5.581	81	4.961	5	61.267
КРАЉЕВО	ЈЦИ	41.878	313	3.341	35.720	1.809	296	5.803	47	89.207
	НАИМЕНОВАЊА	85.232	493	9.253	77.986	11.074	471	7.271	174	191.954
НИШ	ЈЦИ	48.038	1.594	9.916	56.115	5.840	1.339	7.446	134	130.422
	НАИМЕНОВАЊА	85.361	4.261	63.143	124.826	36.334	3.983	7.731	456	326.095
КРАГУЈЕВАЦ	ЈЦИ	63.209	3.179	21.690	41.688	8.578	2.105	46.567	54	187.070
	НАИМЕНОВАЊА	117.564	3.867	42.450	93.477	23.145	5.595	49.949	893	336.940
НОВИ САД	ЈЦИ	79.760	2.140	11.405	106.536	6.963	974	13.640	46	221.464
	НАИМЕНОВАЊА	136.827	3.120	28.115	282.930	25.146	3.268	19.209	67	498.682
СОМБОР	ЈЦИ	17.182	3.103	2.043	6.508	1.828	2.937	4.339	5	37.945
	НАИМЕНОВАЊА	27.123	8.261	5.472	12.653	6.602	12.238	10.570	11	82.930
ВРШАЦ	ЈЦИ	11.045	1.651	1.127	11.367	456	962	667	1	27.276
	НАИМЕНОВАЊА	18.998	6.915	1.841	18.409	3.262	1.637	822	2	51.886
ЗРЕЊАНИН	ЈЦИ	26.590	2.112	6.535	17.729	5.535	997	4.904	1	64.403
	НАИМЕНОВАЊА	38.256	2.743	21.771	46.648	26.675	3.456	20.407	1	159.957
СУБОТИЦА	ЈЦИ	28.188	817	21.808	81.044	5.163	637	35.800	6	173.463
	НАИМЕНОВАЊА	47.113	946	45.545	315.126	29.473	1.373	39.888	7	479.471
ШАБАЦ	ЈЦИ	60.765	851	12.886	76.504	8.790	666	7.594	28	168.084
	НАИМЕНОВАЊА	104.767	1.123	32.034	149.692	26.389	1.244	9.530	30	324.809
КРУШЕВАЦ	ЈЦИ	24.516	380	3.791	20.228	3.701	78	4.349	0	57.043
	НАИМЕНОВАЊА	38.958	443	12.421	34.364	8.594	363	4.898	0	100.041
УЖИЦЕ	ЈЦИ	24.698	222	8.194	25.706	2.427	242	3.214	103	64.806
	НАИМЕНОВАЊА	48.518	308	13.097	39.762	7.135	390	3.976	199	113.385
УКУПНО ЈЦИ		614.733	32.468	140.411	929.469	62.558	18.869	207.483	1.487	2.007.478
УКУПНО НАИМЕНОВАЊА		1.126.768	63.785	402.698	3.449.265	234.204	51.229	327.462	42.818	5.698.229

ЗНАЧЕЊЕ СКРАЋЕНИЦА:

Ц1-ИЗВОЗ РОБЕ

Ц2-ПРИВРЕМЕНИ ИЗВОЗ РОБЕ

Ц3-ПОНОВНИ ИЗВОЗ РОБЕ

Ц4-СТАВЉАЊЕ РОБЕ У СЛОБОДАН ПРОМЕТ (УВОЗ РОБЕ)

Ц5-ПРИВРЕМЕНИ УВОЗ РОБЕ

Ц6-ПОНОВНИ УВОЗ РОБЕ

Ц7-ЦАРИНСКО СКЛАДИШТЕЊЕ РОБЕ

Ц9-ПРЕРАДА РОБЕ ПОД ЦАРИНСКОМ КОНТРОЛОМ И УНИШТЕЊЕ РОБЕ

¹⁾ Без података за АПКМ

1.2.УКУПАН БРОЈ ЈЕДИНСТВЕНИХ ЦАРИНСКИХ ИСПРАВА ¹⁾
ОД 1.1.2016. ДО 31.12.2016. ГОДИНЕ

ЦАРИНАРНИЦА	ВРСТА ИСПРАВЕ	Ц1	Ц2	Ц3	Ц4	Ц5	Ц6	Ц7	Ц9	УКУПНО
БЕОГРАД	ЈЦИ	199.799	16.684	38.454	485.692	11.320	7.618	74.952	1.221	835.740
	НАИМЕНОВАЊА	431.530	31.620	151.345	2.511.704	24.390	34.601	169.390	46.901	3.401.481
КЛАДОВО	ЈЦИ	9.863	204	2.505	11.108	1.479	183	2.983	34	28.359
	НАИМЕНОВАЊА	12.437	439	3.978	17.482	3.278	431	3.355	67	41.467
ДИМИТРОВГРАД	ЈЦИ	1.528	16	8.724	15.473	494	52	4.120	11	30.418
	НАИМЕНОВАЊА	2.873	21	16.957	38.121	5.728	59	6.253	18	70.030
КРАЉЕВО	ЈЦИ	41.881	378	3.638	37.047	1.785	325	6.971	44	92.069
	НАИМЕНОВАЊА	85.727	495	9.922	83.591	11.390	500	8.053	303	199.981
НИШ	ЈЦИ	52.838	1.417	12.715	64.423	6.888	1.514	10.183	164	150.142
	НАИМЕНОВАЊА	95.182	5.898	84.711	149.872	42.609	4.587	10.958	731	394.548
КРАГУЈЕВАЦ	ЈЦИ	70.721	2.190	24.651	49.154	8.487	1.741	46.054	70	203.068
	НАИМЕНОВАЊА	132.562	2.879	49.676	110.680	23.190	4.406	50.995	1.114	375.502
НОВИ САД	ЈЦИ	86.127	3.232	12.768	114.592	7.325	1.195	13.945	141	239.325
	НАИМЕНОВАЊА	150.211	4.373	36.144	318.419	31.993	4.723	19.653	309	565.825
СОМБОР	ЈЦИ	19.983	3.428	2.707	7.930	1.606	3.439	4.543	3	43.639
	НАИМЕНОВАЊА	29.664	9.363	5.293	16.180	8.084	12.001	10.744	6	91.335
ВРШАЦ	ЈЦИ	10.670	111	1.702	12.676	428	81	908	1	26.577
	НАИМЕНОВАЊА	20.768	116	2.449	19.988	3.491	107	1.117	1	48.037
ЗРЕЊАНИН	ЈЦИ	27.486	1.495	6.530	18.131	5.914	954	4.818	4	65.332
	НАИМЕНОВАЊА	36.774	1.613	24.354	63.799	32.219	2.552	96.785	4	258.100
СУБОТИЦА	ЈЦИ	29.738	848	22.988	98.205	4.914	649	40.139	5	197.486
	НАИМЕНОВАЊА	50.845	963	48.127	332.008	32.925	1.398	44.457	15	510.738
ШАБАЦ	ЈЦИ	68.654	876	15.123	86.600	9.881	643	9.374	73	191.224
	НАИМЕНОВАЊА	114.150	1.119	35.682	166.181	29.397	1.197	11.972	73	359.771
КРУШЕВАЦ	ЈЦИ	27.307	207	3.772	21.136	3.777	59	4.074	2	60.334
	НАИМЕНОВАЊА	43.418	226	11.736	36.582	8.207	223	4.860	2	105.254
УЖИЦЕ	ЈЦИ	24.975	330	8.157	24.211	2.725	223	3.532	70	64.223
	НАИМЕНОВАЊА	49.944	1.326	14.089	39.131	8.057	418	3.950	89	117.004
УКУПНО ЈЦИ		671.570	31.416	164.434	1.046.378	67.023	18.676	226.596	1.843	2.227.936
УКУПНО НАИМЕНОВАЊА		1.256.085	60.451	494.463	3.903.738	264.958	67.203	442.542	49.633	6.539.073

ЗНАЧЕЊЕ СКРАЋЕНИЦА:

Ц1-ИЗВОЗ РОБЕ

Ц2-ПРИВРЕМЕНИ ИЗВОЗ РОБЕ

Ц3-ПОНОВНИ ИЗВОЗ РОБЕ

Ц4-СТАВЉАЊЕ РОБЕ У СЛОБОДАН ПРОМЕТ (УВОЗ РОБЕ)

Ц5-ПРИВРЕМЕНИ УВОЗ РОБЕ

Ц6-ПОНОВНИ УВОЗ РОБЕ

Ц7-ЦАРИНСКО СКЛАДИШТЕЊЕ РОБЕ

Ц9-ПРЕРАДА РОБЕ ПОД ЦАРИНСКОМ КОНТРОЛОМ И УНИШТЕЊЕ РОБЕ

¹⁾ Без података за АПКМ

1.3. СПОЉНОТРГОВИНСКА РАЗМЕНА РОБЕ СА СУСЕДНИМ ЗЕМЉАМА ^{1) 2) 3)}
ОД 1.1.2015. ДО 31.12.2015.ГОДИНЕ

ЗЕМЉА	УВОЗ		ИЗВОЗ	
	НЕТО МАСА У КГ	ВРЕДНОСТ У ЕУР	НЕТО МАСА У КГ	ВРЕДНОСТ У ЕУР
АЛБАНИЈА	75.750.466,18	18.689.044,77	244.439.952,25	80.910.066,87
БОСНА И ХЕРЦЕГОВИНА	1.232.663.955,81	371.900.975,45	1.533.696.074,59	871.471.147,41
БУГАРСКА	533.123.307,13	348.752.794,55	653.699.080,78	307.923.149,27
ХРВАТСКА	858.846.125,96	604.305.621,33	642.882.089,44	320.616.294,51
МАЂАРСКА	990.859.158,33	991.624.036,63	442.586.517,73	234.512.991,71
ЦРНА ГОРА	207.352.385,31	66.273.420,47	758.273.821,73	484.949.402,06
МАКЕДОНИЈА	347.346.965,27	188.439.011,41	807.074.637,32	391.737.626,20
РУМУНИЈА	1.447.120.578,73	489.852.448,19	2.443.830.134,78	541.251.366,17

¹⁾ Подаци обухватају Ц4-стављање робе у слободан промет(редован увоз робе) и Ц1-извоз робе(редован извоз робе)

²⁾ За обрачун вредности коришћена је царинска вредност код Ц4, а фактурна вредност код Ц1

³⁾ Без података за АПКМ

1.4. СПОЉНОТРГОВИНСКА РАЗМЕНА РОБЕ СА СУСЕДНИМ ЗЕМЉАМА ^{1) 2) 3)}
ОД 1.1.2016. ДО 31.12.2016.ГОДИНЕ

ЗЕМЉА	УВОЗ		ИЗВОЗ	
	НЕТО МАСА У КГ	ВРЕДНОСТ У ЕУР	НЕТО МАСА У КГ	ВРЕДНОСТ У ЕУР
АЛБАНИЈА	108.435.358,09	24.858.773,37	265.845.523,67	79.347.158,94
БОСНА И ХЕРЦЕГОВИНА	1.298.257.623,36	405.209.303,26	1.760.165.453,56	912.766.711,55
БУГАРСКА	544.418.272,17	341.173.508,57	656.380.129,91	334.341.841,55
ХРВАТСКА	779.019.259,13	605.800.778,83	982.476.841,80	383.688.783,74
МАЂАРСКА	1.126.894.455,19	1.029.801.695,73	625.044.149,43	328.083.472,44
ЦРНА ГОРА	190.828.799,49	67.590.545,82	783.829.848,30	505.844.710,09
МАКЕДОНИЈА	325.059.705,75	199.772.626,83	924.115.347,77	438.777.583,05
РУМУНИЈА	1.366.800.880,91	520.348.694,68	2.846.789.611,95	647.044.299,96

¹⁾ Подаци обухватају Ц4-стављање робе у слободан промет(редован увоз робе) и Ц1-извоз робе(редован извоз робе)

²⁾ За обрачун вредности коришћена је царинска вредност код Ц4, а фактурна вредност код Ц1

³⁾ Без података за АПКМ

1.5. УВОЗ РОБЕ ПО НАМЕНИ ИЗРАЖЕН У НЕТО ТЕЖИНИ ^{1) 2)}
ОД 1.1.2015. ДО 31.12.2015. ГОДИНЕ

ЦАРИНАРНИЦА	ОПРЕМА	СИРОВИНЕ И РЕПРОДУКЦИЈА	ШИРОКА ПОТРОШЊА	РЕЗЕРВНИ ДЕЛОВИ	ХЕМИКАЛИЈЕ И РЕАГЕНСИ	ОСТАЛО	УКУПНО КГ
БЕОГРАД	92.173.615,51	1.614.314.543,40	1.871.022.480,48	1.932.944,75	834,39	315.284,36	3.579.759.702,89
КЛАДОВО	5.706.977,50	269.207.860,70	209.064.856,42	577.676,22	0,00	1.434.542,50	485.991.913,34
ДИМИТРОВГРАД	23.821.402,80	41.410.304,75	137.917.576,85	46.824,97	4,00	64.255,85	203.260.369,22
КРАЉЕВО	13.727.628,90	138.013.071,68	213.118.156,91	92.112,57	0,50	21.147,70	364.972.118,26
НИШ	58.808.094,36	153.316.503,34	423.414.264,06	269.720,11	481,13	1.432.203,91	637.241.266,91
КРАГУЈЕВАЦ	20.211.656,47	2.364.730.297,44	465.907.169,02	2.544.209,82	18,00	2.058.426,50	2.855.451.777,25
НОВИ САД	28.531.950,57	455.979.281,57	1.325.183.377,00	752.683,39	3.961,00	201.133,40	1.810.652.386,93
СОМБОР	4.867.516,92	52.678.573,74	40.737.398,02	66.575,07	0,00	4.670,29	98.354.734,04
ВРШАЦ	1.333.242,17	42.777.343,26	104.634.398,24	27.058,02	388,48	740.221,00	149.512.651,17
ЗРЕЊАНИН	27.225.507,41	103.819.343,59	46.934.791,36	392.200,77	0,00	5.454,00	178.377.297,13
СУБОТИЦА	19.277.716,18	174.529.646,39	335.995.040,85	279.152,80	0,00	75.739,75	530.157.295,97
ШАБАЦ	27.813.223,52	279.902.481,32	781.888.241,56	583.417,26	0,28	98.044,50	1.090.285.408,44
КРУШЕВАЦ	7.909.395,93	204.148.296,49	104.817.243,50	401.487,60	39,00	116.747,50	317.393.210,02
УЖИЦЕ	12.439.018,38	218.330.303,96	243.327.256,97	260.253,59	0,00	28.930,00	474.385.762,90
УКУПНО КГ	343.846.946,62	6.113.157.851,63	6.303.962.251,24	8.226.316,94	5.726,78	6.596.801,26	12.775.795.894,47

¹⁾ Подаци обухватају Ц4 - стављање робе у слободан промет (редован увоз робе)

²⁾ Без података за АПКМ

1.6. УВОЗ РОБЕ ПО НАМЕНИ ИЗРАЖЕН У НЕТО ТЕЖИНИ ^{1) 2)}
ОД 1.1.2016. ДО 31.12.2016. ГОДИНЕ

ЦАРИНАРНИЦА	ОПРЕМА	СИРОВИНЕ И РЕПРОДУКЦИЈА	ШИРОКА ПОТРОШЊА	РЕЗЕРВНИ ДЕЛОВИ	ХЕМИКАЛИЈЕ И РЕАГЕНСИ	ОСТАЛО	УКУПНО КГ
БЕОГРАД	99.340.872,01	722.358.893,13	1.773.778.580,46	2.627.849,88	808,67	272.102,96	2.598.379.107,11
КЛАДОВО	12.343.154,73	507.663.280,65	69.684.776,82	542.002,15	0,00	936.950,49	591.170.164,84
ДИМИТРОВГРАД	26.862.996,63	31.211.737,04	170.230.458,29	41.835,42	0,27	48.775,90	228.395.803,55
КРАЉЕВО	13.762.558,49	145.954.280,02	200.039.188,20	208.966,09	35,49	89.659,00	360.054.687,29
НИШ	67.946.555,19	183.452.885,03	385.455.114,94	860.544,03	5,27	1.378.042,17	639.093.146,63
КРАГУЈЕВАЦ	39.320.402,40	3.022.853.603,38	1.553.467.527,03	1.963.533,79	0,00	1.832.475,07	4.619.437.541,67
НОВИ САД	29.112.720,34	383.044.831,81	1.453.819.464,71	1.059.589,57	1,70	184.950,17	1.867.221.558,30
СОМБОР	2.559.080,05	77.549.298,84	55.240.475,96	42.801,59	0,70	4.780,00	135.396.437,14
ВРШАЦ	2.247.680,77	41.936.182,48	115.238.332,36	33.257,11	10.190,02	755.051,00	160.220.693,74
ЗРЕЊАНИН	25.084.443,68	86.330.068,59	47.247.795,00	452.278,17	0,00	7.301,00	159.121.886,44
СУБОТИЦА	19.416.456,20	167.986.180,50	373.393.040,36	233.937,22	2.548,00	47.144,70	561.079.306,98
ШАБАЦ	36.780.495,37	383.503.873,23	821.460.574,60	2.416.498,22	0,46	284.131,79	1.244.445.573,67
КРУШЕВАЦ	9.747.206,76	221.710.045,48	74.078.548,19	221.292,19	0,00	68.987,25	305.826.079,87
УЖИЦЕ	14.242.960,20	208.693.964,48	265.652.457,81	233.018,54	0,00	21.262,50	488.843.663,53
УКУПНО КГ	398.767.582,82	6.184.249.124,66	7.358.786.334,73	10.937.403,97	13.590,58	5.931.614,00	13.958.685.650,76

¹⁾ Подаци обухватају Ц4 - стављање робе у слободан промет (редован увоз робе)

²⁾ Без података за АПКМ

**1.7. УВОЗ РОБЕ ПО НАМЕНИ ИЗРАЖЕН У ВРЕДНОСТИ ^{1) 2) 3)}
ОД 1.1.2015. ДО 31.12.2015. ГОДИНЕ**

ЦАРИНАРНИЦА	ОПРЕМА	СИРОВИНЕ И РЕПРОДУКЦИЈА	ШИРОКА ПОТРОШЊА	РЕЗЕРВНИ ДЕЛОВИ	ХЕМИКАЛИЈЕ И РЕАГЕНСИ	ОСТАЛО	УКУПНО РСД
БЕОГРАД	53.283.767.765,59	182.827.774.357,03	511.500.553.979,92	12.710.657.229,51	17.515.403,19	117.498.387,01	760.457.767.122,25
КЛАДОВО	2.603.841.999,18	16.377.456.738,94	7.245.648.241,20	931.593.349,71	0,00	352.151.311,36	27.510.691.640,39
ДИМИТРОВГРАД	1.292.057.913,25	6.258.346.988,24	13.585.475.760,14	131.430.508,97	6.844,10	13.324.606,85	21.280.642.621,55
КРАЉЕВО	4.088.547.984,82	25.283.069.560,51	28.997.819.794,91	181.304.505,79	88.830,39	8.140.398,85	58.558.971.075,27
НИШ	7.944.616.207,68	44.611.328.732,77	32.773.626.535,81	704.902.753,66	328.510,21	380.938.584,38	86.415.741.324,51
КРАГУЈЕВАЦ	8.767.002.266,68	56.790.110.466,90	36.320.326.375,07	1.622.355.795,36	16.680,12	667.740.504,36	104.167.552.088,49
НОВИ САД	8.568.885.469,34	38.286.227.900,36	123.662.566.217,75	864.566.046,00	896.239,50	68.257.283,30	171.451.399.156,25
СОМБОР	2.568.572.561,02	9.825.338.920,84	3.228.720.259,88	108.932.247,62	0,00	1.525.749,10	15.733.089.738,46
ВРШАЦ	1.939.242.394,49	15.171.265.904,56	9.126.393.735,56	209.420.944,05	39.601.419,58	192.212.511,91	26.678.136.910,15
ЗРЕЊАНИН	4.847.221.762,72	17.533.478.738,42	5.313.153.714,55	1.450.131.253,05	0,00	1.353.130,96	29.145.338.599,70
СУБОТИЦА	14.810.713.949,30	83.150.050.716,77	55.811.052.718,65	621.451.907,85	0,00	19.644.256,74	154.412.913.549,31
ШАБАЦ	8.011.360.801,52	45.912.856.113,37	45.229.446.808,97	881.416.852,30	2.249.935,11	14.907.322,82	100.052.237.834,09
КРУШЕВАЦ	3.483.493.626,84	17.253.221.533,42	8.864.836.230,37	384.125.424,65	65.703,76	25.866.451,58	30.011.608.970,62
УЖИЦЕ	3.403.473.108,27	14.417.314.597,64	11.801.034.469,26	244.822.614,74	0,00	5.616.852,20	29.872.261.642,11
УКУПНО РСД	125.612.797.810,70	573.697.841.269,77	893.460.654.842,04	21.047.111.433,26	60.769.565,96	1.869.177.351,42	1.615.748.352.273,15

¹⁾ Подаци обухватају Ц4 - стављање робе у слободан промет (редован увоз робе)

²⁾ За обрачун вредности коришћена је царинска вредност

³⁾ Без података за АПКМ

**1.8 УВОЗ РОБЕ ПО НАМЕНИ ИЗРАЖЕН У ВРЕДНОСТИ ^{1) 2) 3)}
ОД 1.1.2016. ДО 31.12.2016. ГОДИНЕ**

ЦАРИНАРНИЦА	ОПРЕМА	СИРОВИНЕ И РЕПРОДУКЦИЈА	ШИРОКА ПОТРОШЊА	РЕЗЕРВНИ ДЕЛОВИ	ХЕМИКАЛИЈЕ И РЕАГЕНСИ	ОСТАЛО	УКУПНО РСД
БЕОГРАД	71.896.844.057,52	187.952.447.583,18	574.968.432.404,52	14.222.232.504,40	17.877.979,85	88.473.771,59	849.146.308.301,06
КЛАДОВО	3.173.305.501,09	17.804.020.431,79	5.141.403.420,40	941.855.362,63	0,00	189.452.972,38	27.250.037.688,29
ДИМИТРОВГРАД	1.401.255.751,96	5.297.258.322,43	15.910.854.521,77	122.491.909,32	3.255,81	8.434.430,86	22.740.298.192,15
КРАЉЕВО	4.447.040.527,29	24.944.512.703,62	31.231.388.447,00	315.343.883,21	26.067,99	6.680.791,36	60.944.992.420,47
НИШ	9.060.222.635,84	55.102.122.168,83	33.433.926.907,46	1.113.144.840,71	273.231,45	339.437.909,42	99.049.127.693,71
КРАГУЈЕВАЦ	6.842.229.600,21	69.104.989.083,77	39.938.273.956,51	1.438.014.071,86	0,00	459.589.202,46	117.783.095.914,81
НОВИ САД	11.607.070.770,63	38.454.277.819,67	129.179.777.153,74	961.129.239,65	68.418,80	39.760.826,71	180.242.084.229,20
СОМБОР	999.782.467,51	12.623.547.175,58	4.126.908.153,98	144.364.848,52	98.755,89	746.561,14	17.895.447.962,62
ВРШАЦ	1.112.232.576,54	15.437.368.739,14	11.274.677.821,23	287.471.714,50	22.704.022,30	167.835.629,68	28.302.290.503,39
ЗРЕЊАНИН	4.324.113.137,70	16.167.815.552,38	5.444.901.890,09	1.060.603.149,86	0,00	1.319.363,68	26.998.753.093,71
СУБОТИЦА	6.201.866.122,61	60.553.037.370,06	61.154.136.793,29	342.220.488,27	326.128,40	7.738.991,07	128.259.325.893,70
ШАБАЦ	13.378.753.848,13	51.312.925.049,28	49.333.780.764,79	1.453.837.166,03	5.816.520,35	44.945.734,03	115.530.059.082,61
КРУШЕВАЦ	3.608.914.476,72	19.395.233.850,72	9.560.019.317,96	332.922.175,33	0,00	25.643.983,59	32.922.733.804,32
УЖИЦЕ	3.309.828.658,85	15.088.068.000,14	12.529.862.009,72	196.837.985,87	0,00	3.299.298,08	31.127.895.952,66
УКУПНО РСД	141.363.460.132,60	589.237.623.850,59	983.228.343.562,46	22.932.469.340,16	47.194.380,84	1.383.359.466,05	1.738.192.450.732,70

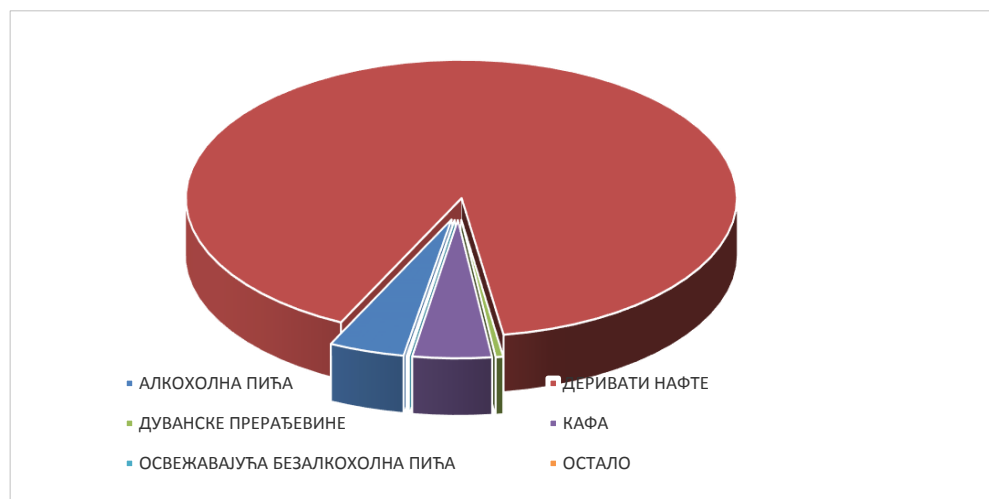
¹⁾ Подаци обухватају Ц4 - стављање робе у слободан промет (редован увоз робе)

²⁾ За обрачун вредности коришћена је царинска вредност

³⁾ Без података за АПКМ

**1.9. ПРЕГЛЕД ПОДАТАКА О АКЦИЗНИМ РОБАМА ИЗРАЖЕН У НЕТО ТЕЖИНИ ¹⁾
ОД 1.1.2015. ДО 31.12.2015. ГОДИНЕ**

ЦАРИНАРНИЦА	АЛКОХОЛНА ПИЋА	ДЕРИВАТИ НАФТЕ	ДУВАНСКЕ ПРЕРАЂЕВИНЕ	КАФА	ОСВЕЖАВАЈУЋА БЕЗАЛКОХОЛНА ПИЋА	ОСТАЛО	УКУПНО КГ
БЕОГРАД	6.728.598,07	244.181.298,51	3.364.047,96	6.276.966,64	291.581,43	384.172,62	261.226.665,23
КЛАДОВО	55.220,00	7.014.101,00	0,00	0,00	0,00	0,00	7.069.321,00
ДИМИТРОВГРАД	0,00	6.936,65	0,00	1.440,00	0,00	0,00	8.376,65
КРАЉЕВО	0,00	14.993.555,73	0,00	19.376,60	0,00	1.317,20	15.014.249,53
НИШ	3.914.071,90	41.595.229,91	39.350,90	1.353.087,17	0,00	1.733,04	46.903.472,92
КРАГУЈЕВАЦ	0,00	94.299.985,21	0,00	2.676,65	0,00	0,00	94.302.661,86
НОВИ САД	15.249.798,01	214.106.770,11	0,00	5.693.481,60	335,40	47.103,00	235.097.488,12
СОМБОР	1.934.441,72	5.757.974,31	0,00	0,00	0,00	0,00	7.692.416,03
ВРШАЦ		38.917,53	0,00	1,24	0,00	0,00	38.918,77
ЗРЕЊАНИН	50.668,00	851.900,20	0,00	75,00	0,00	0,00	902.643,20
СУБОТИЦА	2.704,50	57.660.788,88	465.301,54	40.876,00	0,00	0,00	58.169.670,92
ШАБАЦ	324.684,88	926.738,59	0,00	20.400.063,25	24.852,22	23.961,00	21.700.299,94
КРУШЕВАЦ	9,00	596.095,84	0,00	863.614,30	0,00	0,00	1.459.719,14
УЖИЦЕ	98.256,40	247.503,33	0,00	1.663.574,80	0,00	0,00	2.009.334,53
УКУПНО КГ	28.358.452,48	682.277.795,80	3.868.700,40	36.315.233,25	316.769,05	458.286,86	751.595.237,84



¹⁾ Подаци обухватају Ц4 - стављање робе у слободан промет (редован увоз робе)

1.10. ПРЕГЛЕД ПОДАТАКА О АКЦИЗНИМ РОБАМА ИЗРАЖЕН У НЕТО ТЕЖИНИ ¹⁾
ОД 1.1.2016. ДО 31.12.2016. ГОДИНЕ

ЦАРИНАРНИЦА	АЛКОХОЛНА ПИЋА	ДЕРИВАТИ НАФТЕ	ДУВАНСКЕ ПРАРАЂЕВИНЕ	КАФА	ОСВЕЖАВАЈУЋА БЕЗАЛКОХОЛНА ПИЋА	ОСТАЛО	УКУПНО KG
БЕОГРАД	11.173.068,01	228.183.508,41	3.066.593,85	6.609.922,01	317.838,72	563.802,80	249.914.733,80
КЛАДОВО	0,00	4.936.707,00	0,00	0,00	0,00	0,00	4.936.707,00
ДИМИТРОВГРАД	0,00	318.144,58	0,00	919,75	0,00	0,00	319.064,33
КРАЉЕВО	46.200,00	7.031.353,68	0,00	108.024,00	0,00	0,00	7.185.577,68
НИШ	488.617,94	43.939.014,28	35.122,03	1.211.888,00	0,00	2.261,00	45.676.903,25
КРАГУЈЕВАЦ	72,00	173.120.116,44	0,00	1.900,87	0,00	0,00	173.122.089,31
НОВИ САД	19.822.200,09	176.524.036,97	0,00	5.491.495,63	5.148,18	44.340,00	201.887.220,87
СОМБОР	2.479.846,93	25.205.363,11	0,00	0,00	0,00	0,00	27.685.210,04
ВРШАЦ	0,00	10.557,00	0,00	32,50	0,00	0,00	10.589,50
ЗРЕЊАНИН	88.768,00	960.668,50	0,00	572,40	0,00	0,00	1.050.008,90
СУБОТИЦА	72.740,00	43.369.237,99	384.209,81	47.515,30	0,00	131,25	43.873.834,35
ШАБАЦ	231.647,04	1.586.561,40	0,00	20.128.274,20	8.286,96	92.825,30	22.047.594,90
КРУШЕВАЦ	0,00	671.812,24	0,00	740.332,60	0,00	0,00	1.412.144,84
УЖИЦЕ	101.919,30	9.117,60	0,00	1.786.617,50	0,00	0,00	1.897.654,40
УКУПНО KG	34.505.079,31	705.866.199,20	3.485.925,69	36.127.494,76	331.273,86	703.360,35	781.019.333,17



¹⁾ Подаци обухватају Ц4 - стављање робе у слободан промет (редован увоз робе)

1.11. ПРЕГЛЕД ПОДАТАКА О ОБРАЧУНАТИМ АКЦИЗНИМ ДАЖБИНАМА ^{1) 2)}
ОД 1.1.2015. ДО 31.12.2015. ГОДИНЕ

ЦАРИНАРНИЦА	АЛКОХОЛНА ПИЋА	ДЕРИВАТИ НАФТЕ	ДУВАНСКЕ ПРЕРАЂЕВИНЕ	КАФА	ОСВЕЖАВАЈУЋА БЕЗАЛКОХОЛНА ПИЋА	ОСТАЛО	УКУПНО РСД
БЕОГРАД	517.975.459,79	14.332.860.017,72	19.319.734.274,52	439.295.092,98	2.974.330,75	25.434.430,02	34.638.273.605,78
КЛАДОВО	1.272.268,80	420.629.510,00	0,00	0,00	0,00	0,00	421.901.778,80
ДИМИТРОВГРАД	0,00	429.266,00	0,00	149.673,60	0,00	0,00	578.939,60
КРАЉЕВО	0,00	614.426.913,50	0,00	1.318.583,91	0,00	31.358,84	615.776.856,25
НИШ	98.483.068,38	2.487.076.465,22	336.135.995,00	114.147.542,56	0,00	41.128,54	3.035.884.199,70
КРАГУЈЕВАЦ	0,00	5.220.109.349,88	0,00	278.211,01	0,00	0,00	5.220.387.560,89
НОВИ САД	593.672.386,97	12.617.386.074,26	0,00	407.001.714,45	2.614,52	2.410.695,86	13.620.473.486,06
СОМБОР	43.779.652,07	249.344.007,22	0,00	0,00	0,00	0,00	293.123.659,29
ВРШАЦ	0,00	1.569.690,00	0,00	128,89	0,00	0,00	1.569.818,89
ЗРЕЊАНИН	1.157.160,96	52.817.812,40	0,00	7.920,23	0,00	0,00	53.982.893,59
СУБОТИЦА	57.167,06	2.337.390.062,56	2.612.226.382,47	5.320.015,35	0,00	0,00	4.954.993.627,44
ШАБАЦ	12.939.097,61	57.457.792,58	0,00	1.678.368.489,26	141.779,75	728.013,09	1.749.635.172,29
КРУШЕВАЦ	1.097,01	27.803.779,60	0,00	73.145.577,09	0,00	0,00	100.950.453,70
УЖИЦЕ	11.976.439,15	13.241.830,46	0,00	138.293.754,03	0,00	0,00	163.512.023,64
УКУПНО РСД	1.281.313.797,80	38.432.542.571,40	22.268.096.651,99	2.857.326.703,36	3.118.725,02	28.645.626,35	64.871.044.075,92



¹⁾ Подаци обухватају Ц4 - стављање робе у слободан промет (редован увоз робе)

²⁾ За обрачун вредности коришћена је царинска вредност

1.12. ПРЕГЛЕД ПОДАТАКА О ОБРАЧУНАТИМ АКЦИЗНИМ ДАЖБИНАМА ¹⁾²⁾
ОД 1.1.2016. ДО 31.12.2016. ГОДИНЕ

ЦАРИНАРНИЦА	АЛКОХОЛНА ПИЋА	ДЕРИВАТИ НАФТЕ	ДУВАНСКЕ ПРЕРАЂЕВИНЕ	КАФА	ОСВЕЖАВАЈУЋА БЕЗАЛКОХОЛНА ПИЋА	ОСТАЛО	УКУПНО РСД
БЕОГРАД	818.983.146,74	14.273.902.299,09	19.091.690.351,28	454.032.045,42	1.815.475,60	66.965.646,96	34.707.388.965,09
КЛАДОВО	0,00	315.744.860,72	0,00	0,00	0,00	0,00	315.744.860,72
ДИМИТРОВГРАД	0,00	13.228.139,78	0,00	83.356,37	0,00	0,00	13.311.496,15
КРАЉЕВО	1.016.064,00	302.366.820,72	0,00	9.656.288,40	0,00	0,00	313.039.173,12
НИШ	21.467.666,12	2.807.127.357,08	332.817.995,00	105.231.969,13	0,00	192.752,67	3.266.837.740,00
КРАГУЈЕВАЦ	8.928,00	10.471.240.755,87	0,00	199.993,19	0,00	0,00	10.471.449.677,06
НОВИ САД	551.791.042,57	11.275.957.031,57	0,00	395.369.486,02	31.302,28	2.410.155,50	12.225.559.017,94
СОМБОР	59.022.047,76	1.048.579.792,96	0,00	0,00	0,00	0,00	1.107.601.840,72
ВРШАЦ	0,00	661.049,22	0,00	5.143,13	0,00	0,00	666.192,35
ЗРЕЊАНИН	2.105.808,00	60.390.750,86	0,00	60.388,20	0,00	0,00	62.556.947,06
СУБОТИЦА	1.606.656,00	1.800.962.330,73	2.410.304.860,06	5.592.223,28	0,00	3.197,67	4.218.469.267,74
ШАБАЦ	5.786.856,96	99.844.041,43	0,00	1.691.247.822,64	65.479,76	2.362.903,71	1.799.307.104,50
КРУШЕВАЦ	0,00	34.295.708,11	0,00	62.956.690,48	0,00	0,00	97.252.398,59
УЖИЦЕ	12.637.993,20	373.821,60	0,00	150.697.157,62	0,00	0,00	163.708.972,42
УКУПНО РСД	1.474.426.209,35	42.504.674.759,74	21.834.813.206,34	2.875.132.563,88	1.912.257,64	71.934.656,51	68.762.893.653,46



¹⁾ Подаци обухватају Ц4 - стављање робе у слободан промет (редован увоз робе)

²⁾ За обрачун вредности коришћена је царинска вредност

1.13. НАЈВЕЋИ УВОЗ РОБЕ ПО ВРЕДНОСТИ ^{1) 2) 3)}
ОД 1.1.2015. ДО 31.12.2015. ГОДИНЕ

РЕДНИ БРОЈ	ТАРИФНИ БРОЈ	ТРГОВАЧКИ НАЗИВ РОБЕ	ВРЕДНОСТ У ЕУР
1	2709	Нафта сирова	686.588.718,55
2	2711	Природни гас	558.614.230,34
3	8703	Путнички аутомобили	514.620.507,86
4	2710	Уља добијена од нафте и битуменозних минерала	400.256.147,97
5	3004	Лекови који се састоје од помешаних или непомешаних производа припремљени и одмерени за продају на мало	390.607.274,69
6	8517	Телефонски апарати, видеофони	264.362.713,83
7	8471	Машине за аутоматску обраду података	137.039.812,40
8	3901	Полимери етилена	136.171.231,65
9	8421	Центрифуге, укључујући машине за центрифугално сушење; уређаји за филтрирање и пречишћавање течности и гасова	126.459.467,87
10	8528	Делови и прибор за моторна возила	112.424.008,42
11	8701	Трактори и друмски тегљачи	107.986.162,74
12	8708	Делови и прибор за моторна возила	104.511.157,91
13	4810	Хартија и картон са премазом	102.672.757,13
14	3102	Азотна ђубрива, минерална или хемијска	102.515.637,89
15	2601	Руде гвожђа и концентрати	102.223.451,86
16	8544	Изолована жица, каблови, оптички каблови	101.189.736,70
17	8704	Моторна возила за превоз робе	98.763.443,33
18	7408	Жица од бакра	97.480.414,39
19	3920	Остале плоче, листови, филмови, фолије и траке од пластиних маса	94.075.849,55
20	2704	Кокс од каменог угља, мрког угља, лигнита или тресета	94.064.262,55

¹⁾ Подаци обухватају Ц4 - стављање робе у слободан промет (редован увоз робе)

²⁾ За обрачун вредности коришћена је царинска вредност

³⁾ Без података за АПКМ

1.14. НАЈВЕЋИ УВОЗ РОБЕ ПО ВРЕДНОСТИ ^{1) 2) 3)}
ОД 1.1.2016. ДО 31.12.2016. ГОДИНЕ

РЕДНИ БРОЈ	ТАРИФНИ БРОЈ	ТРГОВАЧКИ НАЗИВ РОБЕ	ВРЕДНОСТ У ЕУР
1	2709	Нафта сирова	622.524.056,27
2	8703	Путнички аутомобили	579.765.980,68
3	3004	Лекови који се састоје од помешаних или непомешаних производа припремљени и одмерени за продају на мало	418.686.863,64
4	2711	Нафтни гасови и остали гасовити угљоводоници	356.485.360,34
5	2710	Уља добијена од нафте и битуменозних минерала	347.852.823,58
6	8517	Телефонски апарати, видеофони	279.756.353,73
7	3901	Полимери етилена	149.100.884,52
8	8701	Трактори и друмски тегљачи	143.217.532,81
9	8704	Моторна возила за превоз робе	140.349.492,71
10	8471	Машине за аутоматску обраду података	137.475.576,75
11	2601	Руде гвожђа и концентрати	135.208.182,01
12	8544	Изолована жица, каблови, оптички каблови	124.334.909,01
13	2704	Кокс од каменог угља, мрког угља, лигнита или тресета	120.786.818,14
14	8708	Делови и прибор за моторна возила	114.976.643,84
15	3402	Органска површински активна средства за прање	103.694.085,29
16	4810	Хартија и картон са премазом	103.290.738,71
17	3920	Остале плоче, листови, филмови, фолије и траке од пластиних маса	102.920.860,31
18	3105	Минерална или хемијска ђубрива	102.759.934,04
19	3102	Азотна ђубрива, минерална или хемијска	102.730.053,41
20	3808	Инсектициди, родентициди, фунгициди и хербициди, паковања за продају на мало	95.898.646,37

¹⁾ Подаци обухватају Ц4 - стављање робе у слободан промет (редован увоз робе)

²⁾ За обрачун вредности коришћена је царинска вредност

³⁾ Без података за АПКМ

**1.16. НАЈВЕЋИ ИЗВОЗ РОБЕ ПО ВРЕДНОСТИ ^{1) 2) 3)}
ОД 1.1.2015. ДО 31.12.2015. ГОДИНЕ**

РЕДНИ БРОЈ	ТАРИФНИ БРОЈ	ТРГОВАЧКИ НАЗИВ РОБЕ	ВРЕДНОСТ У ЕУР
1	0811	Воће некувано, кувано, смрзнуто, јагодичасто	336.819.793,18
2	1005	Кукуруз	322.083.405,67
3	7208	Топло ваљани лим од гвожђа, непревучени	216.422.173,57
4	3004	Лекови који се састоје од помешаних или непомешаних производа припремљени и одмерени за продају на мало	183.059.481,79
5	2710	Уља добијена од нафте и битуменозних минерала	175.832.047,39
6	8544	Иzolована жица, каблови, оптички каблови	165.891.337,07
7	4811	Хартија, картон, целулозна вата	161.983.382,98
8	4011	Нове спољне пнеуматске гуме (укључујући и тјубелес гуме)	138.409.952,49
9	9306	Различите врсте муниције	117.732.795,59
10	9403	Остали намештај и његови делови	112.944.571,27
11	3901	Полимери етилена	111.251.151,45
12	3402	Органска површински активна средства за прање	99.316.502,53
13	3917	Цеви, црева и прибор за њих од пластичних маса	99.071.778,49
14	0808	Јабукe, крушке и дуње, свеже	98.956.286,09
15	9401	Седишта укључујући она која се могу претворити у лежајеве и њихови делови	94.434.680,40
16	1001	Пшеница и наполица	93.630.043,53
17	2202	Вода, укључујући минералну воду и газирану воду са додатком шећера или других средстава	93.533.742,76
18	2716	Електрична енергија	93.427.373,12
19	1512	Уље од семена сунцокрета, шафранике и памуковог семена	92.987.213,55
20	3923	Производи за транспорт и паковање робе, од пластичних маса; запушачи, поклопци и сл.	91.523.003,31

¹⁾ Подаци обухватају Ц1 - извоз робе (редован извоз робе)

²⁾ За обрачун вредности коришћена је фактурна вредност

³⁾ Без података за АПКМ

1.16. НАЈВЕЋИ ИЗВОЗ РОБЕ ПО ВРЕДНОСТИ ^{1) 2) 3)}
ОД 1.1.2016. ДО 31.12.2016. ГОДИНЕ

РЕДНИ БРОЈ	ТАРИФНИ БРОЈ	ТРГОВАЧКИ НАЗИВ РОБЕ	ВРЕДНОСТ У ЕУР
1	1005	Кукуруз	331.521.725,66
2	0811	Воће некувано, кувано, смрзнуто, јагодичасто	313.598.215,98
3	7208	Топло ваљани лим од гвожђа, непревучени	229.208.452,43
4	8544	Изолована жица, каблови, оптички каблови	224.351.038,47
5	3004	Лекови који се састоје од помешаних или непомешаних производа припремљени и одмерени за продају на мало	177.343.515,05
6	9306	Различите врсте муниције	174.992.845,58
7	4811	Хартија, картон, целулозна вата	163.922.132,71
8	2710	Уља добијена од нафте и битуменозних минерала	147.656.134,63
9	1001	Пшеница и наполица	144.080.114,04
10	3901	Полимери етилена	142.304.985,74
11	2716	Електрична енергија	138.860.097,52
12	9403	Остали намештај и његови делови	129.770.430,06
13	0808	Јабукe, крушке и дуње, свеже	126.588.099,84
14	1701	Шећер од шећерне трске и шећерне репе и хемијски чиста сахароза	123.959.150,34
15	3402	Органска површински активна средства за прање	120.623.570,11
16	9401	Седишта укључујући она која се могу претворити у лежајеве и њихови делови	120.379.842,91
17	1512	Уље од семена сунцокрета, шафранике и памуковог семена	117.673.606,12
18	7403	Рафинисани бакар и легуре бакра	108.084.665,77
19	3923	Производи за транспорт и паковање робе, од пластичних маса; запушачи, поклопци и сл.	105.949.856,64
20	4011	Нове спољне пнеуматске гуме (укључујући и тјубелес гуме)	105.565.149,01

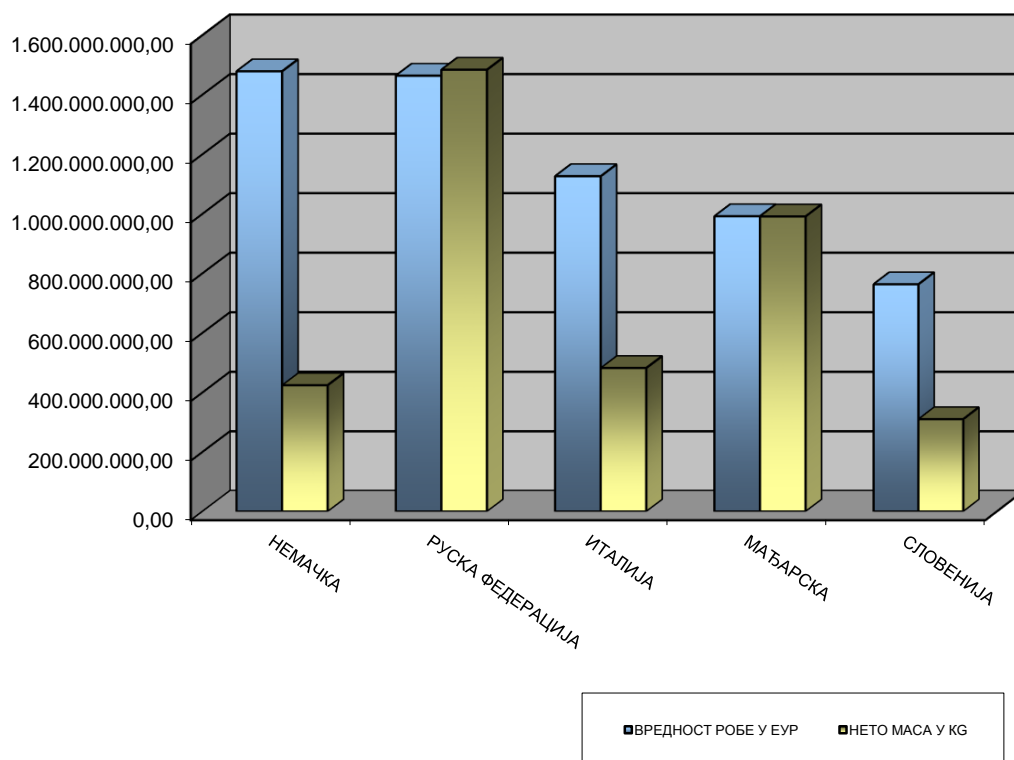
¹⁾ Подаци обухватају Ц1 - извоз робе (редован извоз робе)

²⁾ За обрачун вредности коришћена је фактурна вредност

³⁾ Без података за АПКМ

**1.17 НАЈВЕЋИ УВОЗ РОБЕ ПО ЗЕМЉИ ОТПРЕМЕ
РАНГИРАН ПО ВРЕДНОСТИ ^{1) 2) 3)}
ОД 1.1.2015. ДО 31.12.2015. ГОДИНЕ**

ЗЕМЉА ОТПРЕМЕ	ВРЕДНОСТ РОБЕ У ЕУР	НЕТО МАСА У КГ
НЕМАЧКА	1.478.438.215,35	423.887.814,32
РУСКА ФЕДЕРАЦИЈА	1.463.585.387,08	1.483.659.287,78
ИТАЛИЈА	1.126.037.689,25	481.687.300,31
МАЂАРСКА	991.624.036,63	990.859.158,33
СЛОВЕНИЈА	762.975.563,29	310.007.262,12



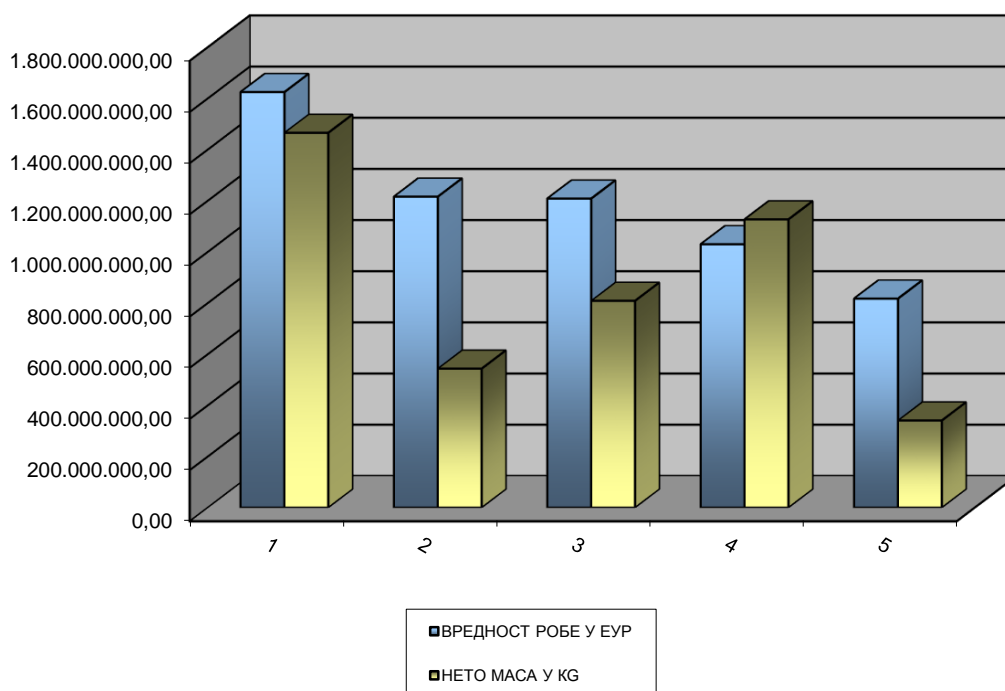
¹⁾ Подаци обухватају Ц4 - стављање робе у слободан промет (редован увоз робе)

²⁾ За обрачун вредности коришћена је царинска вредност

³⁾ Без података за АПКМ

1.18. НАЈВЕЋИ УВОЗ РОБЕ ПО ЗЕМЉИ ОТПРЕМЕ
РАНГИРАН ПО ВРЕДНОСТИ ^{1) 2) 3)}
ОД 1.1.2016. ДО 31.12.2016. ГОДИНЕ

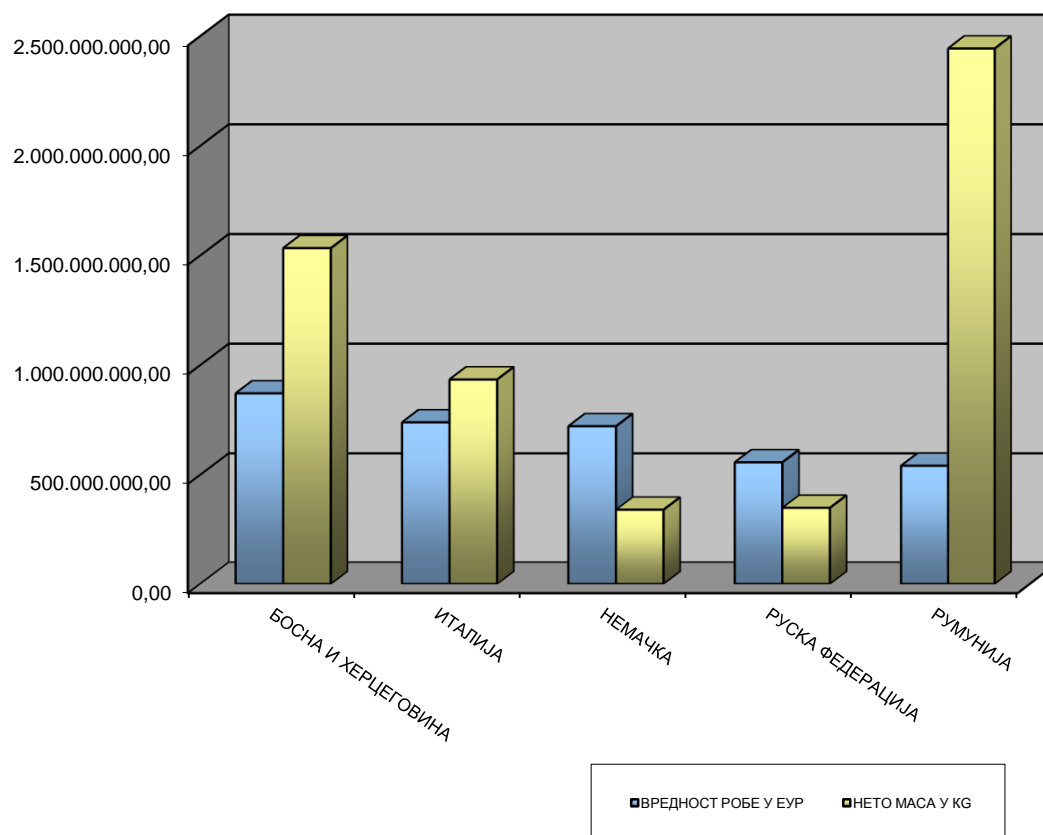
ЗЕМЉА ОТПРЕМЕ	ВРЕДНОСТ РОБЕ У ЕУР	НЕТО МАСА У КГ
НЕМАЧКА	1.624.624.580,28	1.465.387.388,65
ИТАЛИЈА	1.215.811.228,07	543.329.833,96
РУСКА ФЕДЕРАЦИЈА	1.208.270.659,60	808.552.987,18
МАЂАРСКА	1.029.801.695,73	1.126.894.455,19
СЛОВЕНИЈА	817.219.060,43	340.646.957,06



- 1) Подаци обухватају Ц4 - стављање робе у слободан промет (редован увоз робе)
2) За обрачун вредности коришћена је царинска вредност
3) Без података за АПКМ

**1.19. НАЈВЕЋИ ИЗВОЗ РОБЕ ПО ЗЕМЉИ ОДРЕДИШТА
РАНГИРАН ПО ВРЕДНОСТИ ^{1) 2) 3)}
ОД 1.1.2015. ДО 31.12.2015. ГОДИНЕ**

ЗЕМЉА ОДРЕДИШТА	ВРЕДНОСТ РОБЕ У ЕУР	НЕТО МАСА У КГ
БОСНА И ХЕРЦЕГОВИНА	871.471.147,41	1.533.696.074,59
ИТАЛИЈА	739.388.208,78	934.802.612,47
НЕМАЧКА	721.558.002,28	339.894.901,26
РУСКА ФЕДЕРАЦИЈА	556.816.402,57	348.669.740,53
РУМУНИЈА	541.251.366,17	2.443.830.134,78



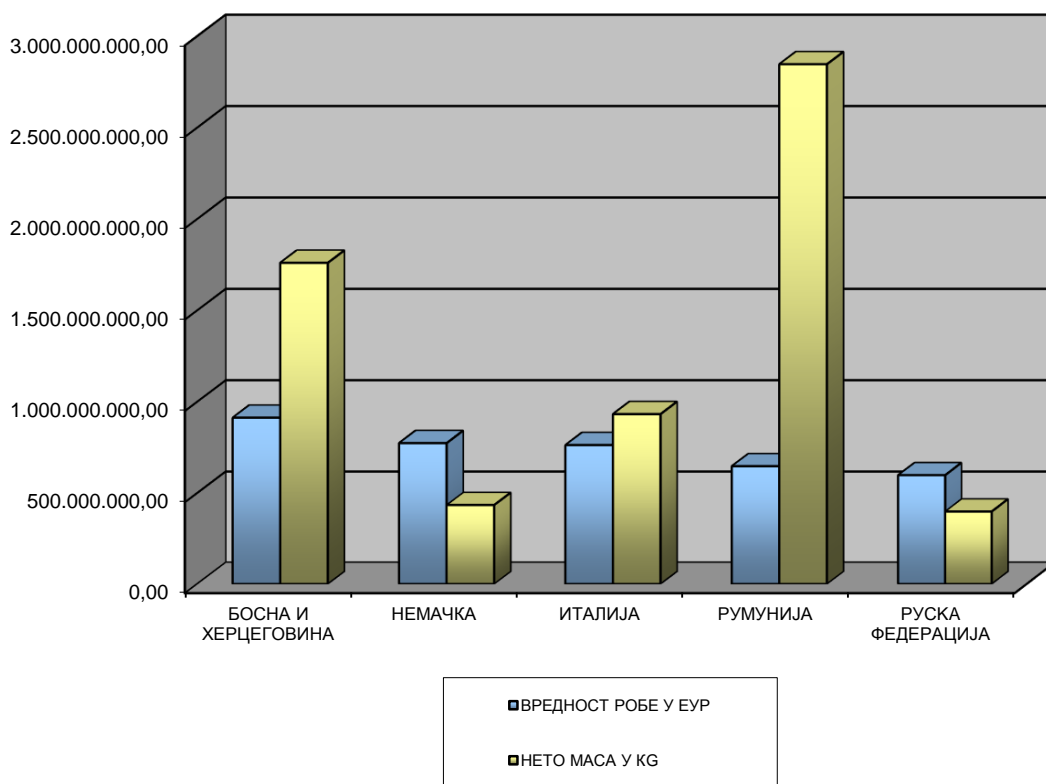
¹⁾ Подаци обухватају Ц1 - извоз робе (редован извоз робе)

²⁾ За обрачун вредности коришћена је фактурна вредност

³⁾ Без података за АПКМ

**1.20. НАЈВЕЋИ ИЗВОЗ РОБЕ ПО ЗЕМЉИ ОДРЕДИШТА
РАНГИРАН ПО ВРЕДНОСТИ ^{1) 2) 3)}
ОД 1.1.2016. ДО 31.12.2016. ГОДИНЕ**

ЗЕМЉА ОДРЕДИШТА	ВРЕДНОСТ РОБЕ У ЕУР	НЕТО МАСА У КГ
БОСНА И ХЕРЦЕГОВИНА	912.766.711,55	1.760.165.453,56
НЕМАЧКА	773.809.332,16	433.545.600,42
ИТАЛИЈА	763.095.875,33	932.385.157,35
РУМУНИЈА	647.044.299,96	2.846.789.611,95
РУСКА ФЕДЕРАЦИЈА	597.822.966,88	398.017.340,53



- 1) Подаци обухватају Ц1 - извоз робе (редован извоз робе)
 2) За обрачун вредности коришћена је фактурна вредност
 3) Без података за АПКМ

2.1. УКУПАН БРОЈ ТРАНЗИТНИХ ДОКУМЕНАТА ¹⁾

ВРСТА ИСПРАВЕ У ТРАНЗИТУ	БРОЈ ИСПРАВА	
	2015.ГОДИНА	2016.ГОДИНА
Ц1	641.617	0
Ц2	16.042	0
Ц3	67.159	0
ТД	0	0
ТН	0	0
ТП	0	0
ТС	0	0
ТР	39.965	0
ТИР	6.655	0
АТА	5.986	0
НТ	954.977	985.212
НТЦИМ	53.213	16.088
НТТИР	97.289	73.292
НТАТА	2.141	2.319
Т (Пуштене у транзит)	0	37.343
Т (Евидентиране на граници при улазу у земљу)	0	200.647
УКУПНО	1.885.044	1.314.901

Ц1 - ИЗВОЗ

Ц2 - ПРИВРЕМЕНИ ИЗВОЗ

Ц3 - ПОНОВНИ ИЗВОЗ

ТП - ПРАВИ ТРАНЗИТ

ТД - ТРАНЗИТ ДОЛАЗЕЋИ (УВОЗНИ СМЕР)

ТС - ТРАНЗИТ КА ЦИ ИЗЛАСКА (ИЗВОЗНИ СМЕР)

ТН - НАКНАДНИ ТРАНЗИТ

ТР - ТРАНЗИТ ИСЦС

ТИР

АТА

НТ - НЦТС национални ниво

НТЦИМ - НЦТС железнички саобраћај

НТТИР - НЦТС ТИР

НТАТА - НЦТС АТА

Т - НЦТС заједнички транзит

¹⁾ Без података за АПКМ

**2.2. УКУПАН БРОЈ ТРАНЗИТНИХ ДОКУМЕНАТА ¹⁾
ПО ЦАРИНАРНИЦАМА
ОД 01.01.2015. ДО 31.12.2015. ГОДИНЕ**

НАЗИВ ЦАРИНАРНИЦЕ	Ц1	Ц2	Ц3	ТР	НТ	УКУПНО
БЕОГРАД	177.085	8.032	13.178	1.925	56.607	256.827
КЛАДОВО	8.110	123	722	611	22.119	31.685
ДИМИТРОВГРАД	2.844	4	3.002	4.742	144.039	154.631
КРАЉЕВО	43.226	148	1.774	203	9.219	54.570
НИШ	50.547	907	4.504	4.550	113.039	173.547
КРАГУЈЕВАЦ	62.418	1.716	11.113	227	22.657	98.131
НОВИ САД	83.410	892	5.408	17.107	286.911	393.728
СОМБОР	19.331	1.181	1.306	1.386	32.871	56.075
ВРШАЦ	11.112	935	629	1.136	28.723	42.535
ЗРЕЊАНИН	29.897	1.066	3.303	403	14.532	49.201
СУБОТИЦА	29.493	415	9.925	16.513	274.129	330.475
ПРИШТИНА	6.069	0	0	124	3.580	9.773
ШАБАЦ	64.319	435	6.128	1.849	56.110	128.841
КРУШЕВАЦ	24.547	91	1.917	11	3.810	30.376
УЖИЦЕ	29.209	97	4.250	1.819	39.274	74.649
УКУПНО	641.617	16.042	67.159	52.606	1.107.620	1.885.044

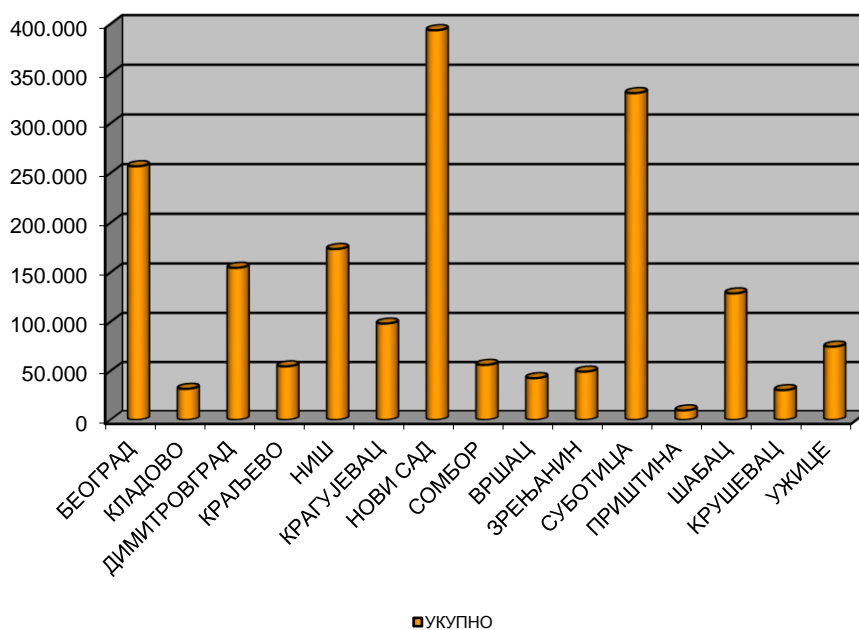
ТР - ТРАНЗИТ, ТИР, АТА, ИСЦС

НТ - НЦТС национални ниво

НТЦИМ - НЦТС железнички саобраћај

НТТИР - НЦТС ТИР

НТАТА - НЦТС АТА



**2.3. УКУПАН БРОЈ ТРАНЗИТНИХ ДОКУМЕНАТА ¹⁾
ПО ЦАРИНАРНИЦАМА
ОД 1.1.2016. ДО 31.12.2016. ГОДИНЕ**

АЗИВ ЦАРИНАРНИЦА	НТ	НТАТА	НТЦИМ	НТТИР	Т (Пуштене у транзит)	Т (Евидентиране на граници при улазу у земљу)	УКУПНО
БЕОГРАД	66.949	31	21	4.459	1.788	0	73.248
КЛАДОВО	23.879	19	166	771	414	2.540	27.789
ДИМИТРОВГРАД	61.630	265	1.591	24.656	133	75.849	164.124
КРАЉЕВО	9.601	17	1	627	1.011	0	11.257
НИШ	99.955	764	2.183	7.906	2.442	23.587	136.837
КРАГУЈЕВАЦ	25.308	0	603	2.538	658	0	29.107
НОВИ САД	238.148	577	4.516	15.467	17.623	85.291	361.622
СОМБОР	34.817	11	29	944	2.554	1.756	40.111
ВРШАЦ	28.507	17	1.907	2.069	255	373	33.128
ЗРЕЊАНИН	18.487	5	0	855	755	195	20.297
СУБОТИЦА	268.916	377	3.963	8.204	4.695	11.056	297.211
ПРИШТИНА	4.215	0	0	0	24	0	4.239
ШАБАЦ	61.635	73	961	2.716	2.314	0	67.699
КРУШЕВАЦ	2.138	0	28	1.378	1.338	0	4.882
УЖИЦЕ	41.027	163	119	702	1.339	0	43.350
УКУПНО	985.212	2.319	16.088	73.292	37.343	200.647	1.314.901

НТ - НЦТС национални ниво

НТЦИМ - НЦТС железнички саобраћај

НТТИР - НЦТС ТИР

НТАТА - НЦТС АТА

Т - НЦТС заједнички транзит

¹⁾ Без података за АПКМ

**2.4. БРОЈ ТРАНЗИТНИХ ДОКУМЕНТА ПО ВРСТАМА САОБРАЋАЈА
У ПЕРИОДУ ОД 01.01.2015. ДО 31.12.2015. ГОДИНЕ**

ЦАРИНАРНИЦА	ВРСТА САОБРАЋАЈА									УКУПНО
	ДРУМСКИ	КОМБИНОВАНИ	ОСТАЛО	ПОСЕБНИ	ПОШТАНСКИ	РЕЧНИ	СОПСТВЕНИ	ВАЗДУШНИ	ЖЕЛЕЗНИЧКИ	
БЕОГРАД	209.974	8	3.323	611	779	681	26	18.637	789	234.828
КЛАДОВО	28.640	0	0	0	1	3.241	123	5	63	32.073
ДИМИТРОВГРАД	146.751	0	0	0	2	0	0	0	132	146.885
КРАЉЕВО	52.377	0	10	0	15	0	3	7	36	52.448
НИШ	164.008	8	5	0	94	0	0	223	205	164.543
КРАГУЈЕВАЦ	81.413	10	3	0	572	367	2	339	50.383	133.089
НОВИ САД	409.709	23	4	0	617	3.269	3	55	455	414.135
СОМБОР	51.953	0	0	0	0	230	7	1	11	52.202
ВРШАЦ	39.830	0	0	0	0	0	0	0	5	39.835
ЗРЕЊАНИН	44.346	0	0	0	1	1	0	0	84	44.432
СУБОТИЦА	343.420	3	3	0	0	35	0	31	325	343.817
ПРИШТИНА	9.649	0	0	0	0	0	0	0	0	9.649
ШАБАЦ	118.192	36	2	0	12	62	0	0	1.953	120.257
КРУШЕВАЦ	28.318	3	3	0	4	0	0	0	30	28.358
УЖИЦЕ	68.427	27	0	0	0	0	0	0	39	68.493
УКУПНО	1.797.007	118	3.353	611	2.097	7.886	164	19.298	54.510	1.885.044

**2.5 БРОЈ ТРАНЗИТНИХ ДЕКЛАРАЦИЈА ПО ВРСТАМА САОБРАЋАЈА
У ПЕРИОДУ ОД 1.1.2016. ДО 31.12.2016.**

ЦАРИНАРНИЦА	ВРСТА САОБРАЋАЈА								УКУПНО
	ДРУМСКИ	ФИКСНА ТРАНСПОРТНА ИНСТАЛАЦИЈА	ОСТАЛО	ПОШТАНСКИ	СОПСТВЕНИ ПОГОН	УНУТРАШЊИ ВОДНИ	ВАЗДУШНИ	ЖЕЛЕЗНИЧКИ	
БЕОГРАД	71.759	0	8	11	4	22	1.415	29	73.248
КЛАДОВО	22.704	0	0	0	0	4.709	0	376	27.789
ДИМИТРОВГРАД	162.474	0	32	6	0	0	0	1.612	164.124
КРАЉЕВО	11.246	0	0	0	0	0	10	1	11.257
НИШ	134.511	0	26	1	111	0	1	2.187	136.837
КРАГУЈЕВАЦ	28.462	0	0	4	6	0	5	630	29.107
НОВИ САД	356.269	1	42	0	66	250	2	4.992	361.622
СОМБОР	37.197	0	0	0	0	2.885	0	29	40.111
ВРШАЦ	31.200	0	0	0	0	0	0	1.928	33.128
ЗРЕЊАНИН	20.293	0	0	0	3	1	0	0	20.297
СУБОТИЦА	290.192	36	7	1	198	9	0	6.768	297.211
ПРИШТИНА	4.237	0	1	0	0	1	0	0	4.239
ШАБАЦ	66.111	0	2	12	0	40	2	1.532	67.699
КРУШЕВАЦ	4.853	0	0	1	0	0	0	28	4.882
УЖИЦЕ	43.224	0	0	0	7	0	0	119	43.350
УКУПНО	1.284.732	37	118	36	395	7.917	1.435	20.231	1.314.901