

САДРЖАЈ

1. РОБНИ ПРОМЕТ

- 1.1. Укупан број Јединствених царинских исправа од 1.1. до 30.09.2019.године
- 1.2. Укупан број електронски поднетих ЈЦИ од 1.1. до 30.09.2019.године
- 1.3. Укупан број поједностављених ЈЦИ по царинарницама од 1.1. до 30.09.2019.године
- 1.4. Укупан број поједностављених ЈЦИ од 1.1. до 30.09.2019.године
- 1.5. Укупан број прегледа од 1.1. до 30.09.2019.године
- 1.6. Спољнотрговинска размена са суседним земљама од 1.1. до 30.09.2019.године
- 1.7. Увоз робе по намени изражен у нето тежини од 1.1. до 30.09.2019.године
- 1.8. Увоз робе по намени изражен у вредности од 1.1. до 30.09.2019.године
- 1.9. Преглед података о акцизним робама изражен у нето тежини од 1.1. до 30.09.2019.године
- 1.10. Највећи увоз робе по нето тежини од 1.1. до 30.09.2019.године
- 1.11. Највећи увоз робе по вредности од 1.1. до 30.09.2019.године
- 1.12. Највећи извоз робе по нето тежини од 1.1. до 30.09.2019.године
- 1.13. Највећи извоз робе по вредности од 1.1. до 30.09.2019.године
- 1.14. Највећи увоз робе по земљи отпреме рангиран по вредности од 1.1. до 30.09.2019.године

2. ТРАНЗИТ

- 2.1. Укупан број транзитних докумената од 1.1. до 30.09.2019.године
- 2.2. Укупан број транзитних докумената по царинарницама од 1.1. до 30.09.2019.године
- 2.3. Број транзитних докумената по врстама саобраћаја од 1.1. до 30.09.2019.године

**1.1. УКУПАН БРОЈ ЈЕДИНСТВЕНИХ ЦАРИНСКИХ ИСПРАВА ¹⁾
ОД 1.1.2019. ДО 30.09.2019. ГОДИНЕ**

ЦАРИНАРНИЦА	ВРСТА ИСПРАВЕ	Ц1	Ц2	Ц3	Ц4	Ц5	Ц6	Ц7	Ц9	УКУПНО
БЕОГРАД	ЈЦИ	174.671	13.448	34.535	470.190	8.991	6.429	70.789	904	779.957
	НАИМЕНОВАЊА	361.602	31.779	156.279	2.408.685	19.134	31.196	176.932	27.512	3.213.119
КЛАДОВО	ЈЦИ	7.432	39	1.122	8.055	873	28	2.724	21	20.294
	НАИМЕНОВАЊА	9.707	60	2.109	13.928	1.467	57	2.896	21	30.245
ДИМИТРОВГРАД	ЈЦИ	1.066	10	8.176	13.268	258	26	3.576	0	26.380
	НАИМЕНОВАЊА	4.981	49	14.684	37.212	2.484	56	3.622	0	63.088
КРАЉЕВО	ЈЦИ	33.610	426	3.283	30.879	1.465	421	4.659	44	74.787
	НАИМЕНОВАЊА	65.733	754	8.963	76.531	8.263	1.040	5.173	271	166.728
НИШ	ЈЦИ	49.815	830	14.749	57.792	8.717	857	8.771	236	141.767
	НАИМЕНОВАЊА	86.295	4.145	107.792	170.746	38.898	1.897	10.048	1.321	421.142
КРАГУЈЕВАЦ	ЈЦИ	60.439	2.855	18.616	39.846	8.904	1.040	25.209	58	156.967
	НАИМЕНОВАЊА	123.668	3.322	33.925	88.113	23.827	4.033	30.700	686	308.274
НОВИ САД	ЈЦИ	74.027	3.521	12.191	97.739	5.548	1.787	15.133	62	210.008
	НАИМЕНОВАЊА	131.405	5.808	31.248	277.592	15.347	6.026	26.587	235	494.248
СОМБОР	ЈЦИ	15.940	2.761	1.719	7.428	1.585	2.586	3.222	12	35.253
	НАИМЕНОВАЊА	24.938	7.472	3.058	16.180	6.761	9.033	8.187	13	75.642
ВРШАЦ	ЈЦИ	8.788	277	1.875	10.963	581	74	1.093	63	23.714
	НАИМЕНОВАЊА	16.305	282	2.529	17.623	3.809	258	1.296	115	42.217
ЗРЕЊАНИН	ЈЦИ	21.680	2.243	6.503	15.093	5.309	924	2.939	9	54.700
	НАИМЕНОВАЊА	31.813	2.869	26.018	59.197	31.763	3.084	82.434	11	237.189
СУБОТИЦА	ЈЦИ	25.558	477	20.173	104.972	5.266	416	26.057	23	182.942
	НАИМЕНОВАЊА	45.184	507	41.271	289.653	52.112	874	30.118	23	459.742
ШАБАЦ	ЈЦИ	62.466	1.060	15.681	78.514	7.644	562	9.597	66	175.590
	НАИМЕНОВАЊА	102.741	1.263	41.840	149.124	22.434	1.465	13.739	73	332.679
КРУШЕВАЦ	ЈЦИ	23.441	602	3.072	19.819	2.724	292	2.446	43	52.439
	НАИМЕНОВАЊА	35.050	1.287	9.570	40.176	6.215	1.771	2.934	43	97.046
УЖИЦЕ	ЈЦИ	20.773	470	6.944	16.036	2.428	296	2.947	45	49.939
	НАИМЕНОВАЊА	44.620	1.107	11.648	29.797	6.801	432	6.547	99	101.051
УКУПНО ЈЦИ		579.706	29.019	148.639	970.594	60.293	15.738	179.162	1.586	1.984.737
УКУПНО НАИМЕНОВАЊА		1.084.042	60.704	490.934	3.674.557	239.315	61.222	401.213	30.423	6.042.410

ЗНАЧЕЊЕ СКРАЋЕНИЦА:

Ц1-ИЗВОЗ РОБЕ

Ц2-ПРИВРЕМЕНИ ИЗВОЗ РОБЕ

Ц3-ПОНОВНИ ИЗВОЗ РОБЕ

Ц4-СТАВЉАЊЕ РОБЕ У СЛОБОДАН ПРОМЕТ (УВОЗ РОБЕ)

Ц5-ПРИВРЕМЕНИ УВОЗ РОБЕ

Ц6-ПОНОВНИ УВОЗ РОБЕ

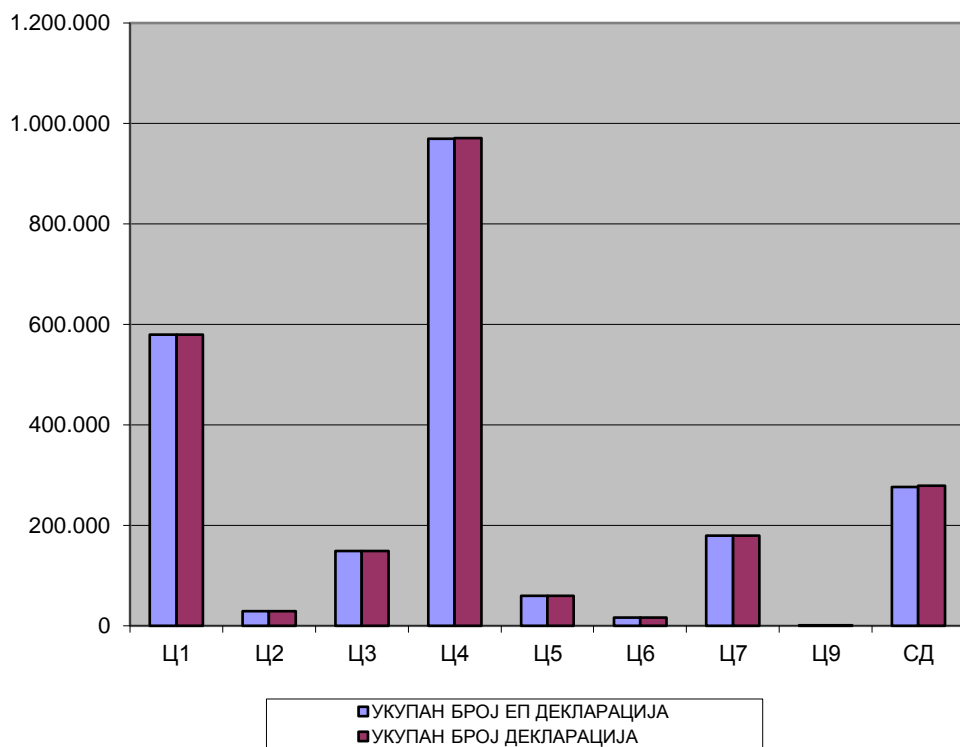
Ц7-ЦАРИНСКО СКЛАДИШТЕЊЕ РОБЕ

Ц9-ПРЕРАДА РОБЕ ПОД ЦАРИНСКОМ КОНТРОЛОМ И УНИШТЕЊЕ РОБЕ

¹⁾ Без података за АПКМ

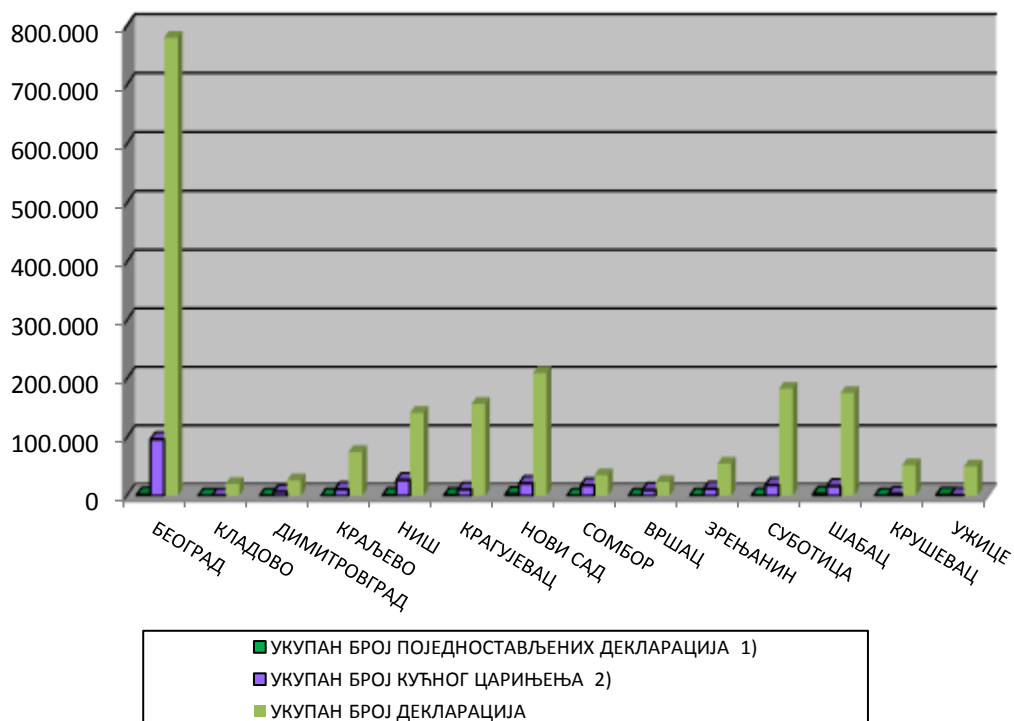
**1.2. УКУПАН БРОЈ ЕЛЕКТРОНСКИ ПОДНЕТИХ ЈЦИ
ОД 1.1.2019. ДО 30.09.2019. ГОДИНЕ**

ВРСТА ИСПРАВЕ	УКУПАН БРОЈ ЕП ДЕКЛАРАЦИЈА	УКУПАН БРОЈ ДЕКЛАРАЦИЈА	(%)
Ц1	579.163	579.706	99,91
Ц2	29.013	29.019	99,98
Ц3	148.595	148.639	99,97
Ц4	969.948	970.594	99,93
Ц5	60.272	60.293	99,97
Ц6	15.727	15.738	99,93
Ц7	179.103	179.162	99,97
Ц9	1.585	1.586	99,94
СД	276.609	278.392	99,36
УКУПНО:	2.260.015	2.263.129	99,86



1.3. УКУПАН БРОЈ ПОЈЕДНОСТАВЉЕНИХ ЈЦИ ПО ЦАРИНАРНИЦАМА ОД 1.1.2019. ДО 30.09.2019. ГОДИНЕ

ЦАРИНАРНИЦА	УКУПАН БРОЈ ПОЈЕДНОСТАВЉЕНИХ ДЕКЛАРАЦИЈА ¹⁾	УКУПАН БРОЈ КУЋНОГ ЦАРИЊЕЊА ²⁾	УКУПАН БРОЈ ДЕКЛАРАЦИЈА
БЕОГРАД	1.791	96.568	779.957
КЛАДОВО	32	108	20.294
ДИМИТРОВГРАД	117	6.651	26.380
КРАЉЕВО	58	11.141	74.787
НИШ	1.078	26.849	141.767
КРАГУЈЕВАЦ	1.016	10.435	156.967
НОВИ САД	2.942	21.439	210.008
СОМБОР	93	17.865	35.253
ВРШАЦ	0	9.910	23.714
ЗРЕЊАНИН	367	11.942	54.700
СУБОТИЦА	429	18.190	182.942
ШАБАЦ	3.446	16.586	175.590
КРУШЕВАЦ	1	3.340	52.439
УЖИЦЕ	1.625	1.134	49.939
УКУПНО:	12.995	204.883	1.984.737

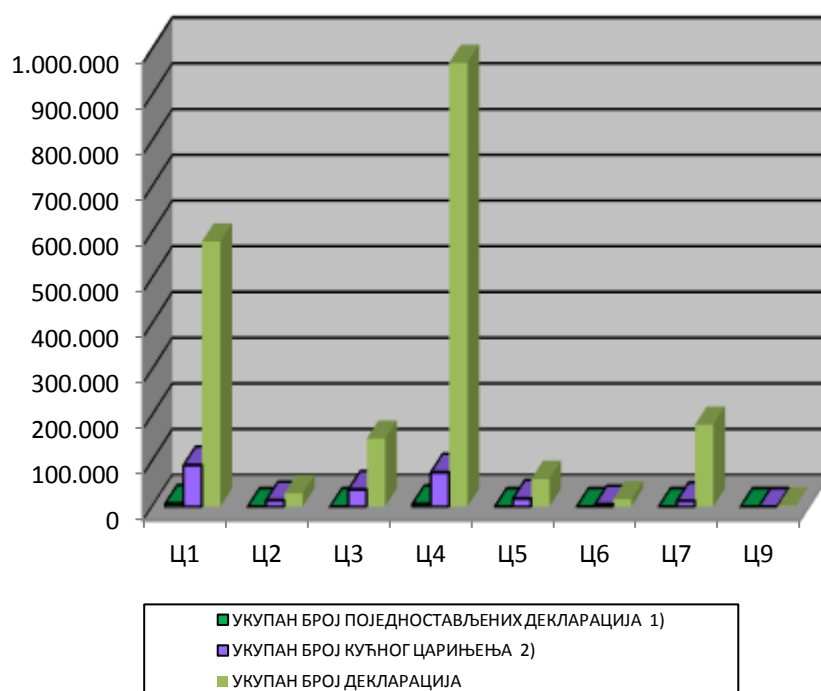


¹⁾ Примењује се од 01.06.2009. године

²⁾ Примењује се од 01.06.2011. године

**1.4. УКУПАН БРОЈ ПОЈЕДНОСТАВЉЕНИХ ЈЦИ
ОД 1.1.2019. ДО 30.09.2019. ГОДИНЕ**

ВРСТА ИСПРАВЕ	УКУПАН БРОЈ ПОЈЕДНОСТАВЉЕНИХ ДЕКЛАРАЦИЈА 1)	УКУПАН БРОЈ КУЋНОГ ЦАРИЊЕЊА 2)	УКУПАН БРОЈ ДЕКЛАРАЦИЈА
Ц1	6.967	90.915	579.706
Ц2	15	13.724	29.019
Ц3	2	37.427	148.639
Ц4	6.011	74.891	970.594
Ц5	0	17.691	60.293
Ц6	0	4.976	15.738
Ц7	0	12.534	179.162
Ц9	0	0	1.586
УКУПНО:	12.995	252.158	1.984.737



1) Примењује се од 01.06.2009. године

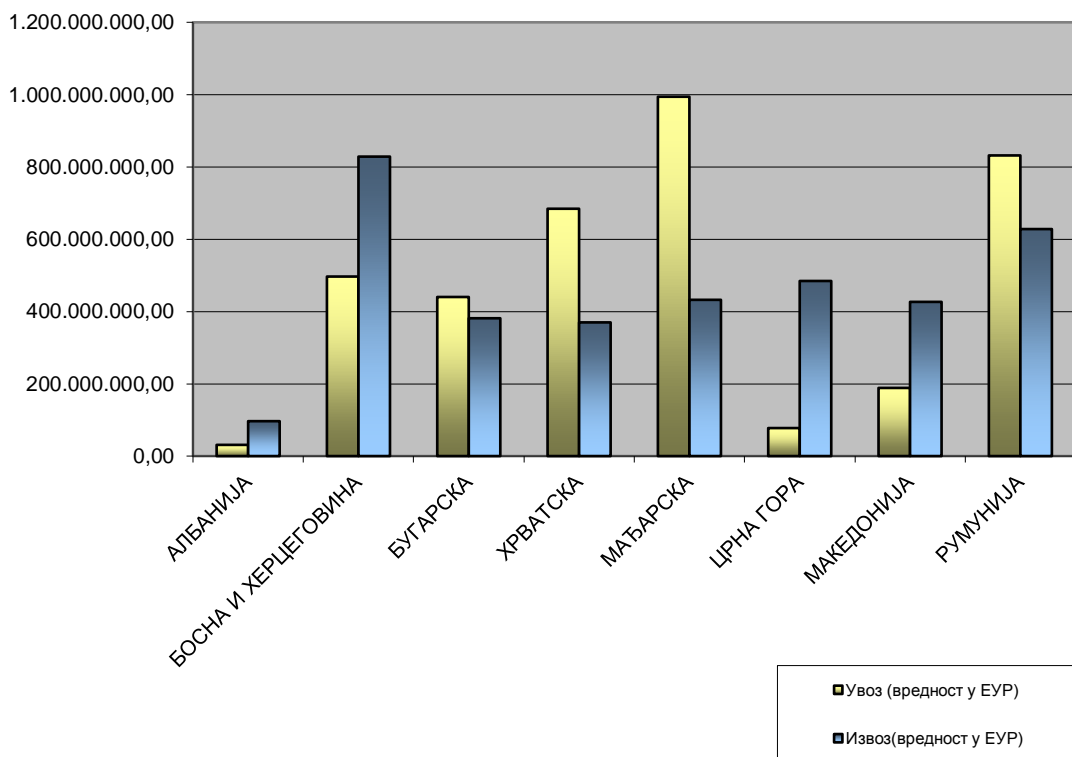
2) Примењује се од 01.06.2011. године

**1.5. УКУПАН БРОЈ ПРЕГЛЕДА
ОД 1.1.2019. ДО 30.09.2019. ГОДИНЕ**

ЦАРИНАРНИЦА	ЈЦИ/ВРСТА ИСПРАВЕ	Ц1	Ц2	Ц3	Ц4	Ц5	Ц6	Ц7	Ц9	УКУПНО
БЕОГРАД	БРОЈ ДОКУМЕНАТА	174.671	13.448	34.535	470.190	8.991	6.429	70.789	904	779.957
	БРОЈ ПРЕГЛЕДА	10.057	206	2.144	66.027	331	391	3.762	14	82.932
	%	5,76	1,53	6,21	14,04	3,68	6,08	5,31	1,55	10,63
КЛАДОВО	БРОЈ ДОКУМЕНАТА	7.432	39	1.122	8.055	873	28	2.724	21	20.294
	БРОЈ ПРЕГЛЕДА	211	2	22	2.355	28	0	125	1	2.744
	%	2,84	5,13	1,96	29,24	3,21	0,00	4,59	4,76	13,52
ДИМИТРОВГРАД	БРОЈ ДОКУМЕНАТА	1.066	10	8.176	13.268	258	26	3.576	0	26.380
	БРОЈ ПРЕГЛЕДА	41	1	97	2.033	13	0	222	0	2.407
	ПРОЦЕНАТ	3,85	10,00	1,19	15,32	5,04	0,00	6,21	0,00	9,12
КРАЉЕВО	БРОЈ ДОКУМЕНАТА	33.610	426	3.283	30.879	1.465	421	4.659	44	74.787
	БРОЈ ПРЕГЛЕДА	1.296	48	184	6.350	209	42	462	4	8.595
	%	3,86	11,27	5,60	20,56	14,27	9,98	9,92	9,09	11,49
НИШ	БРОЈ ДОКУМЕНАТА	49.815	830	14.749	57.792	8.717	857	8.771	236	141.767
	БРОЈ ПРЕГЛЕДА	1.894	38	260	8.522	224	68	456	11	11.473
	%	3,80	4,58	1,76	14,75	2,57	7,93	5,20	4,66	8,09
КРАГУЈЕВАЦ	БРОЈ ДОКУМЕНАТА	60.439	2.855	18.616	39.846	8.904	1.040	25.209	58	156.967
	БРОЈ ПРЕГЛЕДА	3.905	58	453	7.993	299	47	892	49	13.696
	%	6,46	2,03	2,43	20,06	3,36	4,52	3,54	84,48	8,73
НОВИ САД	БРОЈ ДОКУМЕНАТА	74.027	3.521	12.191	97.739	5.548	1.787	15.133	62	210.008
	БРОЈ ПРЕГЛЕДА	3.939	93	313	27.852	341	157	939	4	33.638
	%	5,32	2,64	2,57	28,50	6,15	8,79	6,20	6,45	16,02
СОМБОР	БРОЈ ДОКУМЕНАТА	15.940	2.761	1.719	7.428	1.585	2.586	3.222	12	35.253
	БРОЈ ПРЕГЛЕДА	826	53	33	862	57	61	77	8	1.977
	%	5,18	1,92	1,92	11,60	3,60	2,36	2,39	0,00	5,61
ВРШАЦ	БРОЈ ДОКУМЕНАТА	8.788	277	1.875	10.963	581	74	1.093	63	23.714
	БРОЈ ПРЕГЛЕДА	756	4	45	928	21	19	70	36	1.879
	%	8,60	1,44	2,40	8,46	3,61	25,68	6,40	0,00	7,92
ЗРЕЊАНИН	БРОЈ ДОКУМЕНАТА	21.680	2.243	6.503	15.093	5.309	924	2.939	9	54.700
	БРОЈ ПРЕГЛЕДА	1.145	32	120	1.727	267	47	192	8	3.538
	%	5,28	1,43	1,85	11,44	5,03	5,09	6,53	0,00	6,47
СУБОТИЦА	БРОЈ ДОКУМЕНАТА	25.558	477	20.173	104.972	5.266	416	26.057	23	182.942
	БРОЈ ПРЕГЛЕДА	1.834	10	299	62.865	88	8	1.155	16	66.275
	%	7,18	2,10	1,48	59,89	1,67	1,92	4,43	0,00	36,23
ШАБАЦ	БРОЈ ДОКУМЕНАТА	62.466	1.060	15.681	78.514	7.644	562	9.597	66	175.590
	БРОЈ ПРЕГЛЕДА	1.487	20	296	22.965	161	10	673	10	25.622
	%	2,38	1,89	1,89	29,25	2,11	1,78	7,01	0,00	14,59
КРУШЕВАЦ	БРОЈ ДОКУМЕНАТА	23.441	602	3.072	19.819	2.724	292	2.446	43	52.439
	БРОЈ ПРЕГЛЕДА	1.091	13	79	3.226	42	4	138	22	4.615
	%	4,65	2,16	2,57	16,28	1,54	1,37	5,64	0,00	8,80
УЖИЦЕ	БРОЈ ДОКУМЕНАТА	20.773	470	6.944	16.036	2.428	296	2.947	45	49.939
	БРОЈ ПРЕГЛЕДА	569	13	123	3.375	81	15	247	5	4.428
	%	2,74	2,77	1,77	21,05	3,34	5,07	8,38	11,11	8,87

1.6 СПОЉНОТРГОВИНСКА РАЗМЕНА РОБЕ СА СУСЕДНИМ ЗЕМЉАМА ^{1) 2) 3)}
ОД 1.1.2019. ДО 30.09.2019. ГОДИНЕ

ЗЕМЉА	УВОЗ		ИЗВОЗ	
	НЕТО МАСА У КГ	ВРЕДНОСТ У ЕУР	НЕТО МАСА У КГ	ВРЕДНОСТ У ЕУР
АЛБАНИЈА	140.848.321,86	30.972.274,37	289.117.590,64	96.541.868,75
БОСНА И ХЕРЦЕГОВИНА	1.106.119.621,59	496.613.982,65	1.510.936.330,14	828.473.002,94
БУГАРСКА	673.990.690,35	440.096.481,65	811.512.665,58	381.257.539,79
ХРВАТСКА	656.294.955,00	684.228.479,82	537.119.699,04	369.792.388,98
МАЂАРСКА	922.510.143,10	994.113.704,50	773.048.289,25	432.239.974,08
ЦРНА ГОРА	121.664.244,73	77.456.020,64	859.571.702,56	484.386.173,15
МАКЕДОНИЈА	267.326.685,66	188.527.115,51	836.624.512,24	426.566.177,90
РУМУНИЈА	1.913.149.390,78	831.692.171,69	2.179.074.136,49	627.967.167,27



¹⁾ Подаци обухватају Ц4-стављање робе у слободан промет(редован увоз робе) и Ц1-извоз робе(редован извоз робе)

²⁾ За обрачун вредности коришћена је царинска вредност код Ц4, а фактурна вредност код Ц1

³⁾ Без података за АПКМ

**1.7. УВОЗ РОБЕ ПО НАМЕНИ ИЗРАЖЕН У НЕТО ТЕЖИНИ ^{1) 2)}
ОД 1.1.2019. ДО 30.09.2019. ГОДИНЕ**

ЦАРИНАРНИЦА	ОПРЕМА	СИРОВИНЕ И РЕПРОДУКЦИЈА	ШИРОКА ПОТРОШЊА	РЕЗЕРВНИ ДЕЛОВИ	ХЕМИКАЛИЈЕ И РЕАГЕНСИ	ОСТАЛО	УКУПНО КГ
БЕОГРАД	138.405.380,93	608.612.420,36	1.625.044.190,33	2.226.396,65	1.342,43	342.911,68	2.374.632.642,38
КЛАДОВО	16.292.652,79	825.612.073,83	78.499.826,70	583.216,31	0,00	500.707,40	921.488.477,03
ДИМИТРОВГРАД	7.033.922,88	29.840.731,80	178.208.102,90	54.921,84	0,00	28.198,37	215.165.877,79
КРАЉЕВО	14.165.286,18	117.427.346,95	181.108.196,32	96.319,43	67,00	28.579,80	312.825.795,68
НИШ	22.473.703,26	155.260.346,39	354.874.157,87	440.871,37	974,27	1.442.441,00	534.492.494,16
КРАГУЈЕВАЦ	33.342.827,82	3.148.911.511,61	494.168.791,36	2.530.393,59	0,00	4.677.776,48	3.683.631.300,86
НОВИ САД	35.783.573,55	379.547.576,11	1.179.345.820,69	706.121,16	10,00	58.519,93	1.595.441.621,44
СОМБОР	1.443.942,46	40.654.664,83	26.738.105,86	43.110,63	0,00	2.505,80	68.882.329,58
ВРШАЦ	754.641,64	53.853.463,14	100.944.642,83	15.737,59	64,08	342.149,00	155.910.698,28
ЗРЕЊАНИН	7.929.718,29	101.312.623,31	42.932.321,61	456.169,74	2,30	50,00	152.630.885,25
СУБОТИЦА	16.080.805,41	134.989.877,82	406.457.153,90	127.296,59	0,00	49.752,14	557.704.885,86
ШАБАЦ	35.080.598,84	360.769.160,03	671.261.834,84	1.963.819,61	1.375,00	226.727,38	1.069.303.515,70
КРУШЕВАЦ	7.288.115,46	183.179.051,80	67.588.042,68	191.147,40	0,00	69.412,75	258.315.770,09
УЖИЦЕ	8.789.353,88	144.705.249,40	234.208.565,51	292.508,11	0,00	7.227,00	388.002.903,90
УКУПНО КГ	344.864.523,39	6.284.676.097,38	5.641.379.753,40	9.728.030,02	3.835,08	7.776.958,73	12.288.429.198,00

¹⁾ Подаци обухватају Ц4 - стављање робе у слободан промет (редован увоз робе)

²⁾ Без података за АПКМ

1.8. УВОЗ РОБЕ ПО НАМЕНИ ИЗРАЖЕН У ВРЕДНОСТИ ^{1) 2) 3)}
ОД 1.1.2019. ДО 30.09.2019. ГОДИНЕ

ЦАРИНАРНИЦА	ОПРЕМА	СИРОВИНЕ И РЕПРОДУКЦИЈА	ШИРОКА ПОТРОШЊА	РЕЗЕРВНИ ДЕЛОВИ	ХЕМИКАЛИЈЕ И РЕАГЕНСИ	ОСТАЛО	УКУПНО РСД
БЕОГРАД	69.484.793.705,86	193.283.753.217,41	585.749.076.740,89	12.522.692.215,59	15.003.938,74	125.945.230,25	861.181.265.048,74
КЛАДОВО	6.404.367.649,48	44.257.401.959,55	4.962.737.887,17	1.056.230.745,47	0,00	76.470.727,79	56.757.208.969,46
ДИМИТРОВГРАД	777.870.599,31	3.932.752.979,02	15.945.527.991,67	161.581.287,09	0,00	5.089.029,73	20.822.821.886,82
КРАЉЕВО	6.820.893.955,46	21.588.381.919,80	30.608.381.121,28	236.481.213,80	287.720,19	2.544.360,57	59.256.970.291,10
НИШ	10.639.729.714,35	52.058.411.750,64	34.192.307.451,70	1.013.482.528,47	1.296.738,66	231.769.112,09	98.136.997.295,91
КРАГУЈЕВАЦ	5.681.986.368,60	97.067.868.495,86	40.786.378.660,38	2.014.511.344,99	0,00	222.896.400,77	145.773.641.270,60
НОВИ САД	10.854.729.836,84	42.458.868.321,48	116.849.126.698,17	926.421.022,75	360.280,46	15.759.279,12	171.105.265.438,82
СОМБОР	896.826.523,35	14.073.206.875,70	2.593.134.631,58	176.544.385,97	0,00	310.584,25	17.740.023.000,85
ВРШАЦ	1.386.398.851,86	13.530.042.358,64	10.347.031.110,61	180.029.720,33	6.682.242,20	64.312.448,24	25.514.496.731,88
ЗРЕЊАНИН	4.234.509.707,49	17.200.597.473,62	4.449.268.513,40	962.220.495,07	210.621,08	179.516,75	26.846.986.327,41
СУБОТИЦА	4.423.603.398,25	68.088.800.332,68	54.763.316.179,74	502.546.333,80	0,00	4.970.015,89	127.783.236.260,36
ШАБАЦ	10.332.830.192,06	52.726.043.667,21	48.874.985.756,65	1.323.385.674,93	200.623,40	21.240.699,34	113.278.686.613,59
КРУШЕВАЦ	3.651.063.997,36	20.808.482.848,62	9.226.918.012,39	477.150.773,80	0,00	10.646.171,06	34.174.261.803,23
УЖИЦЕ	2.748.820.635,38	12.583.524.898,42	10.396.508.156,23	406.092.322,80	0,00	1.872.976,88	26.136.818.989,71
УКУПНО РСД	138.338.425.135,65	653.658.137.098,65	969.744.698.911,86	21.959.370.064,86	24.042.164,73	784.006.552,73	1.784.508.679.928,48

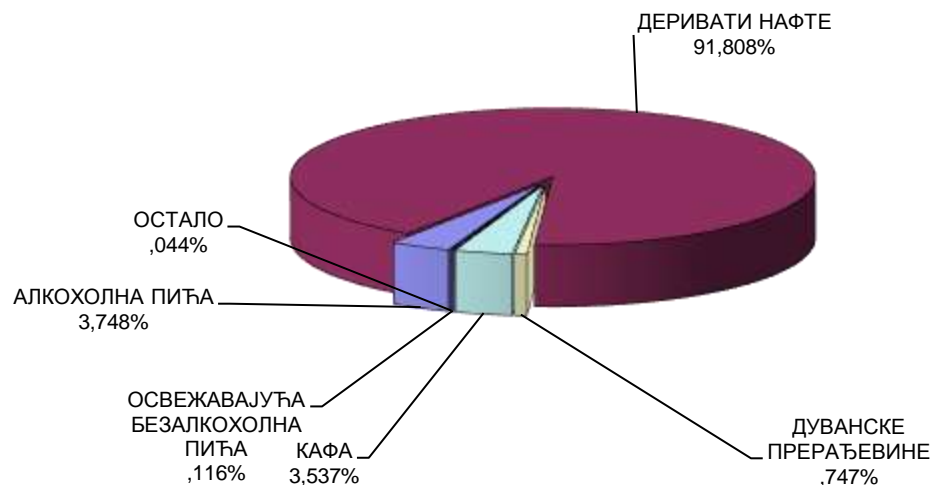
¹⁾ Подаци обухватају Ц4 - стављање робе у слободан промет (редован увоз робе)

²⁾ За обрачун вредности коришћена је царинска вредност

³⁾ Без података за АПКМ

**1.9. ПРЕГЛЕД ПОДАТАКА О АКЦИЗНИМ РОБАМА ИЗРАЖЕН У НЕТО ТЕЖИНИ ¹⁾
ОД 1.1.2019. ДО 30.09.2019. ГОДИНЕ**

ЦАРИНАРНИЦА	АЛКОХОЛНА ПИЋА	ДЕРИВАТИ НАФТЕ	ДУВАНСКЕ ПРЕРАЂЕВИНЕ	КАФА	ОСВЕЖАВАЈУЋА БЕЗАЛКОХОЛНА ПИЋА	ОСТАЛО	УКУПНО КГ
БЕОГРАД	8.340.786,85	147.611.140,36	1.398.447,87	14.735.345,67	903.921,75	305.335,83	173.294.978,33
КЛАДОВО	0,00	16.262.708,00	0,00	0,00	0,00	0,00	16.262.708,00
ДИМИТРОВГРАД	0,00	3.710.996,36	0,00	20,00	0,00	8,56	3.711.024,92
КРАЉЕВО	67.476,60	3.058.928,29	0,00	265.785,20	0,00	150,00	3.392.340,09
НИШ	187.488,00	74.142.215,71	3.914.522,14	1.354.616,82	0,00	2.982,60	79.601.825,27
КРАГУЈЕВАЦ	450,00	154.724.812,30	0,00	3.133,17	0,00		154.728.395,47
НОВИ САД	17.037.920,96	283.361.582,29	0,00	3.774.307,18	25,80	23.927,36	304.197.763,59
СОМБОР	2.997.283,08	1.815.360,00	0,00	0,00	0,00	0,00	4.812.643,08
ВРШАЦ	0,00	2.085.049,44	0,00	0,00	0,00	0,00	2.085.049,44
ЗРЕЊАНИН	39.720,00	538.302,00	0,00	0,00	0,00	0,00	578.022,00
СУБОТИЦА	98.656,00	43.959.625,67	650.303,76	14.986,28	0,00	15.620,00	44.739.191,71
ШАБАЦ	1.076.684,06	830.609,45	0,00	5.267.333,79	24.330,00	5.924,92	7.204.882,22
КРУШЕВАЦ	0,00	312.758,44	0,00	443.475,41	0,00	0,00	756.233,85
УЖИЦЕ	53.705,70	69.239,00	0,00	2.357.066,00	0,00	0,00	2.480.010,70
УКУПНО КГ	29.900.171,25	732.483.327,31	5.963.273,77	28.216.069,52	928.277,55	353.949,27	797.845.068,67



¹⁾ Подаци обухватају Ц4 - стављање робе у слободан промет (редован увоз робе)

**1.10 НАЈВЕЋИ УВОЗ РОБЕ ПО НЕТО ТЕЖИНИ ^{1) 2)}
ОД 1.1.2019. ДО 30.9.2019. ГОДИНЕ**

РЕДНИ БРОЈ	ТАРИФНИ БРОЈ	ТРГОВАЧКИ НАЗИВ РОБЕ	НЕТО МАСА У КГ
1	2601	Руде гвожђа и концентрати	1.958.642.565,00
2	2710	Уља добијена од нафте и битуменозних минерала	719.095.842,89
3	2704	Кокс од каменог угља, мрког угља, лигнита или тресета	630.531.864,40
4	2510	Природни калцијум фосфати, природни алуминијум калцијум фосфати и фосфатна креда	468.728.584,70
5	3102	Азотна ђубрива, минерална или хемијска	338.477.521,30
6	2523	Цемент	303.943.429,76
7	2702	Мрки угаљ и лигнит	227.769.890,00
8	3105	Минерална или хемијска ђубрива	199.917.705,19
9	8703	Путнички аутомобили	196.111.068,01
10	2501	Со	194.097.200,12
11	2713	Кокс и битумен	180.699.550,00
12	2701	Камени угаљ, укључујући и брикете разних облика каменог угља	179.303.114,30
13	2807	Сумпорна киселина; олеум	157.141.424,57
14	2603	Руде бакра и концентрати	153.465.336,94
15	7305	Никл и производи од никла	148.840.656,69
16	4407	Дрво буково дебљине веће од 6 мм	146.749.808,75
17	2711	Нафтни гасови и остали гасовити угљоводоници	125.508.665,27
18	7213	Топло ваљана жица у котуровима, од гвожђа или нелегираног челика	118.173.389,92
19	4410	Плоче, иверице	110.548.025,47
20	4707	Хартија или картон за поновну прераду, отпацци и остаци	109.467.159,00

¹⁾ Подаци обухватају Ц4 - стављање робе у слободан промет (редован увоз робе)

²⁾ Без података за АПКМ

1.11. НАЈВЕЋИ УВОЗ РОБЕ ПО ВРЕДНОСТИ ^{1) 2) 3)}
ОД 1.1.2019. ДО 30.9.2019. ГОДИНЕ

РЕДНИ БРОЈ	ТАРИФНИ БРОЈ	ТРГОВАЧКИ НАЗИВ РОБЕ	ВРЕДНОСТ У ЕУР
1	2709	Нафта сирова	617.270.744,17
2	8703	Путнички аутомобили	582.164.682,75
3	2711	Нафтни гасови и остали гасовити угљоводоници	459.606.448,91
4	2710	Уља добијена од нафте и битуменозних минерала	441.433.364,43
5	3004	Лекови који се састоје од помешаних или непомешаних производа припремљени и одмерени за продају на мало	410.070.233,16
6	8517	Телефонски апарати, видеофони	282.376.271,24
7	2601	Руде гвожђа и концентрати	244.367.317,02
8	2603	Руде бакра и концентрати	212.358.739,44
9	2704	Кокс од каменог угља, мрког угља, лигнита или тресета	193.362.612,28
10	8544	Изолована жица, каблови, оптички каблови	191.920.216,61
11	2716	Електрична енергија	183.187.063,20
12	8704	Моторна возила за превоз робе	180.681.119,45
13	7305	Никл и производи од никла	170.510.732,58
14	7408	Жица од бакра	146.450.354,46
15	8471	Машине за аутоматску обраду података	131.557.760,47
16	3002	Људска крв; Животињска крв припремљена за употребу у терапеутске профилактичке или дијагностичке сврхе; Антисеруми и остале фракције крви и модификовани ...имнолошки производи, било да су добијени путем биотехнолошких процеса или не; Вакцине, токсини, културе микроорганизама и сл.	121.929.855,81
17	8701	Трактори и друмски тегљачи	121.851.317,72
18	3901	Полимери етилена	116.057.511,10
19	8479	Машине и механички уређаји са посебним функцијама, непоменуте нити обухваћене на другом месту у 84. глави	104.666.068,63
20	8536	Елек.апарати за укључ./искључ.или зашт.елект.струјних кола или за оствар.прикључ.за или у елект.струјна кола	101.169.116,09

¹⁾ Подаци обухватају Ц4 - стављање робе у слободан промет (редован увоз робе)

²⁾ За обрачун вредности коришћена је царинска вредност

³⁾ Без података за АПКМ

**1.12. НАЈВЕЋИ ИЗВОЗ РОБЕ ПО НЕТО ТЕЖИНИ ^{1) 2)}
ОД 1.1.2019. ДО 30.9.2019. ГОДИНЕ**

РЕДНИ БРОЈ	ТАРИФНИ БРОЈ	ТРГОВАЧКИ НАЗИВ РОБЕ	НЕТО МАСА У КГ
1	1005	Кукуруз	2.263.838.339,84
2	7208	Топло ваљани лим од гвожђа, непревучени	795.077.374,59
3	2517	Облуци, шљунак, крупни белуци	360.328.909,38
4	6904	Керамичке зидарске опеке, блокови за подове, блокови	346.378.864,58
5	3105	Минерална или хемијска ђубрива	316.895.517,28
6	2710	Уља добијена од нафте и битуменозних минерала	300.017.416,34
7	1001	Пшеница и наполица	256.845.037,00
8	3214	Стаклорезачки кит, калемарски кит, смолни малтери, масе за заптивање и остали китови	205.428.697,37
9	2202	Вода, укључујући минералну воду и газирану воду са додатком шећера или других средстава	186.813.444,23
10	6905	Црепови, делови димњака, украси и остали производи за грађевинарство, од керамике	182.743.820,15
11	2309	Производи који се употребљавају за исхрану животиња	177.963.865,90
12	7204	Отпаци и остаци од гвожђа или челика; отпадни инготи	176.709.124,00
13	0811	Воће некувано, кувано, смрзнуто, јагодичасто	162.972.785,34
14	2523	Цемент	161.564.124,68
15	2713	Кокс и битумен	159.837.673,00
16	1512	Уље од семена сунцокрета, шафранике и памуковог семена	144.080.499,88
17	808	Јабукe, крушке и дуње, свеже	140.567.115,23
18	4407	Дрво буково дебљине веће од 6 мм	136.218.307,19
19	1206	Семе сунцокрета, ломљено или неломљено	123.203.368,71
20	2203	Пиво добијено од слада	119.483.116,09

¹⁾ Подаци обухватају Ц1 - извоз робе (редован извоз робе)

²⁾ Без података за АПКМ

1.13. НАЈВЕЋИ ИЗВОЗ РОБЕ ПО ВРЕДНОСТИ ^{1) 2) 3)}
ОД 1.1.2019. ДО 30.9.2019. ГОДИНЕ

РЕДНИ БРОЈ	ТАРИФНИ БРОЈ	ТРГОВАЧКИ НАЗИВ РОБЕ	ВРЕДНОСТ У ЕУР
1	8544	Изолована жица, каблови, оптички каблови	447.362.876,00
2	7208	Топло ваљани лим од гвожђа, непревучени	385.292.553,88
3	1005	Кукуруз	343.687.261,25
4	0811	Воће некувано, кувано, смрзнуто, јагодичасто	235.038.083,37
5	7403	Рафинисани бакар и легуре бакра	226.455.014,75
6	2710	Уља добијена од нафте и битуменозних минерала	170.984.486,66
7	9401	Седишта укључујући она која се могу претворити у лежајеве и њихови делови	164.857.496,28
8	2716	Електрична енергија	164.424.798,23
9	9306	Различите врсте муниције	162.839.746,85
10	8413	Пумпе за течност, опремљене или не мерним уређајима	162.206.435,27
11	4811	Хартија, картон, целулозна вата	158.220.972,29
12	3004	Лекови који се састоје од помешаних или непомешаних производа припремљени и одмерени за продају на мало	147.615.741,92
13	3402	Органска површински активна средства за прање	147.440.899,95
14	9403	Остали намештај и његови делови	144.305.757,64
15	3917	Цеви, црева и прибор за њих од пластичних маса	135.528.678,45
16	3923	Производи за транспорт и паковање робе, од пластичних маса; запушачи, поклопци и сл.	120.663.547,46
17	2309	Производи који се употребљавају за исхрану животиња	104.230.877,68
18	3105	Минерална или хемијска ђубрива	101.568.733,39
19	8501	Електромотори и електрични генератори (осим генераторскиг агрегата)	99.724.727,57
20	1512	Уље од семена сунцокрета, шафранике и памуковог семена	94.650.827,77

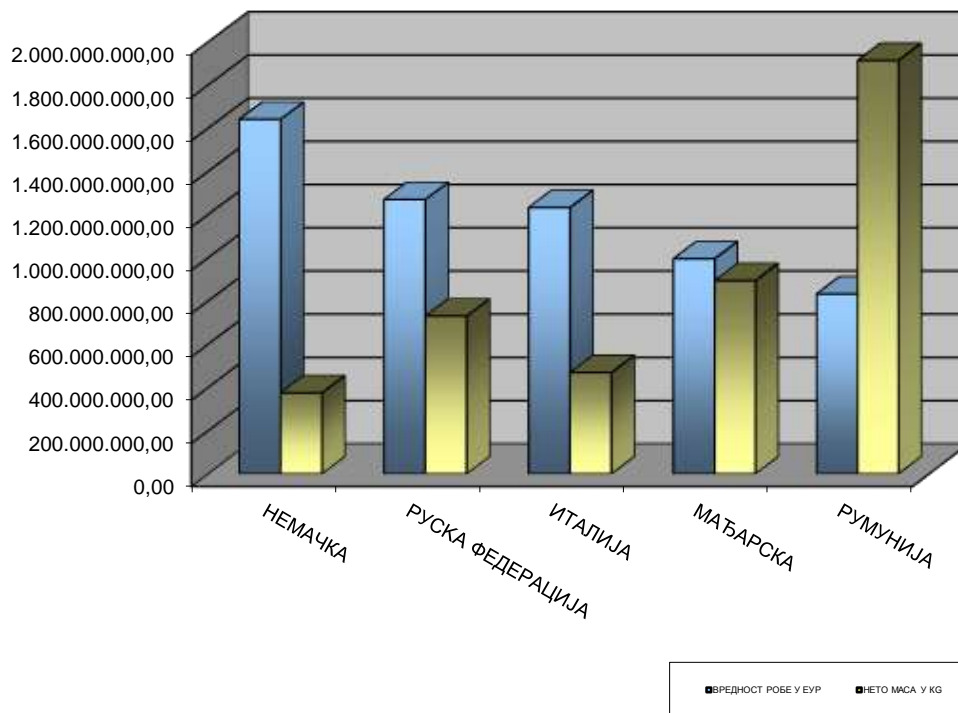
¹⁾ Подаци обухватају Ц1 - извоз робе (редован извоз робе)

²⁾ За обрачун вредности коришћена је фактурна вредност

³⁾ Без података за АПКМ

**1.14. НАЈВЕЋИ УВОЗ РОБЕ ПО ЗЕМЉИ ОТПРЕМЕ
РАНГИРАН ПО ВРЕДНОСТИ ^{1) 2) 3)}
ОД 1.1.2019. ДО 30.9.2019. ГОДИНЕ**

ЗЕМЉА ОТПРЕМЕ	ВРЕДНОСТ РОБЕ У ЕУР	НЕТО МАСА У КГ
НЕМАЧКА	1.639.862.488,75	374.577.094,81
РУСКА ФЕДЕРАЦИЈА	1.268.265.028,44	729.039.300,38
ИТАЛИЈА	1.231.438.580,73	468.176.987,13
МАЂАРСКА	994.080.919,48	893.416.493,93
РУМУНИЈА	831.598.790,44	1.912.873.282,42



- 1) Подаци обухватају Ц4 - стављање робе у слободан промет (редован увоз робе)
2) За обрачун вредности коришћена је царинска вредност
3) Без података за АПКМ

**2.1. УКУПАН БРОЈ ТРАНЗИТНИХ ДЕКЛАРАЦИЈА ¹⁾
ОД 1.01.2019. ДО 30.09.2019. ГОДИНЕ**

ВРСТА ДЕКЛАРАЦИЈЕ	БРОЈ ДЕКЛАРАЦИЈА
НТ	695.441
НТАТА	1.633
НТЦИМ	5.010
НТТИР	24.724
Т (Пуштене у транзит)	176.243
Т (Евидентиране на грани)	334.797
УКУПНО	1.237.848

НТ - НЦТС национални ниво

НТАТА - НЦТС АТА национални ниво

НТЦИМ - НЦТС железнички саобраћај национални ниво

НТТИР - НЦТС ТИР национални ниво

Т - НЦТС заједнички транзит

¹⁾ Без података за АПКМ

**2.2. УКУПАН БРОЈ ТРАНЗИТНИХ ДОКУМЕНАТА ¹⁾
ПО ЦАРИНАРНИЦАМА
ОД 01.01.2019. ДО 30.09.2019. ГОДИНЕ**

НАЗИВ ЦАРИНАРНИЦЕ	НТ	НТАТА	НТЦИМ	НТТИР	Т (Пуштене у транзит)	Т (Евидент иране на граници при улазу у земљу)	Укупно
БЕОГРАД	59.327	6	86	3.847	12.783	0	76.049
КЛАДОВО	19.619	14	57	189	1.160	8.415	29.454
ДИМИТРОВГРАД	24.036	217	999	4.725	1.595	122.564	154.136
КРАЉЕВО	8.108	7	0	364	6.919	0	15.398
НИШ	36.447	488	831	1.834	22.515	59.774	121.889
КРАГУЈЕВАЦ	15.004	0	135	993	14.145	0	30.277
НОВИ САД	168.690	457	972	5.483	51.089	112.117	338.808
СОМБОР	34.114	10	22	502	13.811	4.056	52.515
ВРШАЦ	16.249	16	340	1.056	1.998	3.742	23.401
ЗРЕЊАНИН	15.892	1	3	624	6.984	4.683	28.187
СУБОТИЦА	222.819	273	614	2.425	19.080	19.404	264.615
ПРИШТИНА	2.978	1	0	0	931	0	3.910
ШАБАЦ	47.432	56	792	1.504	13.877	30	63.691
КРУШЕВАЦ	1.384	0	0	854	3.342	0	5.580
УЖИЦЕ	23.342	87	159	324	6.014	12	29.938
УКУПНО	695.441	1.633	5.010	24.724	176.243	334.797	1.237.848

НТ - НЦТС национални ниво

НТАТА - НЦТС АТА национални ниво

НТЦИМ - НЦТС железнички саобраћај национални ниво

НТТИР - НЦТС ТИР национални ниво

Т - НЦТС заједнички транзит

**2.3 БРОЈ ТРАНЗИТНИХ ДЕКЛАРАЦИЈА ПО ВРСТАМА САОБРАЋАЈА
У ПЕРИОДУ ОД 1.1.2019. ДО 30.09.2019.**

ЦАРИНАРНИЦА	ВРСТА САОБРАЋАЈА								УКУПНО
	ДРУМСКИ	ФИКСНА ТРАНСП	ОСТАЛО	ПОШТАН	СОПСТВЕ	УНУТРАШЊИ ВОДНИ	ВАЗДУШНИ	ЖЕЛЕЗНИЧКИ	
БЕОГРАД	74.486	0	0	17	0	13	1.359	174	76.049
КЛАДОВО	25.033	0	0	0	0	4.340	0	81	29.454
ДИМИТРОВГРАД	148.381	0	76	3	8	1	0	5.667	154.136
КРАЉЕВО	15.398	0	0	0	0	0	0	0	15.398
НИШ	120.877	0	11	0	13	0	1	987	121.889
КРАГУЈЕВАЦ	30.072	0	2	0	0	7	0	196	30.277
НОВИ САД	334.515	0	22	0	10	253	2	4.006	338.808
СОМБОР	50.957	0	5	0	0	1.514	0	39	52.515
ВРШАЦ	22.981	0	0	0	0	0	0	420	23.401
ЗРЕЊАНИН	28.174	0	0	0	0	6	0	7	28.187
СУБОТИЦА	259.417	35	4	0	2	6	4	5.147	264.615
ПРИШТИНА	3.910	0	0	0	0	0	0	0	3.910
ШАБАЦ	62.300	0	2	22	0	13	0	1.354	63.691
КРУШЕВАЦ	5.578	0	0	0	0	0	2	0	5.580
УЖИЦЕ	29.678	0	0	0	1	0	0	259	29.938
УКУПНО	1.211.757	35	122	42	34	6.153	1.368	18.337	1.237.848