

САДРЖАЈ

1. РОБНИ ПРОМЕТ

- 1.1. Укупан број Јединствених царинских исправа од 1.1. до 30.09.2013.године
- 1.2. Укупан број електронски поднетих ЈЦИ од 1.1. до 30.09.2013.године
- 1.3. Укупан број поједностављених ЈЦИ по царинарницама од 1.1. до 30.09.2013.године
- 1.4. Укупан број поједностављених ЈЦИ од 1.1. до 30.09.2013.године
- 1.5. Спољнотрговинска размена са суседним земљама од 1.1. до 30.09.2013.године
- 1.6. Увоз робе по намени изражен у нето тежини од 1.1. до 30.09.2013.године
- 1.7. Увоз робе по намени изражен у вредности од 1.1. до 30.09.2013.године
- 1.8. Преглед података о акцизним робама изражен у нето тежини од 1.1. до 30.09.2013.године
- 1.9. Највећи увоз робе по нето тежини од 1.1. до 30.09.2013.године
- 1.10. Највећи увоз робе по вредности од 1.1. до 30.09.2013.године
- 1.11. Највећи извоз робе по нето тежини од 1.1. до 30.09.2013.године
- 1.12. Највећи извоз робе по вредности од 1.1. до 30.09.2013.године

2. ТРАНЗИТ

- 2.1. Укупан број транзитних докумената од 1.1. до 30.09.2013.године
- 2.2. Укупан број транзитних докумената по царинарницама од 1.1. до 30.09.2013.године
- 2.3. Укупан број провозних ТИР карнета по царинарницама од 1.1. до 30.09.2013.године
- 2.4. Укупан број АТА карнета по царинарницама од 1.1. до 30.09.2013.године

**1.1. УКУПАН БРОЈ ЈЕДИНСТВЕНИХ ЦАРИНСКИХ ИСПРАВА ¹⁾
ОД 1.1.2013. ДО 30.9.2013. ГОДИНЕ**

ЦАРИНАРНИЦА	ВРСТА ИСПРАВЕ	Ц1	Ц2	Ц3	Ц4	Ц5	Ц6	Ц7	Ц9	УКУПНО
БЕОГРАД	ЈЦИ	99.772	8.253	20.892	271.756	6.848	4.558	40.311	677	453.067
	НАИМЕНОВАЊА	201.713	18.097	71.554	1.415.978	14.510	7.984	84.593	21.878	1.836.307
1.2.	ЈЦИ	4.754	181	968	9.151	660	129	2.315	1	18.159
	НАИМЕНОВАЊА	6.284	304	2.259	13.796	1.449	291	2.480	1	26.864
1.4.	ЈЦИ	900	18	4.640	8.720	810	63	2.972		18.123
	НАИМЕНОВАЊА	1.661	23	8.703	17.296	5.798	68	3.173		36.722
1.6.	ЈЦИ	20.025	103	3.122	24.481	1.246	95	4.666	91	53.829
	НАИМЕНОВАЊА	37.635	161	7.211	51.169	7.586	131	5.329	105	109.327
1.8.	ЈЦИ	23.351	477	5.850	33.562	5.504	642	3.993	18	73.397
	НАИМЕНОВАЊА	43.835	1.878	23.836	72.870	28.396	1.904	4.375	35	177.129
1.10.	ЈЦИ	29.147	1.204	15.073	26.979	5.407	1.094	42.192	23	121.119
	НАИМЕНОВАЊА	53.586	1.693	30.136	54.652	16.683	2.045	43.097	36	201.928
1.12.	ЈЦИ	45.261	1.131	7.194	71.455	4.717	687	7.516	12	137.973
	НАИМЕНОВАЊА	76.574	1.689	18.675	188.894	17.530	1.928	10.182	16	315.488
СОМБОР	ЈЦИ	11.243	362	3.531	2.699	3.278	291	498	1	21.903
	НАИМЕНОВАЊА	16.568	742	8.718	5.608	9.346	937	498	1	42.418
ВРШАЦ	ЈЦИ	7.732	1.095	936	7.977	284	416	479	1	18.920
	НАИМЕНОВАЊА	12.207	4.722	1.485	15.099	2.019	484	507	1	36.524
ЗРЕЊАНИН	ЈЦИ	14.843	1.918	5.553	10.083	4.363	806	2.820	2	40.388
	НАИМЕНОВАЊА	22.256	2.457	20.319	27.304	17.736	2.119	2.991	2	95.184
СУБОТИЦА	ЈЦИ	17.226	500	8.828	57.586	4.817	326	12.176	10	101.469
	НАИМЕНОВАЊА	30.712	550	21.225	188.188	19.092	527	15.773	10	276.077
ШАБАЦ	ЈЦИ	33.482	535	8.414	52.210	5.873	428	4.130	4	105.076
	НАИМЕНОВАЊА	57.578	814	19.582	95.188	20.748	723	5.451	61	200.145
КРУШЕВАЦ	ЈЦИ	12.899	183	2.696	13.901	2.880	73	3.087	4	35.723
	НАИМЕНОВАЊА	22.673	424	9.369	23.732	6.285	129	3.486	4	66.102
УЖИЦЕ	ЈЦИ	15.642	133	6.362	15.090	1.853	132	2.352	129	41.693
	НАИМЕНОВАЊА	30.500	226	10.442	24.233	6.129	249	2.529	408	74.716
УКУПНО ЈЦИ		336.277	16.093	94.059	605.650	48.540	9.740	129.507	973	1.240.839
УКУПНО НАИМЕНОВАЊА		613.782	33.780	253.514	2.194.007	173.307	19.519	184.464	22.558	3.494.931

ЗНАЧЕЊЕ СКРАЋЕНИЦА:

Ц1-ИЗВОЗ РОБЕ

Ц2-ПРИВРЕМЕНИ ИЗВОЗ РОБЕ

Ц3-ПОНОВНИ ИЗВОЗ РОБЕ

Ц4-СТАВЉАЊЕ РОБЕ У СЛОБОДАН ПРОМЕТ (УВОЗ РОБЕ)

Ц5-ПРИВРЕМЕНИ УВОЗ РОБЕ

Ц6-ПОНОВНИ УВОЗ РОБЕ

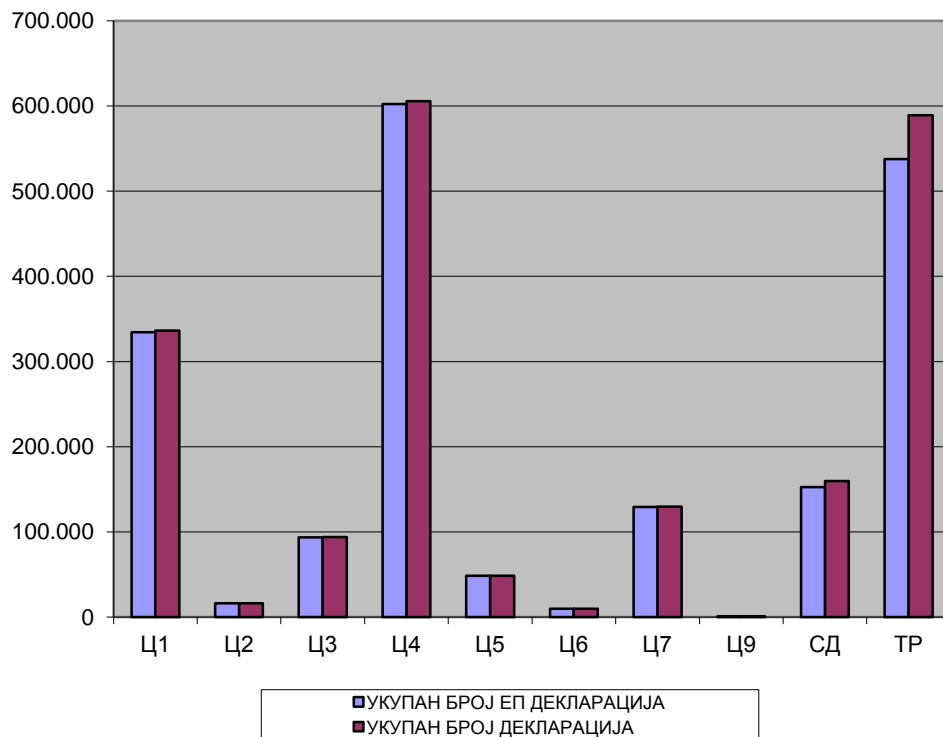
Ц7-ЦАРИНСКО СКЛАДИШТЕЊЕ РОБЕ

Ц9-ПРЕРАДА РОБЕ ПОД ЦАРИНСКОМ КОНТРОЛОМ И УНИШТЕЊЕ РОБЕ

¹⁾ Без података за АПКМ

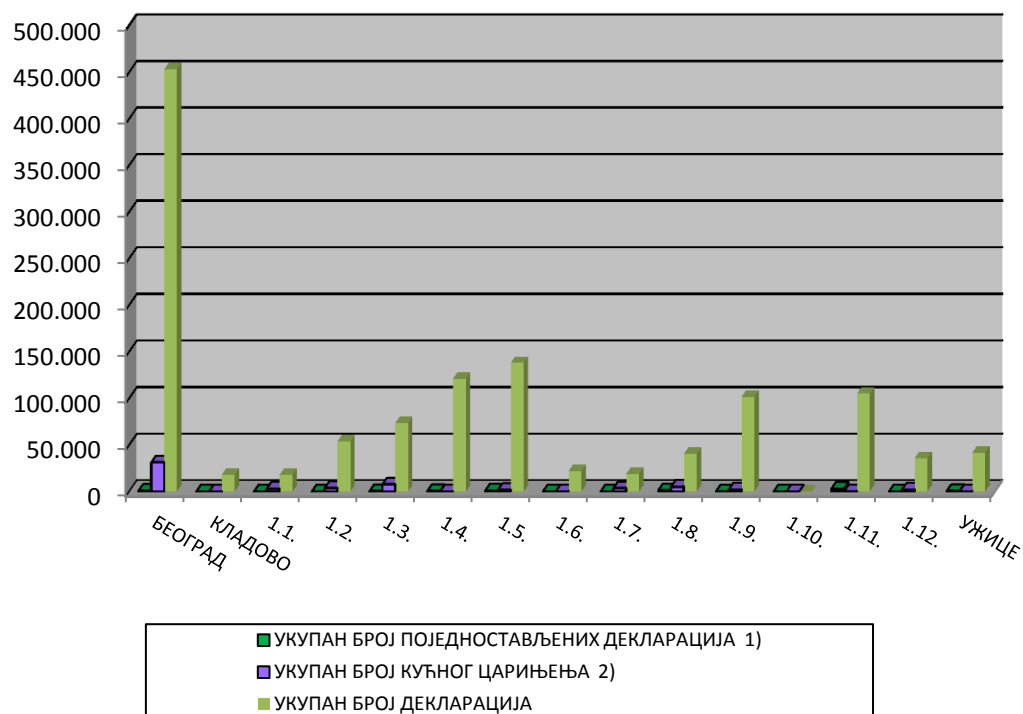
**1.2. УКУПАН БРОЈ ЕЛЕКТРОНСКИ ПОДНЕТИХ ЈЦИ
ОД 1.1.2013. ДО 30.9.2013. ГОДИНЕ**

	ВРСТА ИСПРАВЕ	УКУПАН БРОЈ ЕП ДЕКЛАРАЦИЈА	УКУПАН БРОЈ ДЕКЛАРАЦИЈА	(%)
1.1.	Ц1	334.394	336.277	99,44
1.2.	Ц2	16.069	16.093	99,85
1.3.	Ц3	93.687	94.059	99,60
1.4.	Ц4	602.268	605.650	99,44
1.5.	Ц5	48.474	48.540	99,86
1.6.	Ц6	9.730	9.740	99,90
1.7.	Ц7	129.248	129.507	99,80
1.8.	Ц9	972	973	99,90
1.9.	СД	152.614	159.832	95,48
1.10.	ТР	537.697	589.259	91,25
1.11.	УКУПНО:	1.925.153	1.989.930	96,74
1.12.				



1.3. УКУПАН БРОЈ ПОЈЕДНОСТАВЉЕНИХ ЈЦИ ПО ЦАРИНАРНИЦАМА ОД 1.1.2013. ДО 30.9.2013. ГОДИНЕ

ЦАРИНАРНИЦА	УКУПАН БРОЈ ПОЈЕДНОСТАВЉЕНИХ ДЕКЛАРАЦИЈА ¹⁾	УКУПАН БРОЈ КУЋНОГ ЦАРИЊЕЊА ²⁾	УКУПАН БРОЈ ДЕКЛАРАЦИЈА
БЕОГРАД	742	31.236	453.067
КЛАДОВО	67	0	18.159
1.1.	0	3.109	18.123
1.2.	0	3.711	53.829
1.3.	411	7.700	73.397
1.4.	574	0	121.119
1.5.	855	1.642	137.973
1.6.	9	0	21.903
1.7.	0	3.501	18.920
1.8.	1.214	5.210	40.388
1.9.	162	2.004	101.469
1.10.	0	0	17
1.11.	2.837	107	105.076
1.12.	0	1.845	35.723
УЖИЦЕ	561	12	41.693
УКУПНО:	7.432	60.077	1.240.839



¹⁾ Примењује се од 01.06.2009. године

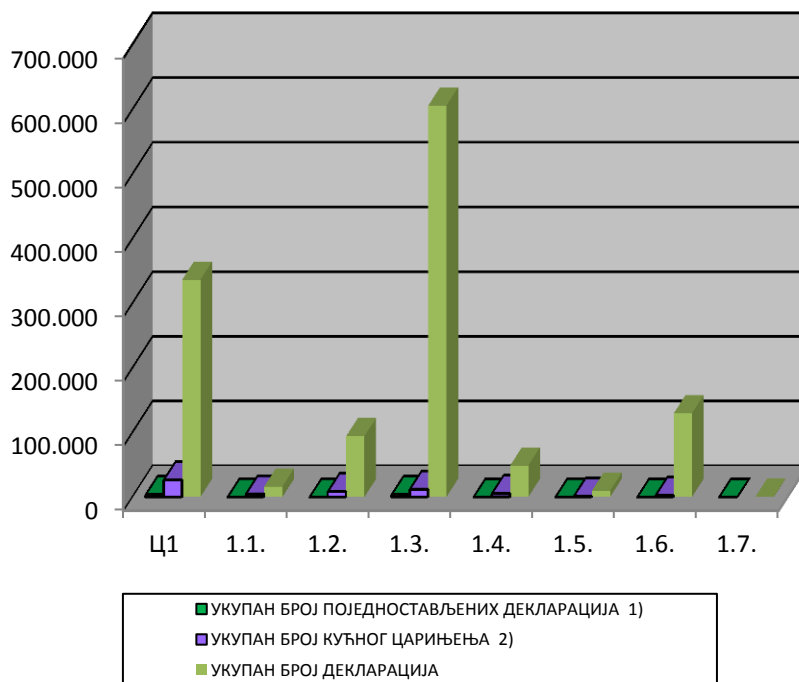
²⁾ Примењује се од 01.06.2011. године

2013	11	453.343
2013	12	18.574
2013	13	19.070
2013	14	53.932
2013	15	75.167
2013	17	121.210
2013	21	143.331
2013	22	23.111
2013	23	18.971
2013	24	43.873
2013	25	103.015
2013	31	17
2013	42	111.533
2013	45	35.775
2013	46	45.177
		1.266.099

**1.4. УКУПАН БРОЈ ПОЈЕДНОСТАВЉЕНИХ ЈЦИ
ОД 1.1.2013. ДО 30.9.2013. ГОДИНЕ**

ВРСТА ИСПРАВЕ	УКУПАН БРОЈ ПОЈЕДНОСТАВЉЕНИХ ДЕКЛАРАЦИЈА ¹⁾	УКУПАН БРОЈ КУЋНОГ ЦАРИЊЕЊА ²⁾	УКУПАН БРОЈ ДЕКЛАРАЦИЈА
Ц1	3.616	26.635	336.277
1.1.	20	4.570	16.093
1.2.	11	8.506	94.059
1.3.	3.774	12.027	605.650
1.4.	3	5.248	48.540
1.5.	8	806	9.740
1.6.	0	2.285	129.507
1.7.	0		973
1.8.	7.432	60.077	1.240.839

1.9.
1.10.
1.1
1.1



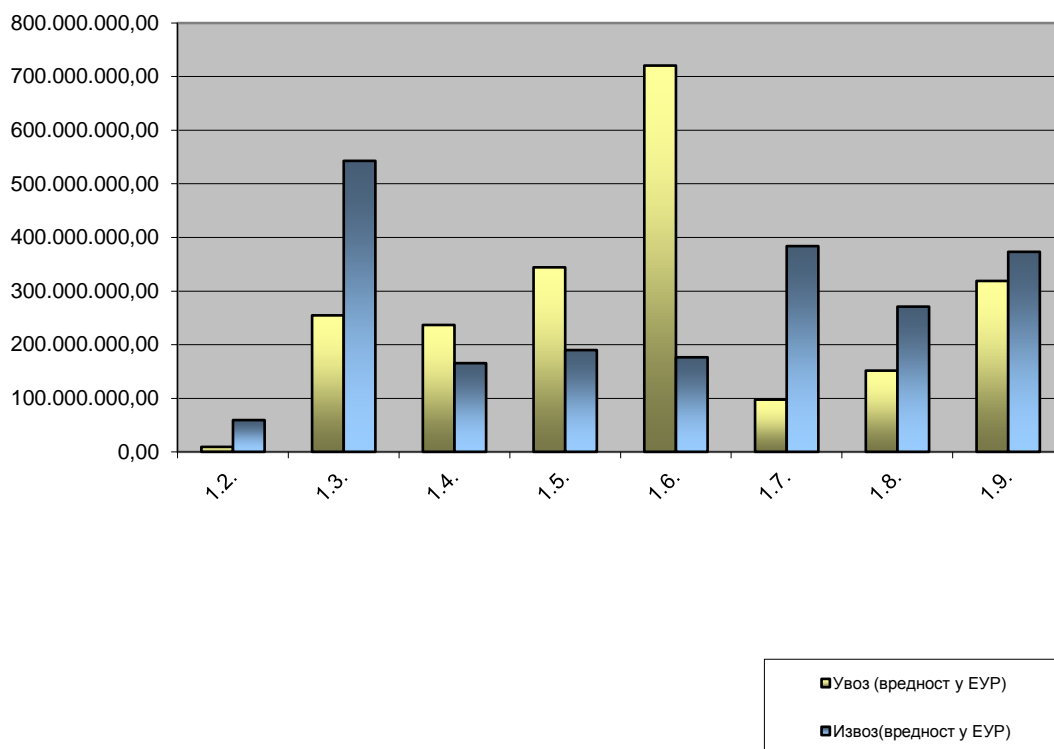
¹⁾ Примењује се од 01.06.2009. године

²⁾ Примењује се од 01.06.2011. године

1.5 СПОЉНОТРГОВИНСКА РАЗМЕНА РОБЕ СА СУСЕДНИМ ЗЕМЉАМА ^{1) 2) 3)}
ОД 1.1.2013. ДО 30.9.2013.ГОДИНЕ

ЗЕМЉА	УВОЗ		ИЗВОЗ	
	НЕТО МАСА У КГ	ВРЕДНОСТ У ЕУР	НЕТО МАСА У КГ	ВРЕДНОСТ У ЕУР
1.2.	63.455.044,35	9.174.187,12	139.918.946,99	59.186.469,60
1.3.	648.890.339,24	254.438.964,45	874.172.271,04	542.521.396,94
1.4.	285.820.389,41	236.508.393,42	302.300.838,15	165.306.604,77
1.5.	471.385.566,57	343.983.256,75	311.454.548,25	189.704.546,96
1.6.	738.195.307,32	720.164.326,38	223.169.683,58	176.278.835,41
1.7.	92.153.163,11	97.312.088,52	553.318.386,45	383.538.893,73
1.8.	226.252.999,43	151.392.153,00	524.247.245,15	270.725.025,44
1.9.	594.315.248,14	318.584.048,78	2.135.338.570,26	372.904.688,70

1.10.
1.11.
1.12.



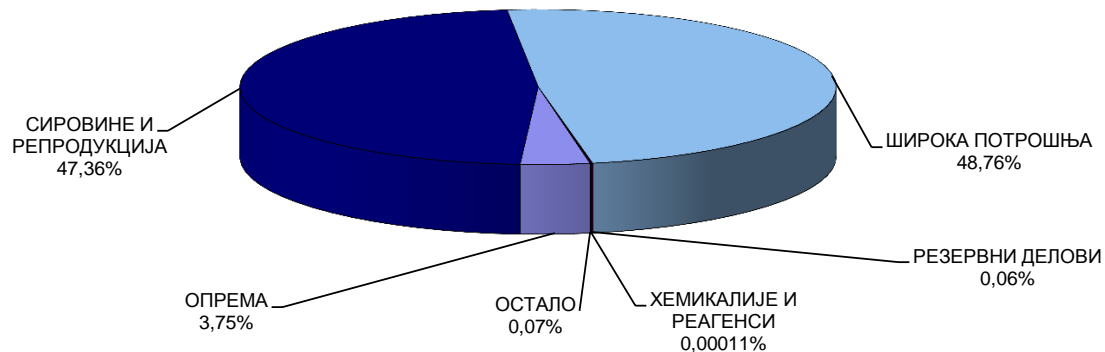
¹⁾ Подаци обухватају Ц4-стављање робе у слободан промет(редован увоз робе) и Ц1-извоз робе(редован извоз робе)

²⁾ За обрачун вредности коришћена је царинска вредност код Ц4, а фактурна вредност код Ц1

³⁾ Без података за АПКМ

1.6 УВОЗ РОБЕ ПО НАМЕНИ ИЗРАЖЕН У НЕТО ТЕЖИНИ ^{1) 2)}
ОД 1.1.2013. ДО 30.9.2013. ГОДИНЕ

ЦАРИНАРНИЦА	ОПРЕМА	СИРОВИНЕ И РЕПРОДУКЦИЈА	ШИРОКА ПОТРОШЊА	РЕЗЕРВНИ ДЕЛОВИ	ХЕМИКАЛИЈЕ И РЕАГЕНСИ	ОСТАЛО	УКУПНО KG
БЕОГРАД	74.302.786,84	1.299.890.138,76	1.053.922.343,27	1.208.415,05	7.679,98	230.065,91	2.429.561.429,81
КЛАДОВО	9.089.433,21	38.912.701,75	91.860.842,66	639.337,74	0,00	1.681.757,44	142.184.072,80
ДИМИТРОВГРАД	16.949.753,35	9.144.783,42	74.937.181,37	27.913,75	0,00	112.236,00	101.171.867,89
1.1.	7.514.298,58	94.387.184,76	117.982.238,36	100.311,63	17,50	39.742,00	220.023.792,83
1.2.	30.112.680,44	79.355.639,44	243.295.664,53	270.276,47	8,04	57.063,00	353.091.331,92
1.3.	18.511.427,07	848.382.595,54	204.917.883,56	1.002.694,68	0,00	2.141.096,70	1.074.955.697,55
1.4.	27.658.301,96	308.602.102,51	871.192.139,89	430.374,22	0,00	125.656,50	1.208.008.575,08
1.5.	2.368.017,22	32.432.325,21	15.602.748,40	16.836,81	0,00	905,00	50.420.832,64
1.6.	1.281.465,56	65.274.575,47	106.514.311,96	11.964,73	112,15	874.738,00	173.957.167,87
1.7.	8.707.621,46	96.480.796,53	22.517.851,43	217.665,32	300,00	10.253,00	127.934.487,74
1.8.	43.257.608,22	171.602.461,14	262.789.937,45	226.717,03	0,00	10.319,87	477.887.043,71
1.9.	24.336.054,67	292.507.185,17	426.302.613,92	345.431,89	0,11	140.708,00	743.631.993,76
1.10.	11.619.190,31	151.847.460,69	36.366.621,44	229.797,16	0,00	83.337,63	200.146.407,23
1.11.	7.780.045,97	96.152.717,04	162.541.465,82	138.684,96	0,00	47.258,50	266.660.172,29
1.12.	283.488.684,86	3.584.972.667,43	3.690.743.844,06	4.866.421,44	8.117,78	5.555.137,55	7.569.634.873,12

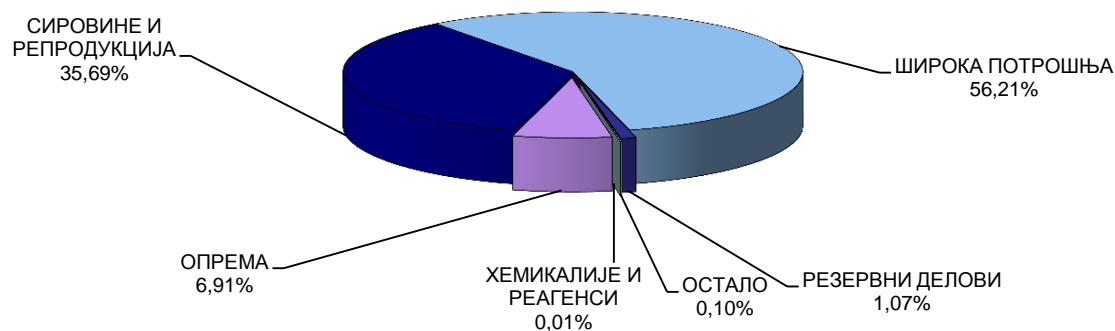


1) Подаци обухватају Ц4 - стављање робе у слободан промет (редован увоз робе)

2) Без података за АПКМ

1.7. УВОЗ РОБЕ ПО НАМЕНИ ИЗРАЖЕН У ВРЕДНОСТИ ^{1) 2) 3)}
ОД 1.1.2013. ДО 30.9.2013. ГОДИНЕ

ЦАРИНАРНИЦА	ОПРЕМА	СИРОВИНЕ И РЕПРОДУКЦИЈА	ШИРОКА ПОТРОШЊА	РЕЗЕРВНИ ДЕЛОВИ	ХЕМИКАЛИЈЕ И РЕАГЕНСИ	ОСТАЛО	УКУПНО РСД
БЕОГРАД	24.142.128.137,39	120.200.650.514,26	319.355.176.149,16	6.122.651.357,20	45.901.103,02	68.523.421,22	469.935.030.682,25
КЛАДОВО	5.188.333.459,04	10.696.206.598,36	4.465.106.424,75	770.091.906,83	0,00	315.404.980,24	21.435.143.369,22
ДИМИТРОВГРАД	1.045.412.133,40	1.737.539.571,30	8.174.655.867,04	70.907.756,65	0,00	16.492.072,91	11.045.007.401,30
1.1.	2.546.827.081,42	15.635.783.812,19	16.142.133.511,09	144.466.478,42	30.669,04	4.813.901,61	34.474.055.453,77
1.2.	3.513.461.353,10	17.269.622.957,81	22.216.653.373,71	389.319.954,92	1.177.855,16	13.154.111,85	43.403.389.606,55
1.3.	2.770.504.349,46	26.097.136.775,81	20.241.964.900,58	612.385.803,67	0,00	420.632.979,43	50.142.624.808,95
1.4.	7.658.064.689,41	29.281.283.557,46	82.139.705.931,27	526.805.693,48	0,00	23.692.719,68	119.629.552.591,30
1.5.	853.454.775,74	3.393.124.092,42	1.723.777.169,15	52.283.785,09	0,00	573.232,35	6.023.213.054,75
1.6.	734.332.378,32	12.267.940.137,35	6.544.142.263,23	101.729.986,16	38.972.333,74	141.587.852,84	19.828.704.951,64
1.7.	3.902.436.791,87	18.005.349.201,18	3.247.852.565,09	542.771.398,08	6.647,12	3.378.584,38	25.701.795.187,72
1.8.	4.333.945.146,05	55.957.566.080,30	39.848.201.593,04	245.000.383,59	0,00	2.425.724,49	100.387.138.927,47
1.9.	5.215.420.299,96	29.567.434.621,15	27.274.452.238,66	625.271.807,60	1.324.617,16	11.449.582,15	62.695.353.166,68
1.10.	5.219.834.544,92	9.190.055.990,32	4.860.369.648,08	370.547.440,57	0,00	15.692.609,04	19.656.500.232,93
1.11.	2.061.242.058,12	8.112.275.415,56	6.685.811.536,23	154.722.833,04	0,00	6.006.835,79	17.020.058.678,74
1.12.	69.185.397.198,20	357.411.969.325,47	562.920.003.171,08	10.728.956.585,30	87.413.225,24	1.043.828.607,98	1.001.377.568.113,27



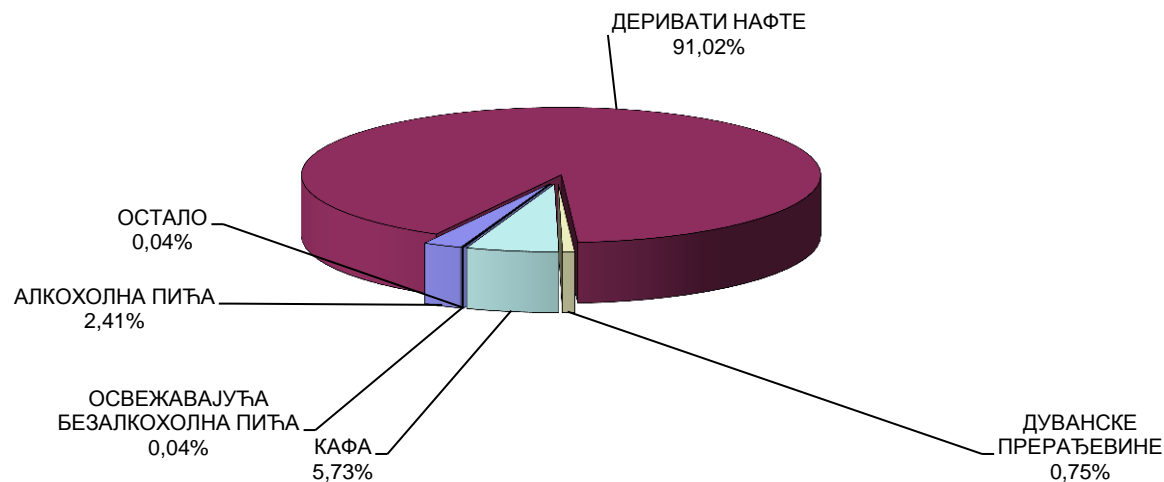
1) Подаци обухватају Ц4 - стављање робе у слободан промет (редован увоз робе)

2) За обрачун вредности коришћена је царинска вредност

3) Без података за АПКМ

**1.8. ПРЕГЛЕД ПОДАТАКА О АКЦИЗНИМ РОБАМА ИЗРАЖЕН У НЕТО ТЕЖИНИ ¹⁾
ОД 1.1.2013. ДО 30.09.2013. ГОДИНЕ**

ЦАРИНАРНИЦА	АЛКОХОЛНА ПИЋА	ДЕРИВАТИ НАФТЕ	ДУВАНСКЕ ПРЕРАЂЕВИНЕ	КАФА	ОСВЕЖАВАЈУЋА БЕЗАЛКОХОЛНА ПИЋА	ОСТАЛО	УКУПНО KG
БЕОГРАД	3.511.427,53	241.536.581,19	3.220.169,34	3.772.335,83	163.575,24	206.570,54	252.410.659,67
КЛАДОВО	0,00	681.290,00	0,00	0,00	0,00	0,00	681.290,00
ДИМИТРОВГРАД	0,00	8.704,00	0,00	7.650,43	0,00	0,00	16.354,43
1.1.	13.824,00	4.442.430,00	0,00	207.288,20	0,00	535,00	4.664.077,20
1.2.	470.803,14	37.846.244,60	351.172,06	1.052.639,37	0,00	0,00	39.720.859,17
1.3.	363,20	8.904.300,00	0,00	1.597,46	0,00	0,00	8.906.260,66
1.4.	4.266.025,50	93.000.558,44		10.610.090,20	2.900,40	68,00	107.879.642,54
1.5.	139.309,84	816.732,20	0,00	0,00	0,00	0,00	956.042,04
1.6.	0,00	955.661,40	0,00	0,00	0,00	0,00	955.661,40
1.7.	17.640,00	310.150,00	0,00	0,00	0,00	0,00	327.790,00
1.8.	2.840.681,23	46.639.600,26	49.185,51	301.120,28	0,00	0,00	49.830.587,28
1.9.	304.531,20	3.684.743,35	0,00	11.194.697,61	31.259,76	2.816,50	15.218.048,42
1.10.	0,00	467.695,41	0,00	417.133,00	0,00	60,00	884.888,41
1.11.	83.379,88	0,00	0,00	111.301,50	0,00	0,00	194.681,38
1.12.	11.647.985,52	439.294.690,85	3.620.526,91	27.675.853,88	197.735,40	210.050,04	482.646.842,60



¹⁾ Подаци обухватају Ц4 - стављање робе у слободан промет (редован увоз робе)

**1.9. НАЈВЕЋИ УВОЗ РОБЕ ПО НЕТО ТЕЖИНИ ^{1) 2)}
ОД 1.1.2013. ДО 30.9.2013. ГОДИНЕ**

РЕДНИ БРОЈ	ТАРИФНИ БРОЈ	ТРГОВАЧКИ НАЗИВ РОБЕ	НЕТО МАСА У КГ
1	2709	Нафта сирова	982.578.146,51
1.1.	2601	Руде гвожђа и концентрати	427.094.699,00
1.2.	2710	Уља добијена од нафте и битуменозних минерала	398.135.032,73
1.3.	2711	Природни гас	269.685.503,07
1.4.	3102	Азотна ђубрива, минерална или хемијска	239.078.325,09
1.5.	2702	Мрки угаљ и лигнит	187.087.288,00
1.6.	3105	Минерална или хемијска ђубрива	185.478.437,64
1.7.	2523	Цемент	179.807.160,05
1.8.	2704	Кокс од каменог угља, мрког угља, лигнита или тресета	163.533.619,00
1.9.	7204	Отпаци и остаци од гвожђа или челика; отпадни инготи	125.566.647,48
1.10.	8703	Путнички аутомобили	124.078.690,43
1.11.	4407	Дрво буково дебљине веће од 6 мм	119.583.895,49
1.12.	2501	Со	111.860.030,30
14	7208	Топло ваљани лим од гвожђа, непревучени	102.815.771,56
15	2701	Камени угаљ, укључујући и брикете разних облика каменог угља	91.432.599,15
16	2510	Природни калцијум фосфати, природни алуминијум калцијум фосфати и фосфатна креда	77.074.348,00
17	7213	Топло ваљана жица у котуровима, од гвожђа или нелегираног челика	66.694.411,90
18	4410	Плоче, иверице	66.592.229,44
19	4810	Хартија и картон са премазом	61.751.523,99
20	3901	Полимери етилена	61.367.209,60

¹⁾ Подаци обухватају Ц4 - стављање робе у слободан промет (редован увоз робе)

²⁾ Без података за АПКМ

1.10. НАЈВЕЋИ УВОЗ РОБЕ ПО ВРЕДНОСТИ ^{1) 2) 3)}
ОД 1.1.2013. ДО 30.9.2013. ГОДИНЕ

РЕДНИ БРОЈ	ТАРИФНИ БРОЈ	ТРГОВАЧКИ НАЗИВ РОБЕ	ВРЕДНОСТ У ЕУР
1	2709	Нафта сирова	622.029.009,74
1.1.	2711	Природни гас	537.856.594,28
1.2.	2710	Уља добијена од нафте и битуменозних минерала	315.551.788,48
1.3.	8703	Путнички аутомобили	308.990.774,35
1.4.	3004	Лекови који се састоје од помешаних или непомешаних производа припремљени и одмерени за продају на мало	265.400.960,11
1.5.	8517	Телефонски апарати, видеофони	153.375.915,58
1.6.	2716	Електрична енергија	98.950.741,27
1.7.	8471	Машине за аутоматску обраду података	96.661.612,07
1.8.	3901	Полимери етилена	83.981.082,11
1.9.	3105	Минерална или хемијска ђубрива	76.446.917,52
1.10.	3907	Полиацетали, остали полиетри и епоксидне смоле, у примарним облицима	73.629.811,36
1.11.	3808	Инсектициди, родентициди, фунгициди и хербициди, паковања за продају на мало	72.563.651,19
1.12.	8708	Делови и прибор за моторна возила	69.442.734,54
14	3102	Азотна ђубрива, минерална или хемијска	67.880.948,35
15	3402	Органска површински активна средства за прање	66.470.417,33
16	7408	Жица од бакра	64.562.881,14
17	8701	Трактори и друмски тегљачи	59.775.914,66
18	4810	Хартија и картон са премазом	55.312.399,47
19	7308	Конструкције за мостове, торњеве, кранове, ...	54.337.093,94
20	8443	Машине за штампање	54.332.914,50

¹⁾ Подаци обухватају Ц4 - стављање робе у слободан промет (редован увоз робе)

²⁾ За обрачун вредности коришћена је царинска вредност

³⁾ Без података за АПКМ

**1.11. НАЈВЕЋИ ИЗВОЗ РОБЕ ПО НЕТО ТЕЖИНИ ^{1) 2)}
ОД 1.1.2013. ДО 30.9.2013. ГОДИНЕ**

РЕДНИ БРОЈ	ТАРИФНИ БРОЈ	ТРГОВАЧКИ НАЗИВ РОБЕ	НЕТО МАСА У КГ
1	2601	Руде гвожђа и концентрати	1.036.313.039,00
1.1.	1001	Пшеница и наполица	839.913.626,00
1.2.	1005	Кукуруз	247.362.712,33
1.3.	7204	Отпаци и остаци од гвожђа или челика; отпадни инготи	246.563.065,50
1.4.	2710	Уља добијена од нафте и битуменозних минерала	221.365.098,31
1.5.	7207	Полупроизводи од гвожђа или нелегираног челика	182.121.615,55
1.6.	6904	Керамичке зидарске опеке, блокови за подове, блокови	170.940.632,08
1.7.	7208	Топло ваљани лим од гвожђа, непревучени	142.733.507,82
1.8.	6905	Црепови, делови димњака, украси и остали производи за грађевинарство, од керамике	141.970.030,82
1.9.	2202	Вода, укључујући минералну воду и газирану воду са додатком шећера или других средстава	123.209.264,49
1.10.	3214	Стаклорезачки кит, калемарски кит, смолни малтери, масе за заптивање и остали китови	119.946.468,28
1.11.	1701	Шећер од шећерне трске и шећерне репе и хемијски чиста сахароза	116.776.910,58
1.12.	2713	Кокс и битумен	110.710.243,00
14	1101	Брашно од пшенице или наполице	106.269.040,00
15	0811	Воће некувано, кувано, смрзнуто, јагодичасто	98.178.406,10
16	2505	Природни песак свих врста	95.967.865,57
17	2203	Пиво добијено од слада	89.209.729,86
18	3901	Полимери етилена	86.060.753,40
19	2702	Мрки угаљ и лигнит	84.443.040,00
20	4401	Огревно дрво у облицима, цепаницама, гранама, сноповима или сличним облицима	84.303.027,00

¹⁾ Подаци обухватају Ц1 - извоз робе (редован извоз робе)

²⁾ Без података за АПКМ

1.12. НАЈВЕЋИ ИЗВОЗ РОБЕ ПО ВРЕДНОСТИ ^{1) 2) 3)}
ОД 1.1.2013. ДО 30.9.2013. ГОДИНЕ

РЕДНИ БРОЈ	ТАРИФНИ БРОЈ	ТРГОВАЧКИ НАЗИВ РОБЕ	ВРЕДНОСТ У ЕУР
1	0811	Воће некувано, кувано, смрзнуто, јагодичасто	165.529.312,64
1.1.	2716	Електрична енергија	156.593.649,06
1.2.	1001	Пшеница и наполица	149.969.862,95
1.3.	2710	Уља добијена од нафте и битуменозних минерала	126.774.790,10
1.4.	3004	Лекови који се састоје од помешаних или непомешаних производа припремљени и одмерени за продају на мало	121.851.353,56
1.5.	3901	Полимери етилена	101.881.606,03
1.6.	7403	Рафинисани бакар и легуре бакра	94.306.697,60
1.7.	1701	Шећер од шећерне трске и шећерне репе и хемијски чиста сахароза	79.265.405,41
1.8.	6115	Хула-хоп чарапе и чарапе	74.941.538,85
1.9.	7207	Полупроизводи од гвожђа или нелегираног челика	71.284.811,20
1.10.	1512	Уље од семена сунцокрета, шафранике и памуковог семена	70.773.885,38
1.11.	3918	Покривачи подова од пластичних маса, тапети за зидове	70.265.960,00
1.12.	8544	Иzolована жица, каблови, оптички каблови	68.190.009,20
14	7612	Бурад, добоши, лименке, кутије и слични контејнери за било који материјал, запремине која не прелази 300л	67.331.205,86
15	3917	Цеви, црева и прибор за њих од пластичних маса	67.253.858,93
16	7208	Топло ваљани лим од гвожђа, непревучени	66.514.067,25
17	9403	Остали намештај и његови делови	65.045.595,91
18	7204	Отпаци и остаци од гвожђа или челика; отпадни инготи	64.785.891,42
19	4811	Хартија, картон, целулозна вата	63.371.156,54
20	1005	Кукуруз	59.585.708,17

¹⁾ Подаци обухватају Ц1 - извоз робе (редован извоз робе)

²⁾ За обрачун вредности коришћена је фактурна вредност

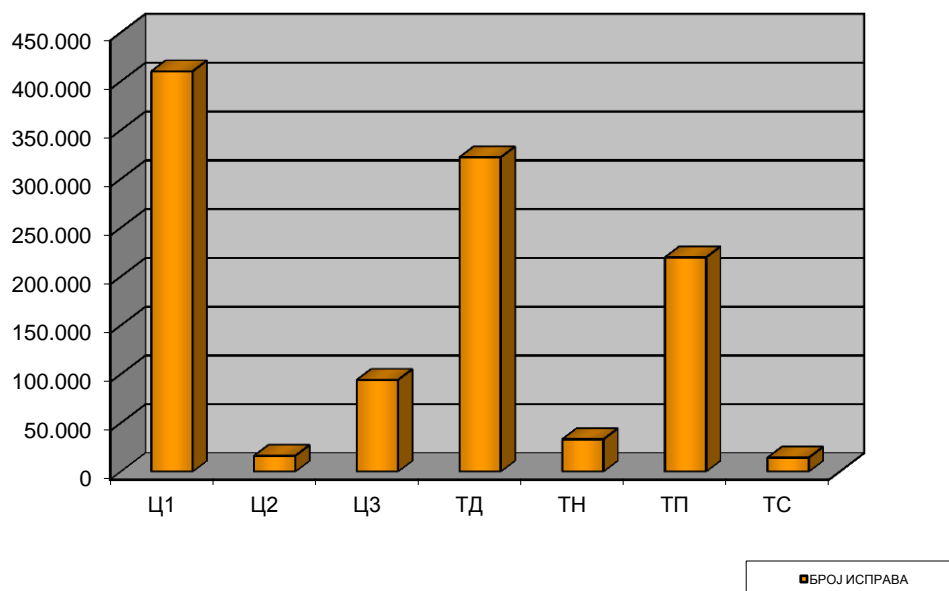
³⁾ Без података за АПКМ

**2.1. УКУПАН БРОЈ ТРАНЗИТНИХ ДОКУМЕНАТА ¹⁾
ОД 1.1.2013. ДО 30.9.2013.ГОДИНЕ**

- 1.1.
- 1.2.
- 1.3.
- 1.4.
- 1.5.
- 1.6.
- 1.7.
- 1.8.
- 1.9.
- 1.10.
- 1.11.
- 1.12.

ВРСТА ИСПРАВЕ	БРОЈ ИСПРАВА
Ц1	410.287
Ц2	16.325
Ц3	94.090
ТД	322.175
ТН	33.231
ТП	219.588
ТС	14.461
УКУПНО	1.110.157

- Ц1** - ИЗВОЗ
- Ц2** - ПРИВРЕМЕНИ ИЗВОЗ
- Ц3** - ПОНОВНИ ИЗВОЗ
- ТД** - ТРАНЗИТ ДОЛАЗЕЋИ (УВОЗНИ СМЕР)
- ТН** - НАКНАДНИ ТРАНЗИТ
- ТП** - ПРАВИ ТРАНЗИТ
- ТС** - ТРАНЗИТ КА ЦИ ИЗЛАСКА (ИЗВОЗНИ СМЕР)

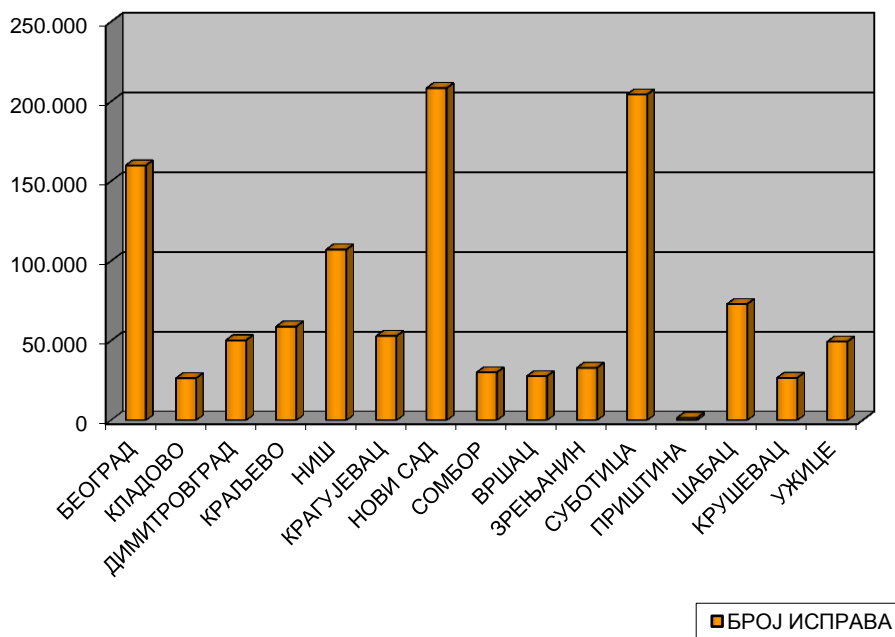


¹⁾ Без података за АПКМ

**2.2. УКУПАН БРОЈ ТРАНЗИТНИХ ДОКУМЕНАТА ¹⁾
ПО ЦАРИНАРНИЦАМА
ОД 1.1.2013. ДО 30.9.2013.ГОДИНЕ**

- 1.1.
- 1.2.
- 1.3.
- 1.4.
- 1.5.
- 1.6.
- 1.7.
- 1.8.
- 1.9.
- 1.10.
- 1.11.
- 1.12.

НАЗИВ ЦАРИНАРНИЦЕ	БРОЈ ИСПРАВА
БЕОГРАД	159.968
КЛАДОВО	26.434
ДИМИТРОВГРАД	50.310
КРАЉЕВО	58.891
НИШ	107.186
КРАГУЈЕВАЦ	52.961
НОВИ САД	208.497
СОМБОР	30.110
ВРШАЦ	27.730
ЗРЕЊАНИН	32.990
СУБОТИЦА	204.387
ПРИШТИНА	1.599
ШАБАЦ	72.976
КРУШЕВАЦ	26.728
УЖИЦЕ	49.390
УКУПНО	1.110.157

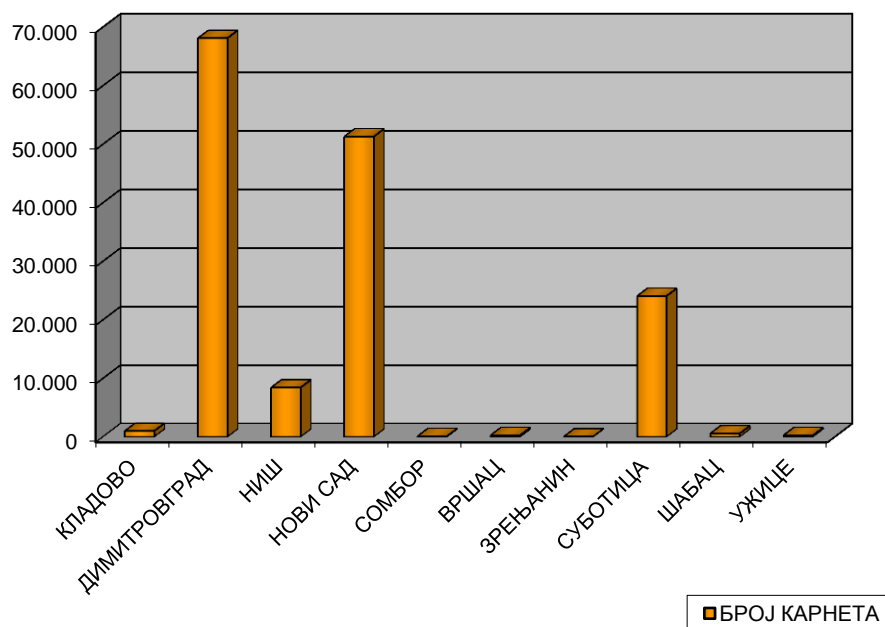


¹⁾ Без података за АПКМ

**2.3. УКУПАН БРОЈ ПРОВОЗНИХ ТИР КАРНЕТА ¹⁾
ПО ЦАРИНАРНИЦАМА
ОД 1.1.2013. ДО 30.6.2013.ГОДИНЕ**

- 1.1.
- 1.2.
- 1.3.
- 1.4.
- 1.5.
- 1.6.
- 1.7.
- 1.8.
- 1.9.
- 1.10.
- 1.11.
- 1.12.

НАЗИВ ЦАРИНАРНИЦЕ	БРОЈ КАРНЕТА
КЛАДОВО	986
ДИМИТРОВГРАД	68.104
НИШ	8.411
НОВИ САД	51.290
СОМБОР	87
ВРШАЦ	266
ЗРЕЊАНИН	38
СУБОТИЦА	24.043
ШАБАЦ	559
УЖИЦЕ	249
УКУПНО	154.033

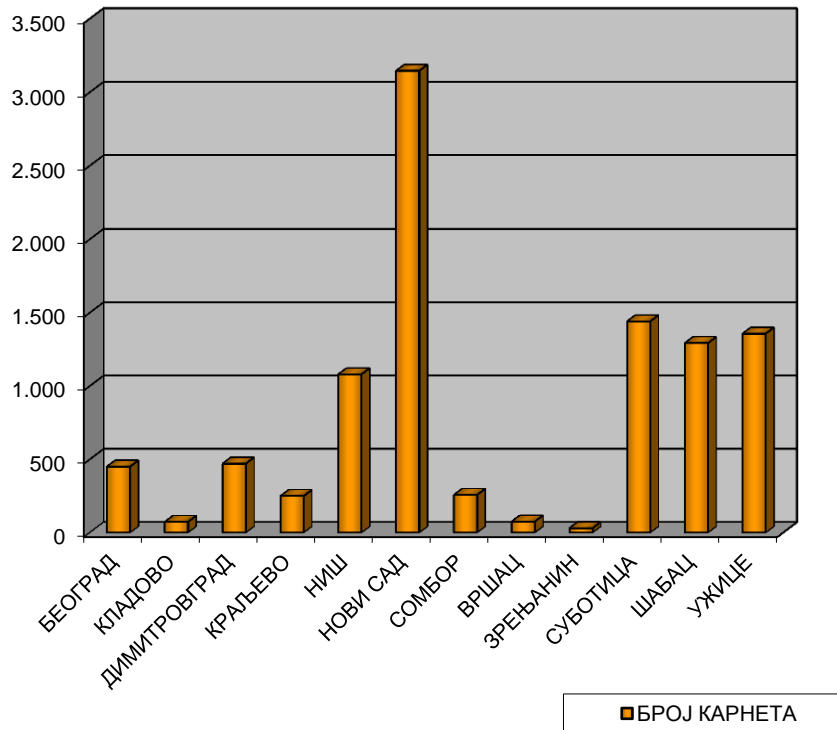


¹⁾ Без података за АПКМ

**2.4. УКУПАН БРОЈ АТА КАРНЕТА ¹⁾
ПО ЦАРИНАРНИЦАМА
ОД 1.1.2013. ДО 30.09.2013. ГОДИНЕ**

- 1.1.
- 1.2.
- 1.3.
- 1.4.
- 1.5.
- 1.6.
- 1.7.
- 1.8.
- 1.9.
- 1.10.
- 1.11.
- 1.12.

НАЗИВ ЦАРИНАРНИЦЕ	БРОЈ КАРНЕТА
БЕОГРАД	451
КЛАДОВО	74
ДИМИТРОВГРАД	471
КРАЉЕВО	250
НИШ	1.080
НОВИ САД	3.146
СОМБОР	258
ВРШАЦ	76
ЗРЕЊАНИН	31
СУБОТИЦА	1.441
ШАБАЦ	1.293
УЖИЦЕ	1.357
УКУПНО	9.928



¹⁾ Без података за АПКМ