

САДРЖАЈ

1. РОБНИ ПРОМЕТ

- 1.1. Укупан број Јединствених царинских исправа од 1.1. до 31.6.2012.године
- 1.2. Укупан број електронски поднетих ЈЦИ од 1.1. до 31.6.2012.године
- 1.3. Укупан број поједностављених ЈЦИ по царинарницама од 1.1. до 31.6.2012.године
- 1.4. Укупан број поједностављених ЈЦИ од 1.1. до 31.6.2012.године
- 1.5. Спољнотрговинска размена са суседним земљама од 1.1. до 31.6.2012.године
- 1.6. Увоз робе по намени изражен у нето тежини од 1.1. до 31.6.2012.године
- 1.7. Увоз робе по намени изражен у вредности од 1.1. до 31.6.2012.године
- 1.8. Преглед података о акцизним робама изражен у нето тежини од 1.1. до 31.6.2012.године
- 1.9. Преглед података о обрачунатим акцизним дажбинама од 1.1. до 31.6.2012.године
- 1.10. Највећи увоз робе по нето тежини од 1.1. до 31.6.2012.године
- 1.11. Највећи увоз робе по вредности од 1.1. до 31.6.2012.године
- 1.12. Највећи извоз робе по нето тежини од 1.1. до 31.6.2012.године
- 1.13. Највећи извоз робе по вредности од 1.1. до 31.6.2012.године

2. ТРАНЗИТ

- 2.1. Укупан број транзитних докумената од 1.1. до 31.6.2012.године
- 2.2. Укупан број транзитних докумената по царинарницама од 1.1. до 31.6.2012.године
- 2.3. Укупан број провозних ТИР карнета по царинарницама од 1.1. до 31.6.2012.године
- 2.4. Укупан број АТА карнета по царинарницама од 1.1. до 31.6.2012.године

**1.1. УКУПАН БРОЈ ЈЕДИНСТВЕНИХ ЦАРИНСКИХ ИСПРАВА ¹⁾
ОД 1.1.2012. ДО 30.6.2012. ГОДИНЕ**

ЦАРИНАРНИЦА	ВРСТА ИСПРАВЕ	Ц1	Ц2	Ц3	Ц4	Ц5	Ц6	Ц7	Ц9
БЕОГРАД	ЈЦИ	52,014	3,347	10,743	170,725	4,828	2,824	24,391	415
	НАИМЕНОВАЊА	112,786	5,147	34,572	876,015	11,124	4,637	46,509	13,021
КЛАДОВО	ЈЦИ	2,746	80	705	5,368	647	53	1,155	1
	НАИМЕНОВАЊА	3,680	136	1,591	8,751	1,175	136	1,238	1
ДИМИТРОВГРАД	ЈЦИ	977	4	2,496	5,081	573	5	1,620	0
	НАИМЕНОВАЊА	1,398	4	4,636	10,815	3,226	9	1,802	0
КРАЉЕВО	ЈЦИ	12,421	62	1,986	15,187	762	49	2,889	81
	НАИМЕНОВАЊА	23,042	161	4,817	30,511	5,326	83	3,130	166
НИШ	ЈЦИ	12,926	156	2,279	20,424	2,685	116	2,680	5
	НАИМЕНОВАЊА	22,934	767	10,989	49,820	15,924	378	2,816	6
КРАГУЈЕВАЦ	ЈЦИ	19,908	529	5,021	17,017	4,166	374	11,200	44
	НАИМЕНОВАЊА	33,556	872	12,604	35,226	13,708	872	11,987	68
НОВИ САД	ЈЦИ	28,296	955	3,623	43,076	2,565	390	4,774	11
	НАИМЕНОВАЊА	45,956	1,463	8,898	118,436	10,661	1,083	6,094	14
СОМБОР	ЈЦИ	7,043	306	2,221	2,051	2,085	178	353	0
	НАИМЕНОВАЊА	10,120	557	5,418	4,733	5,799	408	525	0
ВРШАЦ	ЈЦИ	3,952	501	644	4,536	263	283	299	0
	НАИМЕНОВАЊА	6,417	2,387	987	7,603	2,060	329	320	0
ЗРЕЊАНИН	ЈЦИ	9,483	1,114	3,415	5,815	3,006	454	1,991	2
	НАИМЕНОВАЊА	13,687	1,164	9,581	14,455	13,007	602	2,154	2
СУБОТИЦА	ЈЦИ	10,473	296	4,746	36,246	6,020	158	4,610	4
	НАИМЕНОВАЊА	18,092	320	11,975	109,495	16,316	318	6,458	5
ШАБАЦ	ЈЦИ	21,102	723	4,022	31,791	2,692	377	2,434	1
	НАИМЕНОВАЊА	34,492	1,034	8,079	58,994	9,777	564	2,861	1
КРУШЕВАЦ	ЈЦИ	7,398	196	1,818	7,686	1,675	52	2,071	5
	НАИМЕНОВАЊА	12,548	215	13,449	15,455	4,502	194	2,247	7
УЖИЦЕ	ЈЦИ	10,024	67	4,112	8,447	1,265	75	1,497	126
	НАИМЕНОВАЊА	17,805	125	6,853	14,460	3,791	136	1,578	306
УКУПНО ЈЦИ		198,763	8,336	47,831	373,450	33,232	5,388	61,964	695
УКУПНО НАИМЕНОВАЊА		356,513	14,352	134,449	1,354,769	116,396	9,749	89,719	13,597

ЗНАЧЕЊЕ СКРАЋЕНИЦА:

Ц1-ИЗВОЗ РОБЕ

Ц2-ПРИВРЕМЕНИ ИЗВОЗ РОБЕ

Ц3-ПОНОВНИ ИЗВОЗ РОБЕ

Ц4-СТАВЉАЊЕ РОБЕ У СЛОБОДАН ПРОМЕТ (УВОЗ РОБЕ)

Ц5-ПРИВРЕМЕНИ УВОЗ РОБЕ

Ц6-ПОНОВНИ УВОЗ РОБЕ

Ц7-ЦАРИНСКО СКЛАДИШТЕЊЕ РОБЕ

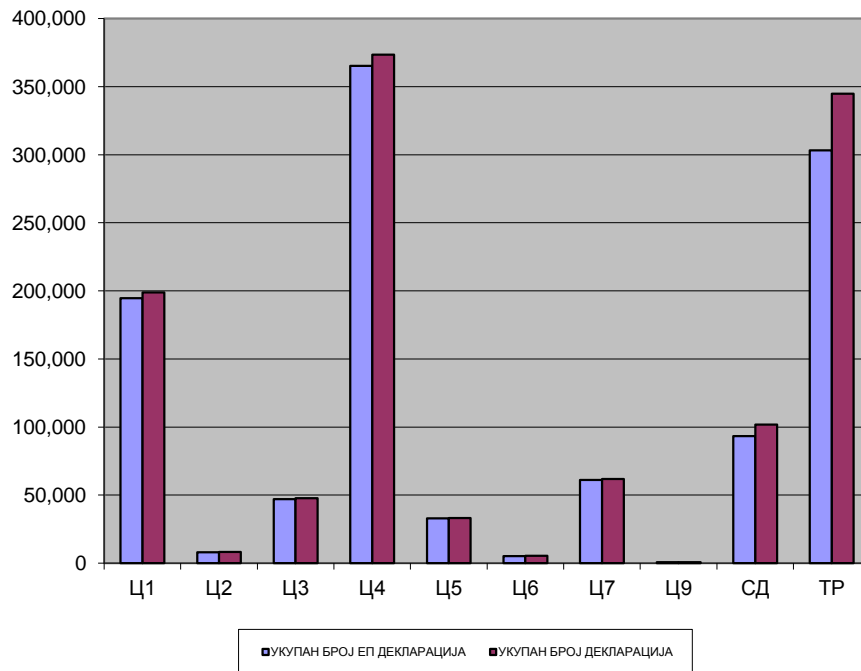
Ц9-ПРЕРАДА РОБЕ ПОД ЦАРИНСКОМ КОНТРОЛОМ И УНИШТЕЊЕ РОБЕ

¹⁾ Без података за АПКМ

УКУПНО
269,287
1,103,811
10,755
16,708
10,756
21,890
33,437
67,236
41,271
103,634
58,259
108,893
83,690
192,605
14,237
27,560
10,478
20,103
25,280
54,652
62,553
162,979
63,142
115,802
20,901
48,617
25,613
45,054
729,659
2,089,544

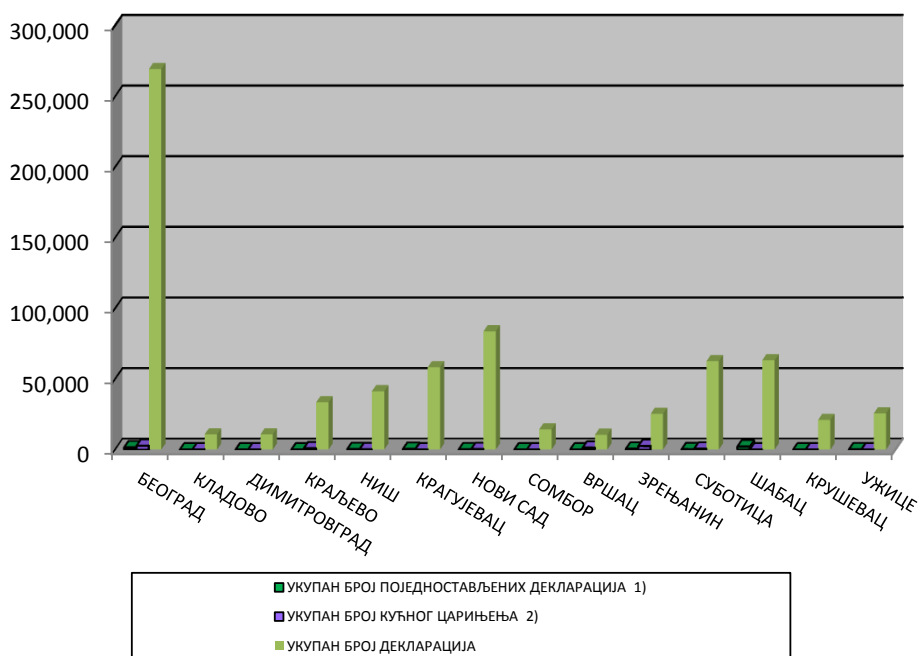
**1.2. УКУПАН БРОЈ ЕЛЕКТРОНСКИ ПОДНЕТИХ ЈЦИ
ОД 1.1.2012. ДО 30.6.2012. ГОДИНЕ**

ВРСТА ИСПРАВЕ	УКУПАН БРОЈ ЕП ДЕКЛАРАЦИЈА	УКУПАН БРОЈ ДЕКЛАРАЦИЈА	(%)
Ц1	194,544	198,763	97.88
Ц2	8,136	8,336	97.60
Ц3	46,970	47,831	98.20
Ц4	365,311	373,450	97.82
Ц5	33,069	33,232	99.51
Ц6	5,335	5,388	99.02
Ц7	61,217	61,964	98.79
Ц9	692	695	99.57
СД	93,425	101,901	91.68
ТР	303,137	344,788	87.92
УКУПНО:	1,111,836	1,176,348	94.52



**1.3. УКУПАН БРОЈ ПОЈЕДНОСТАВЉЕНИХ ЈЦИ ПО ЦАРИНАРНИЦАМА
ОД 1.1.2012. ДО 30.06.2012. ГОДИНЕ**

ЦАРИНАРНИЦА	УКУПАН БРОЈ ПОЈЕДНОСТАВЉЕНИХ ДЕКЛАРАЦИЈА ¹⁾	УКУПАН БРОЈ КУЋНОГ ЦАРИЊЕЊА ²⁾	УКУПАН БРОЈ ДЕКЛАРАЦИЈА
БЕОГРАД	1,456	2,620	269,287
КЛАДОВО	0	0	10,755
ДИМИТРОВГРАД	0	0	10,756
КРАЉЕВО	0	805	33,437
НИШ	247	137	41,271
КРАГУЈЕВАЦ	405	0	58,259
НОВИ САД	55	210	83,690
СОМБОР	0	0	14,237
ВРШАЦ	0	1,263	10,478
ЗРЕЊАНИН	576	2,422	25,280
СУБОТИЦА	169	526	62,553
ШАБАЦ	2,091	0	63,142
КРУШЕВАЦ	0	0	20,901
УЖИЦЕ	86	0	25,613
УКУПНО:	5,085	7,983	729,659

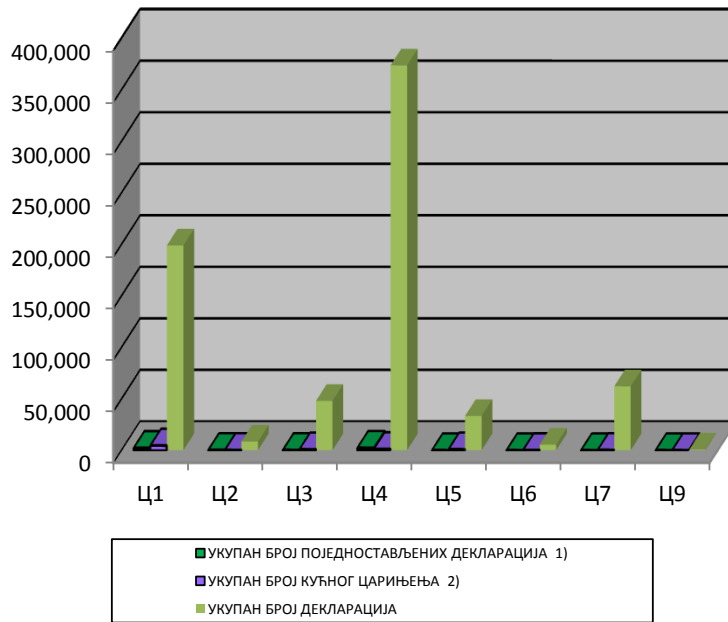


¹⁾ Примењује се од 01.06.2009. године

²⁾ Примењује се од 01.06.2011. године

**1.4. УКУПАН БРОЈ ПОЈЕДНОСТАВЉЕНИХ ЈЦИ
ОД 1.1.2012. ДО 30.06.2012. ГОДИНЕ**

ВРСТА ИСПРАВЕ	УКУПАН БРОЈ ПОЈЕДНОСТАВЉЕНИХ ДЕКЛАРАЦИЈА ¹⁾	УКУПАН БРОЈ КУЋНОГ ЦАРИЊЕЊА ²⁾	УКУПАН БРОЈ ДЕКЛАРАЦИЈА
Ц1	2,275	4,533	198,763
Ц2	267	196	8,336
Ц3	203	834	47,831
Ц4	2,310	1,184	373,450
Ц5	23	869	33,232
Ц6	7	143	5,388
Ц7	0	224	61,964
Ц9	0	0	695
УКУПНО:	5,085	7,983	729,659

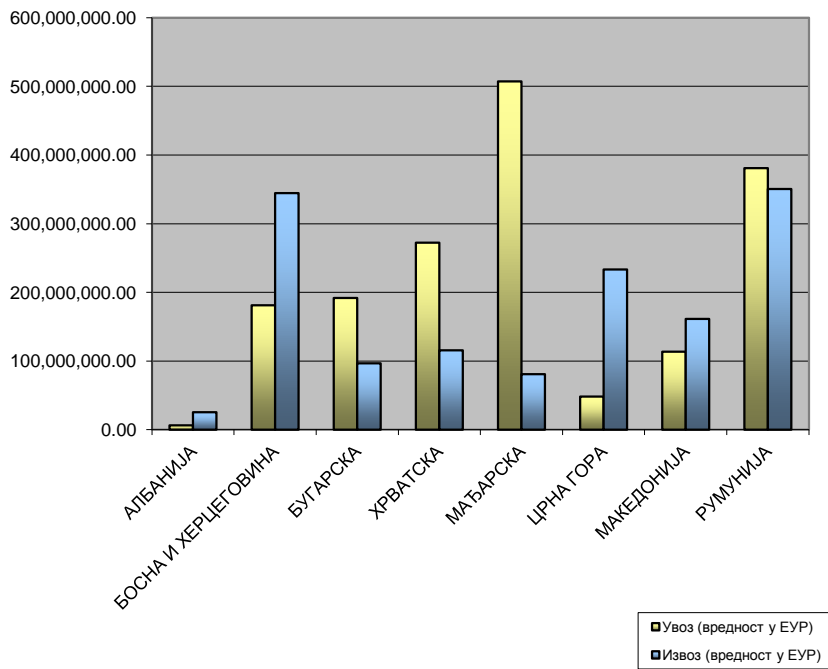


¹⁾ Примењује се од 01.06.2009. године

²⁾ Примењује се од 01.06.2011. године

1.5. СПОЉНОТРГОВИНСКА РАЗМЕНА РОБЕ СА СУСЕДНИМ ЗЕМЉАМА ^{1) 2) 3)}
ОД 1.1.2012. ДО 30.6.2012.ГОДИНЕ

ЗЕМЉА	УВОЗ		ИЗВОЗ	
	НЕТО МАСА У КГ	ВРЕДНОСТ У ЕУР	НЕТО МАСА У КГ	ВРЕДНОСТ У ЕУР
АЛБАНИЈА	16,487,366.78	6,332,409.17	62,143,645.67	25,456,036.07
БОСНА И ХЕРЦЕГОВИНА	546,860,086.43	181,192,528.28	504,498,214.21	344,561,259.25
БУГАРСКА	224,418,336.01	191,852,882.39	171,400,809.66	96,673,417.10
ХРВАТСКА	312,424,681.31	272,359,135.18	238,910,952.75	115,605,868.80
МАЂАРСКА	437,483,802.04	507,235,185.80	113,384,610.56	80,861,476.70
ЦРНА ГОРА	66,014,956.42	48,241,930.37	320,508,744.39	233,330,396.45
МАКЕДОНИЈА	164,650,142.53	113,600,565.26	325,964,791.15	161,336,402.94
РУМУНИЈА	543,396,549.42	380,924,036.62	1,780,850,977.80	350,554,097.24



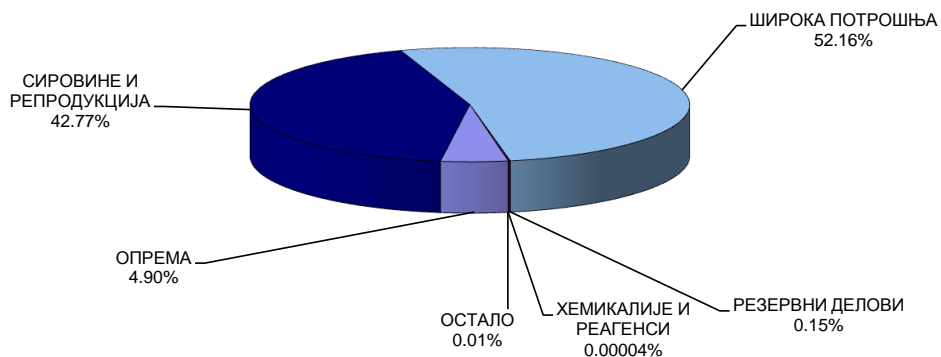
¹⁾ Подаци обухватају Ц4-стављање робе у слободан промет (редован увоз робе) и Ц1-извоз робе (редован извоз робе)

²⁾ За обрачун је коришћена царинска вредност код Ц4, а фактурна вредност код Ц1

³⁾ Без података за АПКМ

1.6. УВОЗ РОБЕ ПО НАМЕНИ ИЗРАЖЕН У НЕТО ТЕЖИНИ ¹⁾²⁾
ОД 1.1.2012. ДО 30.6.2012. ГОДИНЕ

ЦАРИНАРНИЦА	ОПРЕМА	СИРОВИНЕ И РЕПРОДУКЦИЈА	ШИРОКА ПОТРОШЊА	РЕЗЕРВНИ ДЕЛОВИ	ХЕМИКАЛИЈЕ И РЕАГЕНСИ	ОСТАЛО	УКУПНО KG
БЕОГРАД	76,192,280.53	664,569,523.91	810,512,817.44	2,349,752.60	607.01	125,971.13	1,553,750,952.62
КЛАДОВО	6,720,779.55	23,860,824.87	67,058,392.26	311,242.86	0.00	922,187.00	98,873,426.54
ДИМИТРОВГРАД	7,738,185.86	6,586,095.86	52,441,876.26	20,603.05	0.00	169,458.00	66,956,219.03
КРАЉЕВО	4,952,470.38	61,718,871.65	51,121,480.54	64,637.50	0.00	14,147.00	117,871,607.07
НИШ	8,978,612.07	46,508,378.87	199,912,410.70	148,408.28	0.97	30,789.00	255,578,599.89
КРАГУЈЕВАЦ	24,204,758.30	835,018,522.43	162,564,519.12	821,160.30	2.60	1,817,884.04	1,024,426,846.79
НОВИ САД	15,877,914.05	244,040,812.91	606,075,375.77	717,101.36	1,752.00	110,356.00	866,823,312.09
СОМБОР	3,897,104.95	19,381,305.33	11,797,866.09	10,923.70	0.00	0.00	35,087,200.07
ВРШАЦ	543,167.60	42,233,949.86	82,888,224.60	5,707.66	40.30	582,517.00	126,253,607.02
ЗРЕЊАНИН	8,075,556.33	36,348,688.32	10,929,764.41	213,000.54	0.00	120,279.00	55,687,288.60
СУБОТИЦА	13,313,728.24	60,066,240.90	227,236,416.21	87,011.75	0.00	13,486.00	300,716,883.10
ШАБАЦ	28,010,045.44	117,821,303.26	321,010,621.19	182,940.62	0.00	99,578.00	467,124,488.51
КРУШЕВАЦ	5,949,574.17	82,938,149.64	25,766,526.50	166,826.41	0.00	208,109.50	115,029,186.22
УЖИЦЕ	4,332,421.42	69,500,382.94	91,447,626.17	134,920.01	0.00	49,125.00	165,464,475.54
УКУПНО KG	208,786,598.89	2,310,593,050.75	2,720,763,917.26	5,234,236.64	2,402.88	4,263,886.67	5,249,644,093.09

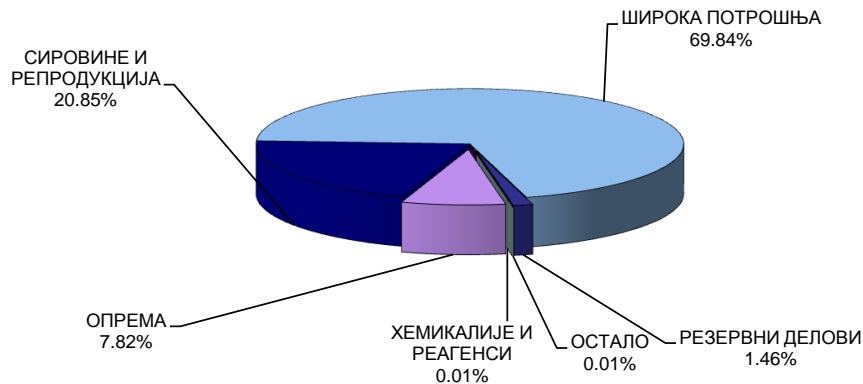


¹⁾ Подаци обухватају Ц4 - стављање робе у слободан промет (редован увоз робе)

²⁾ Без података за АПКМ

1.7. УВОЗ РОБЕ ПО НАМЕНИ ИЗРАЖЕН У ВРЕДНОСТИ ^{1) 2) 3)}
ОД 1.1.2012. ДО 30.6.2012. ГОДИНЕ

ЦАРИНАРНИЦА	ОПРЕМА	СИРОВИНЕ И РЕПРОДУКЦИЈА	ШИРОКА ПОТРОШЊА	РЕЗЕРВНИ ДЕЛОВИ	ХЕМИКАЛИЈЕ И РЕАГЕНСИ	ОСТАЛО	УКУПНО РСД
БЕОГРАД	24,889,357,192.95	66,355,937,284.39	222,235,996,066.63	4,656,605,524.27	19,598,109.43	28,731,234.30	318,186,225,411.97
КЛАДОВО	2,240,257,645.57	7,941,792,637.18	3,175,317,678.29	304,773,379.72	0.00	177,811,369.54	13,839,952,710.30
ДИМИТРОВГРАД	377,297,707.61	1,200,066,583.78	5,668,444,875.39	10,372,003.00	0.00	28,695,118.38	7,284,876,288.16
КРАЉЕВО	1,563,774,454.73	9,839,284,465.56	9,771,517,079.52	87,233,322.68	0.00	1,419,527.01	21,263,228,849.50
НИШ	1,979,989,964.00	9,600,771,626.77	18,007,354,777.48	244,072,024.61	49,944.69	6,293,420.67	29,838,531,758.22
КРАГУЈЕВАЦ	2,839,410,815.29	20,663,338,543.58	15,159,897,036.43	491,011,053.76	17,333.09	377,279,609.94	39,530,954,392.09
НОВИ САД	5,017,150,782.98	18,681,950,341.59	58,942,557,677.47	396,750,133.30	315,555.20	20,167,614.42	83,058,892,104.96
СОМБОР	450,402,806.90	2,321,288,295.38	1,243,197,548.63	35,677,135.32	0.00	0.00	4,050,565,786.23
ВРШАЦ	208,522,537.92	8,280,690,789.88	3,528,354,262.66	38,345,497.16	41,288,888.07	104,988,987.62	12,202,190,963.31
ЗРЕЊАНИН	2,266,533,264.92	6,138,601,881.34	2,192,162,943.94	381,243,861.57	0.00	22,130,055.65	11,000,672,007.42
СУБОТИЦА	2,528,650,248.66	46,952,432,685.70	28,966,979,413.64	219,034,143.96	0.00	2,475,306.85	78,669,571,798.81
ШАБАЦ	2,818,280,976.39	16,768,506,696.80	19,093,584,556.90	233,276,777.43	0.00	7,555,937.99	38,921,204,945.51
КРУШЕВАЦ	1,085,809,545.53	6,008,306,951.14	3,180,133,546.98	116,521,515.93	0.00	47,956,301.53	10,438,727,861.11
УЖИЦЕ	1,701,330,135.24	4,560,740,763.63	4,261,479,779.62	78,987,873.24	0.00	2,530,880.94	10,605,069,432.67
УКУПНО РСД	49,966,768,078.69	225,313,709,546.72	395,426,977,243.58	7,293,904,245.95	61,269,830.48	828,035,364.84	678,890,664,310.26



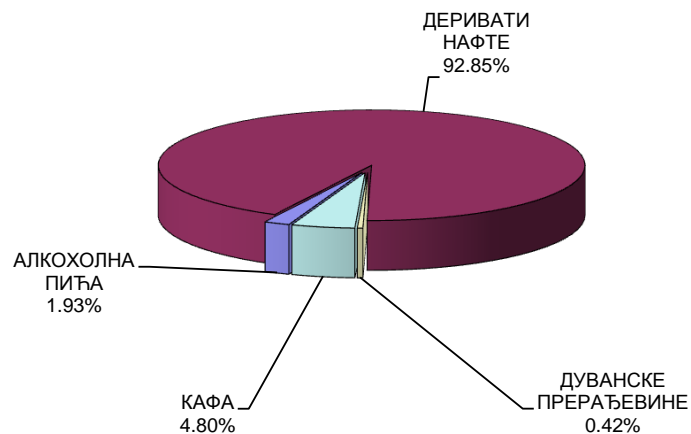
¹⁾ Подаци обухватају Ц4 - стављање робе у слободан промет (редован увоз робе)

²⁾ За обрачун вредности коришћена је царинска вредност

³⁾ Без података за АПКМ

**1.8. ПРЕГЛЕД ПОДАТАКА О АКЦИЗНИМ РОБАМА ИЗРАЖЕН У НЕТО ТЕЖИНИ ¹⁾
ОД 1.1.2012. ДО 30.6.2012. ГОДИНЕ**

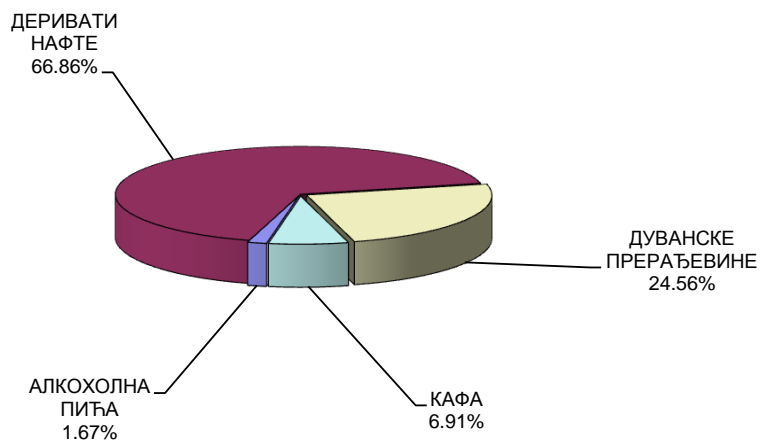
ЦАРИНАРНИЦА	АЛКОХОЛНА ПИЋА	ДЕРИВАТИ НАФТЕ	ДУВАНСКЕ ПРЕРАЂЕВИНЕ	КАФА	УКУПНО KG
БЕОГРАД	2,523,945.90	175,694,176.80	1,242,834.94	879,113.30	180,340,070.94
КЛАДОВО	0.00	9,588,241.00	0.00	0.00	9,588,241.00
ДИМИТРОВГРАД	0.00	160.00	0.00	0.00	160.00
КРАЉЕВО	0.00	376,499.90	0.00	33,386.84	409,886.74
НИШ	335,564.00	43,856,328.00	250,050.77	702,620.70	45,144,563.47
КРАГУЈЕВАЦ	28,095.32	12,041,251.00	0.00	176.72	12,069,523.04
НОВИ САД	2,764,360.68	81,526,018.46	0.00	6,545,109.15	90,835,488.29
СОМБОР	82,106.52	125,687.30	0.00	0.00	207,793.82
ВРШАЦ	0.00	20.00	0.00	0.00	20.00
ЗРЕЊАНИН	0.00	216,522.00	0.00	0.00	216,522.00
СУБОТИЦА	858,557.78	1,181,991.00	0.00	1,433.20	2,041,981.98
ШАБАЦ	240,444.00	6,622,461.84	0.00	8,788,155.43	15,651,061.27
КРУШЕВАЦ	0.00	69,114.00	0.00	120,806.40	189,920.40
УЖИЦЕ	55,652.90	40.00	0.00	43,236.50	98,929.40
УКУПНО KG	6,888,727.10	331,298,511.30	1,492,885.71	17,114,038.24	356,794,162.35



¹⁾ Подаци обухватају Ц4 - стављање робе у слободан промет (редован увоз робе)

1.9. ПРЕГЛЕД ПОДАТАКА О ОБРАЧУНАТИМ АКЦИЗНИМ ДАЖБИНАМА ^{1) 2)}
ОД 1.1.2012. ДО 30.6.2012. ГОДИНЕ

ЦАРИНАРНИЦА	АЛКОХОЛНА ПИЋА	ДЕРИВАТИ НАФТЕ	ДУВАНСКЕ ПРЕРАЂЕВИНЕ	КАФА	УКУПНО РСД
БЕОГРАД	189,209,510.31	7,938,100,543.23	4,442,450,635.90	181,426,822.08	12,751,187,511.52
КЛАДОВО	0.00	414,646,304.32	0.00	0.00	414,646,304.32
ДИМИТРОВГРАД	0.00	9,131.20	0.00	0.00	9,131.20
КРАЉЕВО	0.00	21,341,808.24	0.00	4,937,664.11	26,279,472.35
НИШ	9,334,372.48	1,931,252,552.03	1,032,806,100.00	62,438,625.82	3,035,831,650.33
КРАГУЈЕВАЦ	552,214.54	523,072,600.58	0.00	44,201.48	523,669,016.60
НОВИ САД	144,163,653.05	3,696,643,624.92	0.00	532,820,436.90	4,373,627,714.87
СОМБОР	1,607,528.74	7,172,924.22	0.00	0.00	8,780,452.96
ВРШАЦ	0.00	1,066.80	0.00	0.00	1,066.80
ЗРЕЊАНИН	0.00	12,271,385.37	0.00	0.00	12,271,385.37
СУБОТИЦА	17,273,661.24	59,276,893.15	0.00	623,468.82	77,174,023.21
ШАБАЦ	4,711,281.47	297,153,259.10	0.00	743,425,350.50	1,045,289,891.07
КРУШЕВАЦ	0.00	3,944,335.98	0.00	10,752,032.85	14,696,368.83
УЖИЦЕ	5,801,420.33	2,282.80	0.00	4,016,525.15	9,820,228.28
УКУПНО РСД	372,653,642.16	14,904,888,711.94	5,475,256,735.90	1,540,485,127.71	22,293,284,217.71



¹⁾ Подаци обухватају Ц4 - стављање робе у слободан промет (редован увоз робе)

²⁾ За обрачун вредности коришћена је царинска вредност

**1.10. НАЈВЕЋИ УВОЗ РОБЕ ПО НЕТО ТЕЖИНИ ^{1) 2)}
ОД 1.1.2012. ДО 30.6.2012. ГОДИНЕ**

РЕДНИ БРОЈ	ТАРИФНИ БРОЈ	ТРГОВАЧКИ НАЗИВ РОБЕ	НЕТО МАСА У КГ
1	2710	Уља добијена од нафте и битуменозних минерала	476,624,204.64
2	2601	Руде гвожђа и концентрати	465,169,177.00
3	2709	Нафта сирова	424,465,919.74
4	3102	Азотна ђубрива, минерална или хемијска	251,296,784.56
5	2702	Мрки угаљ и лигнит	191,727,030.54
6	3105	Минерална или хемијска ђубрива	176,599,106.93
7	2704	Кокс од каменог угља, мрког угља, лигнита или тресета	149,743,743.00
8	2711	Природни гас	130,822,424.53
9	2501	Со	109,858,676.83
10	2701	Камени угаљ, укључујући и брикете разних облика каменог угља	106,625,283.28
11	2713	Кокс и битумен	85,822,085.25
12	8703	Путнички аутомобили	78,505,488.54
13	4407	Дрво буково дебљине веће од 6 мм	77,515,124.82
14	2523	Цемент	63,963,470.28
15	7010	Балони, боце, тегле, лонци, фиоле, ампуле и остали контејнери, од стакла, за транспорт или паковање робе	51,959,347.88
16	7213	Топло ваљана жица у котуровима, од гвожђа или нелегираног челика	46,858,118.40
17	0805	Агруми, свежи или суви	46,620,130.76
18	4810	Хартија и картон са премазом	43,488,244.24
19	4805	Остала непремазана хартија и картон у ролнама или листовима, даље необрађивана	39,728,660.57
20	7214	Шипке од гвожђа или нелегираног челика, коване, топловаљане	39,122,187.52

¹⁾ Подаци обухватају Ц4 - стављање робе у слободан промет (редован увоз робе)

²⁾ Без података за АПКМ

**1.11. НАЈВЕЋИ УВОЗ РОБЕ ПО ВРЕДНОСТИ ^{1) 2) 3)}
ОД 1.1.2012. ДО 30.6.2012. ГОДИНЕ**

РЕДНИ БРОЈ	ТАРИФНИ БРОЈ	ТРГОВАЧКИ НАЗИВ РОБЕ	ВРЕДНОСТ У ЕУР
1	2711	Природни гас	445,918,564.15
2	2710	Уља добијена од нафте и битуменозних минерала	390,459,357.93
3	2709	Нафта сирова	279,353,691.13
4	8703	Путнички аутомобили	230,537,273.24
5	3004	Лекови који се састоје од помешаних или непомешаних производа припремљени и одмерени за продају на мало	177,632,015.29
6	2716	Електрична енергија	132,678,702.68
7	8517	Телефонски апарати, видеофони	100,636,932.44
8	3105	Минерална или хемијска ђубрива	78,532,542.12
9	3102	Азотна ђубрива, минерална или хемијска	77,922,072.55
10	8471	Машине за аутоматску обраду података	66,361,728.77
11	3808	Инсектициди, родентициди, фунгициди и хербициди за продају на мало	58,802,665.29
12	2601	Руде гвожђа и концентрати	51,616,499.75
13	3901	Полимери етилена	51,391,993.17
14	3907	Полиацетали, остали полиетри и епоксидне смоле, у примарним облицима	50,711,551.04
15	7408	Жица од бакра	45,314,929.43
16	0901	Кафа, пржене или непржене	41,586,603.48
17	8701	Трактори и друмски тегљачи	40,161,767.63
18	3402	Органска површински активна средства за прање	40,098,629.43
19	8704	Моторна возила за превоз робе	40,084,744.66
20	2704	Кокс од каменог угља, мрког угља, лигнита или тресета	39,602,138.35

¹⁾ Подаци обухватају Ц4 - стављање робе у слободан промет (редован увоз робе)

²⁾ За обрачун вредности коришћена је царинска вредност

³⁾ Без података за АПКМ

**1.12. НАЈВЕЋИ ИЗВОЗ РОБЕ ПО НЕТО ТЕЖИНИ ^{1) 2)}
ОД 1.1.2012. ДО 30.6.2012. ГОДИНЕ**

РЕДНИ БРОЈ	ТАРИФНИ БРОЈ	ТРГОВАЧКИ НАЗИВ РОБЕ	НЕТО МАСА У КГ
1	1005	Кукуруз	1,460,365,580.29
2	2601	Руде гвожђа и концентрати	294,254,180.00
3	7204	Отпаци и остаци од гвожђа или челика; отпадни инготи	181,907,964.00
4	7208	Топло ваљани лим од гвожђа, непревучени	148,081,272.27
5	6904	Керамичке зидарске опеке, блокови за подове, блокови	107,134,404.20
6	2710	Уља добијена од нафте и битуменозних минерала	103,659,563.80
7	2505	Природни песак свих врста	92,429,985.70
8	7207	Полупроизводи од гвожђа или нелегираног челика	80,629,220.00
9	1701	Шећер од шећерне трске и шећерне репе и хемијски чиста сахароза	72,999,417.17
10	6905	Црепови и остали производи за грађевинарство, од керамике	71,682,499.75
11	1101	Брашно од пшенице или наполице	69,531,477.00
12	0811	Воће некувано, кувано, смрзнуто, јагодичасто	67,203,974.90
13	2202	Вода, укључујући минералну воду и газирану воду са додатком шећера или других средстава	65,923,265.73
14	3214	Стаклорезачки кит, калемарски кит, смолни малтери, масе за заптивања	61,187,889.30
15	3102	Азотна ђубрива, минерална или хемијска	57,788,402.40
16	2203	Пиво добијено од слада	54,483,807.82
17	2303	Остаци од производње скроба и слични остаци, резанци од шећерне репе	51,151,710.00
18	2309	Производи који се употребљавају за исхрану животиња	46,089,631.97
19	7210	Бели лим од гвожђа, превучен	45,252,766.35
20	4407	Дрво буково, дебљине веће од 6 мм	44,377,295.98

¹⁾ Подаци обухватају Ц1 - извоз робе (редован извоз робе)

²⁾ Без података за АПКМ

1.13. НАЈВЕЋИ ИЗВОЗ РОБЕ ПО ВРЕДНОСТИ ^{1) 2) 3)}
ОД 1.1.2012. ДО 30.6.2012. ГОДИНЕ

РЕДНИ БРОЈ	ТАРИФНИ БРОЈ	ТРГОВАЧКИ НАЗИВ РОБЕ	ВРЕДНОСТ У ЕУР
1	1005	Кукуруз	278,745,944.29
2	0811	Воће некувано, кувано, смрзнуто, јагодичасто	86,829,951.54
3	3004	Лекови који се састоје од помешаних или непомешаних производа припремљени и одмерени за продају на мало	79,127,374.49
4	7208	Топло ваљани лим од гвожђа, непревучени	77,286,050.41
5	2710	Уља добијена од нафте и битуменозних минерала	69,561,021.44
6	7204	Отпаци и остаци од гвожђа или челика; отпадни инготи	55,772,180.60
7	2716	Електрична енергија	51,670,300.60
8	1701	Шећер од шећерне трске и шећерне репе и хемијски чиста сахароза	51,261,787.59
9	4811	Хартија, катон и целулозна вата	44,877,580.41
10	1512	Уље од семена сунцокрета, шафранике и памучног семена	44,611,588.68
11	8544	Изолована жица, каблови, оптички каблови	43,664,044.05
12	6115	Хула-хоп чарапе, чарапе, укључујући чарапе које имају функцију стезања у различитом степену и наглавци без ђонова, плетени	39,162,468.37
13	3917	Цеви, црева и прибор за њих од пластичних маса	38,901,099.49
14	7210	Бели лим од гвожђа, превучен	38,742,073.04
15	7411	Цеви од бакра	38,462,747.48
16	3918	Покривачи подова од пластичних маса, тапети за зидове	37,842,177.24
17	4011	Нове спољне пнеуматске гуме (укључујући и тјубелес гуме)	36,812,825.31
18	7207	Полупроизводи од гвожђа или нелегираног челика	36,428,917.63
19	3901	Полимери етилена	34,187,879.57
20	9401	Седишта укључујући она која се могу претворити у лежајеве и њихови делови	32,074,436.55

¹⁾ Подаци обухватају Ц1 - извоз робе (редован извоз робе)

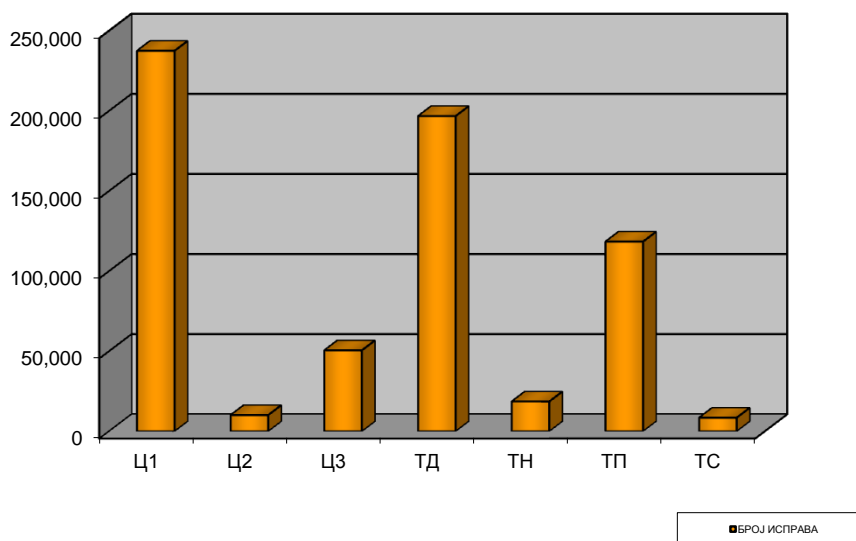
²⁾ За обрачун вредности коришћена је фактурна вредност

³⁾ Без података за АПКМ

**2.1. УКУПАН БРОЈ ТРАНЗИТНИХ ДОКУМЕНАТА ¹⁾
ОД 1.1.2012. ДО 30.6.2012.ГОДИНЕ**

ВРСТА ИСПРАВЕ	БРОЈ ИСПРАВА
Ц1	237,492
Ц2	10,118
Ц3	50,549
ТД	196,757
ТН	18,608
ТП	118,378
ТС	8,484
УКУПНО	640,386

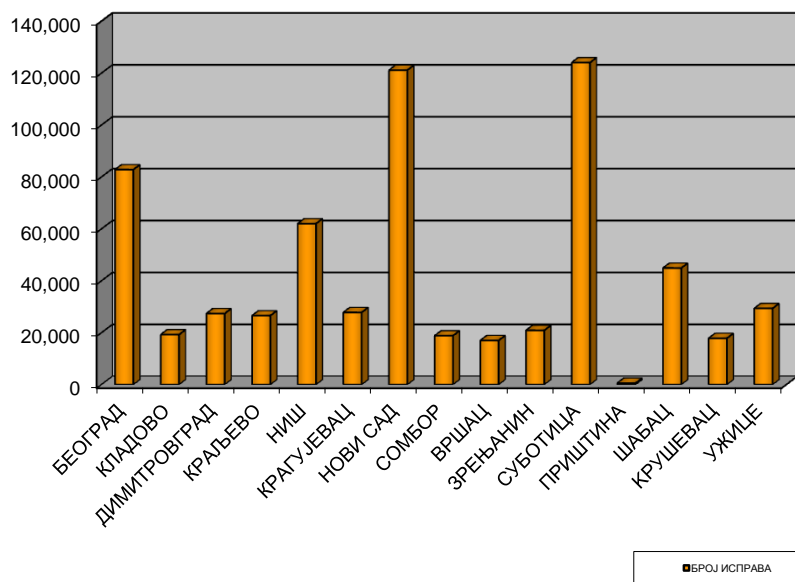
Ц1 - ИЗВОЗ
Ц2 - ПРИВРЕМЕНИ ИЗВОЗ
Ц3 - ПОНОВНИ ИЗВОЗ
ТД - ТРАНЗИТ ДОЛАЗЕЋИ (УВОЗНИ СМЕР)
ТН - НАКНАДНИ ТРАНЗИТ
ТП - ПРАВИ ТРАНЗИТ
ТС - ТРАНЗИТ КА ЦИ ИЗЛАСКА (ИЗВОЗНИ СМЕР)



¹⁾ Без података за АПКМ

**2.2. УКУПАН БРОЈ ТРАНЗИТНИХ ДОКУМЕНАТА ¹⁾
ПО ЦАРИНАРНИЦАМА
ОД 1.1.2012. ДО 30.6.2012. ГОДИНЕ**

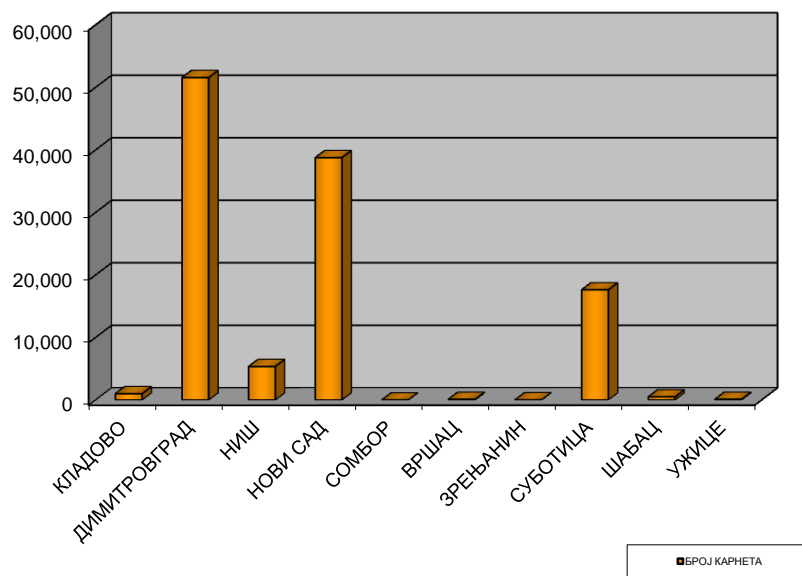
НАЗИВ ЦАРИНАРНИЦЕ	БРОЈ ИСПРАВА
БЕОГРАД	82,814
КЛАДОВО	19,245
ДИМИТРОВГРАД	27,376
КРАЉЕВО	26,564
НИШ	62,001
КРАГУЈЕВАЦ	27,802
НОВИ САД	121,138
СОМБОР	18,827
ВРШАЦ	17,000
ЗРЕЊАНИН	20,892
СУБОТИЦА	124,043
ПРИШТИНА	577
ШАБАЦ	44,902
КРУШЕВАЦ	17,849
УЖИЦЕ	29,356
УКУПНО	640,386



¹⁾ Без података за АПКМ

**2.3. УКУПАН БРОЈ ПРОВОЗНИХ ТИП КАРНЕТА ¹⁾
ПО ЦАРИНАРНИЦАМА
ОД 1.1.2012. ДО 30.6.2012. ГОДИНЕ**

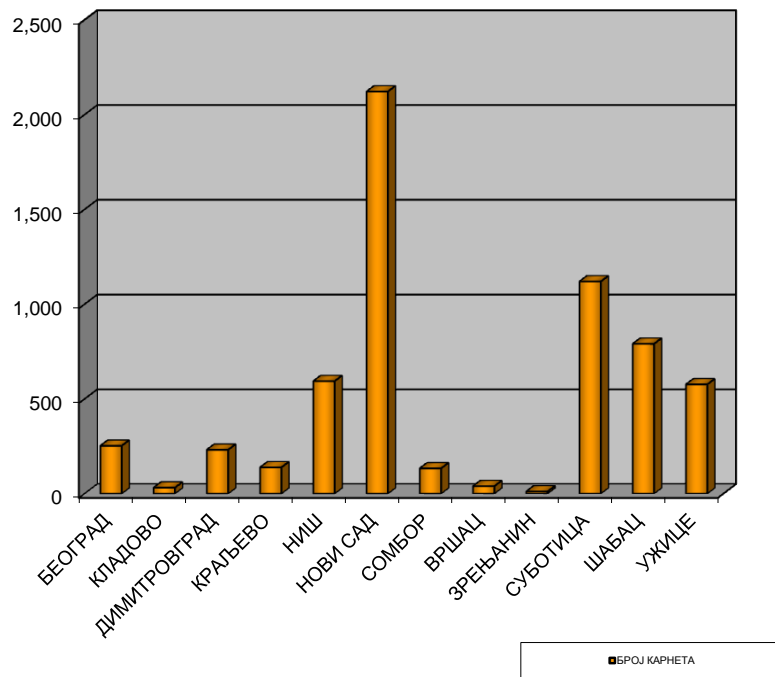
НАЗИВ ЦАРИНАРНИЦЕ	БРОЈ КАРНЕТА
КЛАДОВО	1,004
ДИМИТРОВГРАД	51,571
НИШ	5,363
НОВИ САД	38,769
СОМБОР	9
ВРШАЦ	113
ЗРЕЊАНИН	19
СУБОТИЦА	17,629
ШАБАЦ	496
УЖИЦЕ	108
УКУПНО	115,081



¹⁾ Без података за АПКМ

**2.4. УКУПАН БРОЈ АТА КАРНЕТА ¹⁾
ПО ЦАРИНАРНИЦАМА
ОД 1.1.2012. ДО 30.6.2012. ГОДИНЕ**

НАЗИВ ЦАРИНАРНИЦЕ	БРОЈ КАРНЕТА
БЕОГРАД	253
КЛАДОВО	32
ДИМИТРОВГРАД	232
КРАЉЕВО	139
НИШ	594
НОВИ САД	2,122
СОМБОР	134
ВРШАЦ	40
ЗРЕЊАНИН	12
СУБОТИЦА	1,120
ШАБАЦ	791
УЖИЦЕ	577
УКУПНО	6,046



¹⁾ Без података за АПКМ