

САДРЖАЈ

1. РОБНИ ПРОМЕТ

- 1.1. Укупан број Јединствених царинских исправа од 1.1. до 31.3.2013.године
- 1.2. Укупан број електронски поднетих ЈЦИ од 1.1. до 31.3.2013.године
- 1.3. Укупан број поједностављених ЈЦИ по царинарницама од 1.1. до 31.3.2013.године
- 1.4. Укупан број поједностављених ЈЦИ од 1.1. до 31.3.2013.године
- 1.5. Спољнотрговинска размена са суседним земљама од 1.1. до 31.3.2013.године
- 1.6. Увоз робе по намени изражен у нето тежини од 1.1. до 31.3.2013.године
- 1.7. Увоз робе по намени изражен у вредности од 1.1. до 31.3.2013.године
- 1.8. Преглед података о акцизним робама изражен у нето тежини од 1.1. до 31.3.2013.године
- 1.9. Највећи увоз робе по нето тежини од 1.1. до 31.3.2013.године
- 1.10. Највећи увоз робе по вредности од 1.1. до 31.3.2013.године
- 1.11. Највећи извоз робе по нето тежини од 1.1. до 31.3.2013.године
- 1.12. Највећи извоз робе по вредности од 1.1. до 31.3.2013.године

2. ТРАНЗИТ

- 2.1. Укупан број транзитних докумената од 1.1. до 31.3.2013.године
- 2.2. Укупан број транзитних докумената по царинарницама од 1.1. до 31.3.2013.године
- 2.3. Укупан број провозних ТИР карнета по царинарницама од 1.1. до 31.3.2013.године
- 2.4. Укупан број АТА карнета по царинарницама од 1.1. до 31.3.2013.године

**1.1. УКУПАН БРОЈ ЈЕДИНСТВЕНИХ ЦАРИНСКИХ ИСПРАВА ¹⁾
ОД 1.1.2013. ДО 31.3.2013. ГОДИНЕ**

ЦАРИНАРНИЦА	ВРСТА ИСПРАВЕ	Ц1	Ц2	Ц3	Ц4	Ц5	Ц6	Ц7	Ц9	УКУПНО
БЕОГРАД	ЈЦИ	27.545	2.179	6.511	82.854	2.198	1.367	12.000	224	134.878
	НАИМЕНОВАЊА	55.885	4.464	21.919	436.914	4.604	2.380	24.910	6.615	557.691
КЛАДОВО	ЈЦИ	1.362	43	355	2.660	287	41	656	0	5.404
	НАИМЕНОВАЊА	1.722	66	779	4.300	625	68	724	0	8.284
ДИМИТРОВГРАД	ЈЦИ	204	3	1.509	2.726	261	42	879	0	5.624
	НАИМЕНОВАЊА	427	3	2.962	5.584	1.761	42	940	0	11.719
КРАЉЕВО	ЈЦИ	5.670	26	969	7.664	382	21	1.528	1	16.261
	НАИМЕНОВАЊА	10.373	44	2.144	15.796	2.271	30	1.822	7	32.487
НИШ	ЈЦИ	6.604	146	1.791	10.517	1.631	247	1.212	4	22.152
	НАИМЕНОВАЊА	12.338	504	7.169	22.427	8.497	765	1.361	4	53.065
КРАГУЈЕВАЦ	ЈЦИ	7.185	345	4.448	7.909	1.920	230	11.831	10	33.878
	НАИМЕНОВАЊА	12.786	490	8.989	16.323	5.401	388	12.111	19	56.507
НОВИ САД	ЈЦИ	11.962	339	1.989	21.374	1.309	157	2.129	4	39.263
	НАИМЕНОВАЊА	20.636	524	4.824	56.930	5.118	375	2.935	6	91.348
СОМБОР	ЈЦИ	3.103	83	897	883	769	64	233	1	6.033
	НАИМЕНОВАЊА	4.376	164	2.104	1.764	2.134	156	233	1	10.932
ВРШАЦ	ЈЦИ	2.137	364	296	2.505	77	111	123	0	5.613
	НАИМЕНОВАЊА	3.347	1.550	449	4.806	482	128	131	0	10.893
ЗРЕЊАНИН	ЈЦИ	3.777	640	1.877	2.952	1.395	244	779	0	11.664
	НАИМЕНОВАЊА	5.746	698	5.996	7.969	5.550	675	851	0	27.485
СУБОТИЦА	ЈЦИ	4.516	131	2.765	18.014	1.687	83	3.603	4	30.803
	НАИМЕНОВАЊА	8.320	137	6.589	56.483	6.426	144	5.013	4	83.116
ШАБАЦ	ЈЦИ	9.292	158	1.942	15.288	1.717	155	1.234	2	29.788
	НАИМЕНОВАЊА	16.168	249	4.521	28.665	6.527	233	1.709	2	58.074
КРУШЕВАЦ	ЈЦИ	3.435	50	861	4.330	888	31	987	1	10.583
	НАИМЕНОВАЊА	5.504	93	3.924	7.248	2.010	49	1.238	1	20.067
УЖИЦЕ	ЈЦИ	3.882	34	2.141	3.824	598	25	744	48	11.296
	НАИМЕНОВАЊА	7.174	53	3.496	6.560	1.763	38	814	143	20.041
УКУПНО ЈЦИ		90.674	4.541	28.351	183.500	15.119	2.818	37.938	299	363.240
УКУПНО НАИМЕНОВАЊА		164.802	9.039	75.865	671.769	53.169	5.471	54.792	6.802	1.041.709

ЗНАЧЕЊЕ СКРАЋЕНИЦА:

Ц1-ИЗВОЗ РОБЕ

Ц2-ПРИВРЕМЕНИ ИЗВОЗ РОБЕ

Ц3-ПОНОВНИ ИЗВОЗ РОБЕ

Ц4-СТАВЉАЊЕ РОБЕ У СЛОБОДАН ПРОМЕТ (УВОЗ РОБЕ)

Ц5-ПРИВРЕМЕНИ УВОЗ РОБЕ

Ц6-ПОНОВНИ УВОЗ РОБЕ

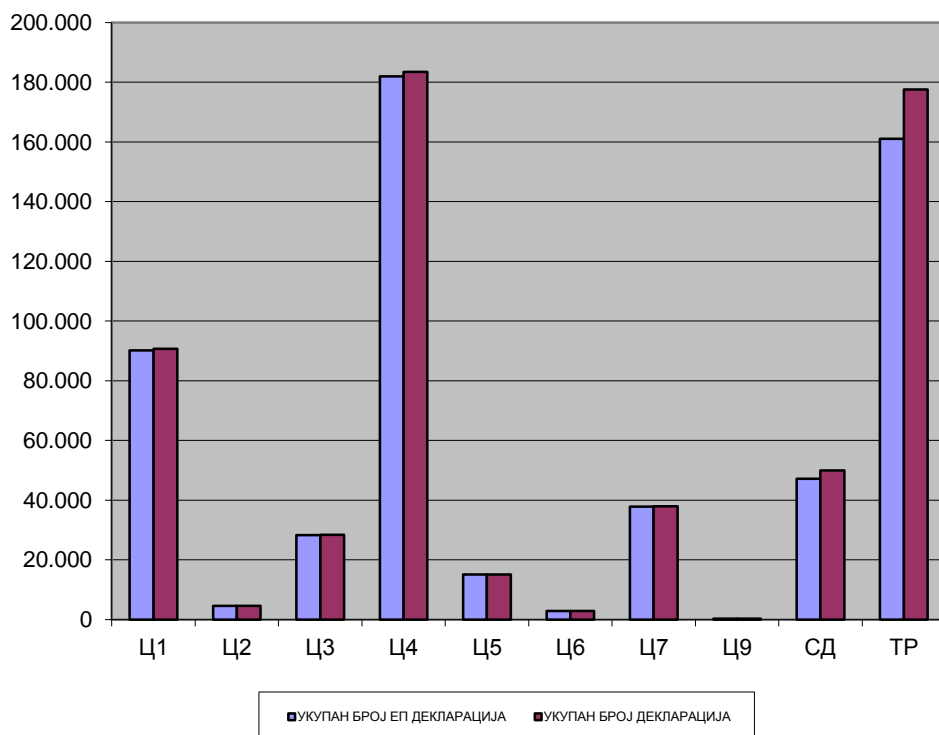
Ц7-ЦАРИНСКО СКЛАДИШТЕЊЕ РОБЕ

Ц9-ПРЕРАДА РОБЕ ПОД ЦАРИНСКОМ КОНТРОЛОМ И УНИШТЕЊЕ РОБЕ

¹⁾ Без података за АПКМ

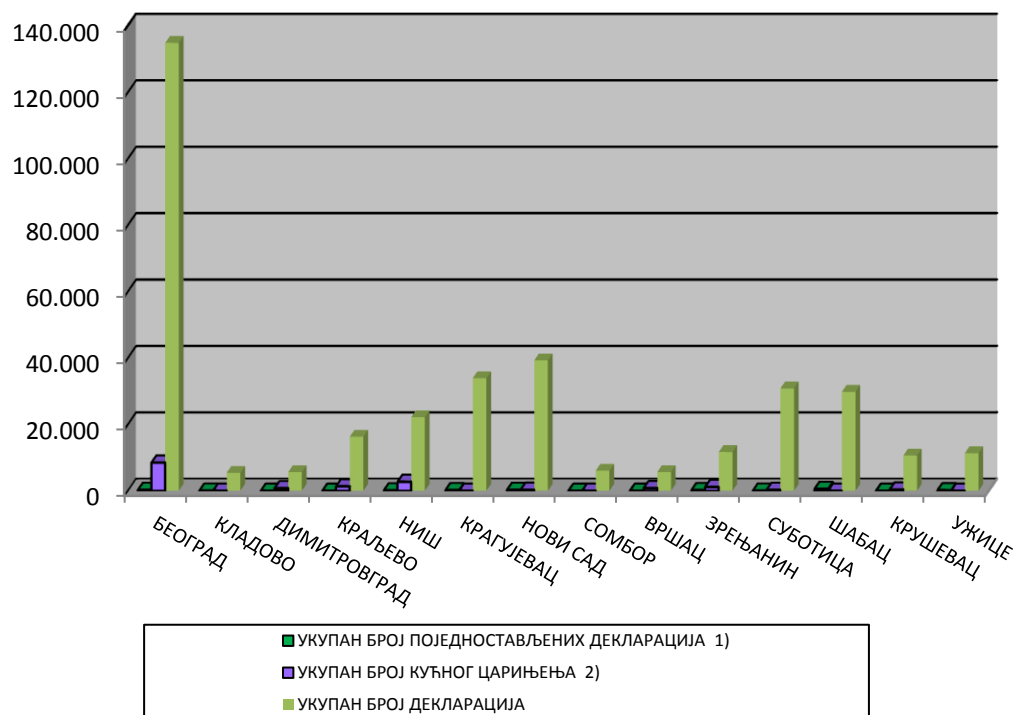
**1.2. УКУПАН БРОЈ ЕЛЕКТРОНСКИ ПОДНЕТИХ ЈЦИ
ОД 1.1.2013. ДО 31.3.2013. ГОДИНЕ**

ВРСТА ИСПРАВЕ	УКУПАН БРОЈ ЕП ДЕКЛАРАЦИЈА	УКУПАН БРОЈ ДЕКЛАРАЦИЈА	(%)
Ц1	90.186	90.674	99,46
Ц2	4.536	4.541	99,89
Ц3	28.245	28.351	99,63
Ц4	181.966	183.500	99,16
Ц5	15.092	15.119	99,82
Ц6	2.813	2.818	99,82
Ц7	37.836	37.938	99,73
Ц9	298	299	99,67
СД	47.148	49.914	94,46
ТР	161.057	177.567	90,70
УКУПНО:	569.177	590.721	96,35



1.3. УКУПАН БРОЈ ПОЈЕДНОСТАВЉЕНИХ ЈЦИ ПО ЦАРИНАРНИЦАМА ОД 1.1.2013. ДО 31.3.2013. ГОДИНЕ

ЦАРИНАРНИЦА	УКУПАН БРОЈ ПОЈЕДНОСТАВЉЕНИХ ДЕКЛАРАЦИЈА ¹⁾	УКУПАН БРОЈ КУЋНОГ ЦАРИЊЕЊА ²⁾	УКУПАН БРОЈ ДЕКЛАРАЦИЈА
БЕОГРАД	229	8.481	134.878
КЛАДОВО	22	0	5.404
ДИМИТРОВГРАД	0	758	5.624
КРАЉЕВО	0	1.316	16.261
НИШ	114	2.689	22.152
КРАГУЈЕВАЦ	189	0	33.878
НОВИ САД	248	282	39.263
СОМБОР	0	0	6.033
ВРШАЦ	0	797	5.613
ЗРЕЊАНИН	178	1.101	11.664
СУБОТИЦА	51	251	30.803
ШАБАЦ	549	0	29.788
КРУШЕВАЦ	0	354	10.583
УЖИЦЕ	150	0	11.296
УКУПНО:	1.730	16.029	363.240

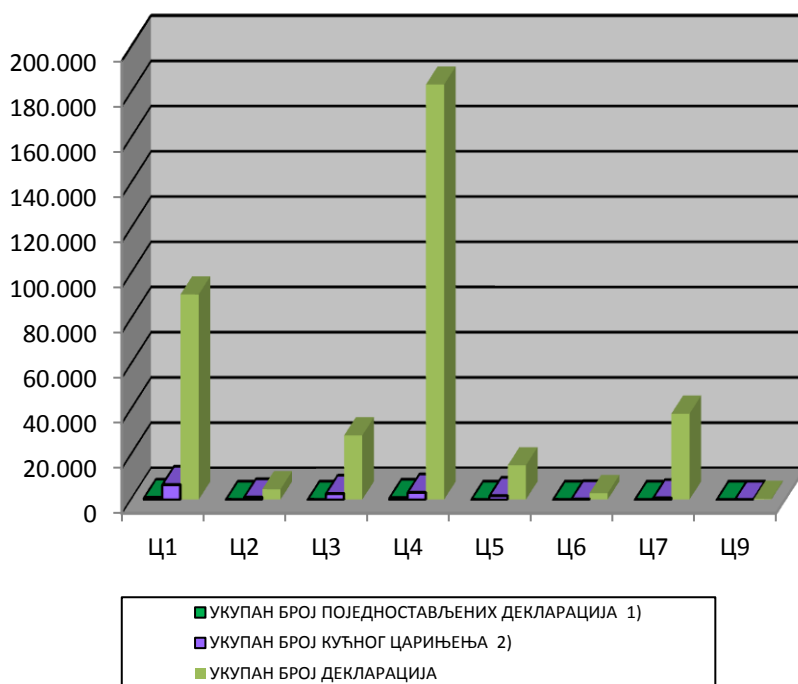


¹⁾ Примењује се од 01.06.2009. године

²⁾ Примењује се од 01.06.2011. године

**1.4. УКУПАН БРОЈ ПОЈЕДНОСТАВЉЕНИХ ЈЦИ
ОД 1.1.2013. ДО 31.3.2013. ГОДИНЕ**

ВРСТА ИСПРАВЕ	УКУПАН БРОЈ ПОЈЕДНОСТАВЉЕНИХ ДЕКЛАРАЦИЈА ¹⁾	УКУПАН БРОЈ КУЋНОГ ЦАРИЊЕЊА ²⁾	УКУПАН БРОЈ ДЕКЛАРАЦИЈА
Ц1	892	6.602	90.674
Ц2	5	1.033	4.541
Ц3	7	2.636	28.351
Ц4	819	3.184	183.500
Ц5	2	1.698	15.119
Ц6	5	191	2.818
Ц7	0	685	37.938
Ц9	0	0	299
УКУПНО:	1.730	16.029	363.240

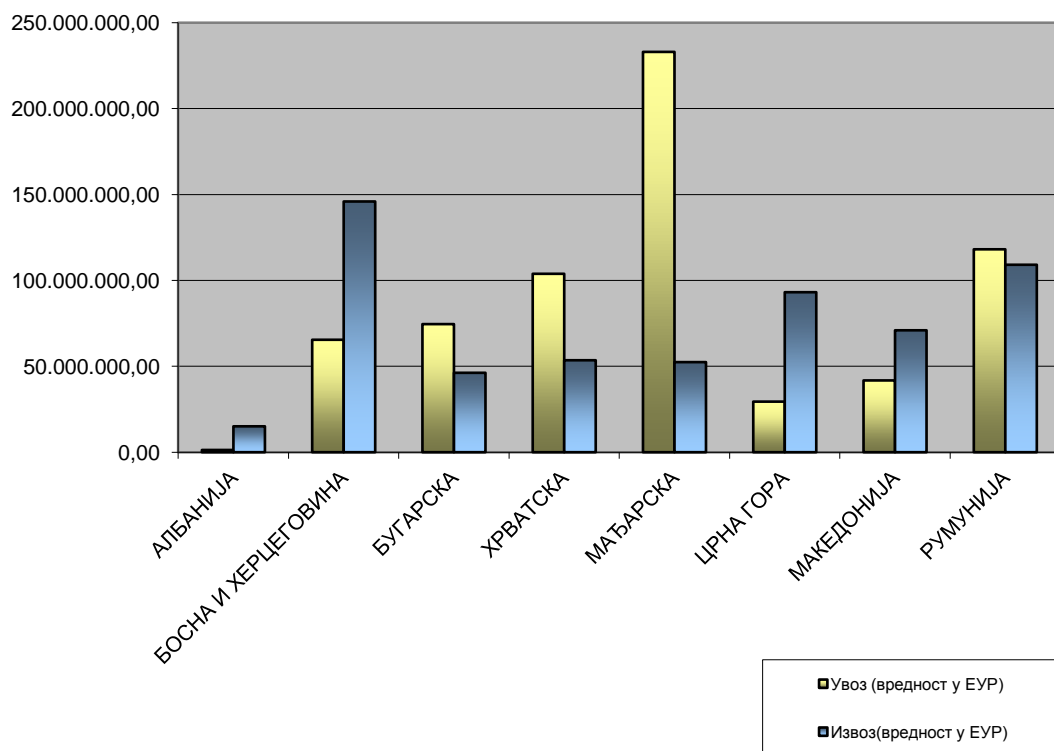


¹⁾ Примењује се од 01.06.2009. године

²⁾ Примењује се од 01.06.2011. године

1.5 СПОЉНОТРГОВИНСКА РАЗМЕНА РОБЕ СА СУСЕДНИМ ЗЕМЉАМА ^{1) 2) 3)}
ОД 1.1.2013. ДО 31.3.2013.ГОДИНЕ

ЗЕМЉА	УВОЗ		ИЗВОЗ	
	НЕТО МАСА У КГ	ВРЕДНОСТ У ЕУР	НЕТО МАСА У КГ	ВРЕДНОСТ У ЕУР
АЛБАНИЈА	7.892.278,07	1.304.315,39	38.206.707,78	15.068.807,62
БОСНА И ХЕРЦЕГОВИНА	137.769.262,24	65.441.897,85	211.956.466,48	145.909.568,52
БУГАРСКА	79.215.790,01	74.546.384,43	75.058.185,49	46.217.576,74
ХРВАТСКА	117.021.876,27	103.829.506,78	62.115.025,04	53.516.931,77
МАЂАРСКА	220.638.537,71	232.969.193,06	51.767.838,49	52.430.623,08
ЦРНА ГОРА	26.374.933,07	29.439.456,67	112.555.169,01	93.112.558,93
МАКЕДОНИЈА	61.984.441,63	41.774.606,44	142.610.761,42	70.951.188,74
РУМУНИЈА	229.250.725,40	118.082.016,13	740.452.614,24	109.090.445,52



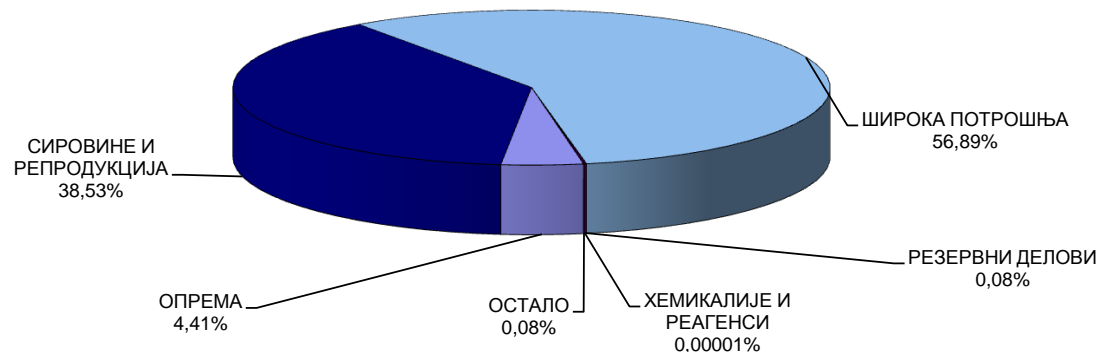
¹⁾ Подаци обухватају Ц4-стављање робе у слободан промет(редован увоз робе) и Ц1-извоз робе(редован извоз робе)

²⁾ За обрачун вредности коришћена је царинска вредност код Ц4, а фактурна вредност код Ц1

³⁾ Без података за АПКМ

1.6. УВОЗ РОБЕ ПО НАМЕНИ ИЗРАЖЕН У НЕТО ТЕЖИНИ ^{1) 2)}
ОД 1.1.2013. ДО 31.3.2013. ГОДИНЕ

ЦАРИНАРНИЦА	ОПРЕМА	СИРОВИНЕ И РЕПРОДУКЦИЈА	ШИРОКА ПОТРОШЊА	РЕЗЕРВНИ ДЕЛОВИ	ХЕМИКАЛИЈЕ И РЕАГЕНСИ	ОСТАЛО	УКУПНО KG
БЕОГРАД	24.717.915,09	292.567.784,69	341.671.070,03	313.375,07	122,75	53.644,27	659.323.911,90
КЛАДОВО	3.518.842,45	11.001.119,33	36.024.675,88	449.695,17	0,00	446.675,94	51.441.008,77
ДИМИТРОВГРАД	6.042.851,43	2.535.534,93	21.535.214,42	4.573,15	0,00	48.828,00	30.167.001,93
КРАЉЕВО	2.581.274,14	28.714.773,67	34.469.968,51	25.668,32	4,00	17.166,00	65.808.854,64
НИШ	10.612.299,09	21.246.524,82	80.830.012,53	104.679,70	0,50	23.047,00	112.816.563,64
КРАГУЈЕВАЦ	8.262.342,62	49.634.306,02	79.068.913,61	142.765,30	0,00	746.001,00	137.854.328,55
НОВИ САД	7.720.374,19	91.560.858,38	279.751.040,61	170.783,79	0,00	36.320,00	379.239.376,97
СОМБОР	1.442.047,29	14.684.654,65	4.458.086,21	2.472,63	0,00	0,00	20.587.260,78
ВРШАЦ	504.017,18	20.513.740,57	57.735.000,39	2.913,28	41,22	274.329,00	79.030.041,64
ЗРЕЊАНИН	2.148.442,98	17.909.615,32	7.928.900,91	55.559,73	0,00	6.189,00	28.048.707,94
СУБОТИЦА	8.376.360,06	99.349.292,81	87.544.780,07	64.505,47	0,00	2.278,00	195.337.216,41
ШАБАЦ	9.576.447,37	71.455.439,95	100.452.302,26	213.296,42	0,00	43.561,00	181.741.047,00
КРУШЕВАЦ	3.465.011,10	48.248.948,26	10.426.531,00	115.332,81	0,00	23.746,63	62.279.569,80
УЖИЦЕ	2.087.869,88	25.303.143,22	31.449.634,04	42.848,06	0,00	3.294,00	58.886.789,20
УКУПНО KG	91.056.094,87	794.725.736,62	1.173.346.130,47	1.708.468,90	168,47	1.725.079,84	2.062.561.679,17

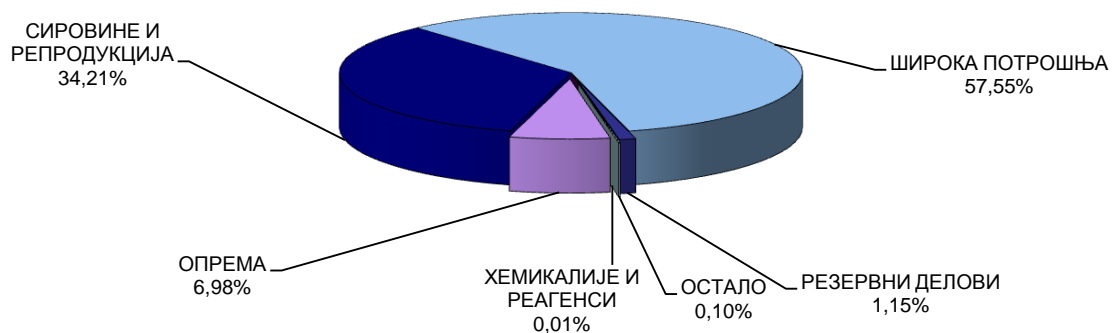


1) Подаци обухватају Ц4 - стављање робе у слободан промет (редован увоз робе)

2) Без података за АПКМ

1.7. УВОЗ РОБЕ ПО НАМЕНИ ИЗРАЖЕН У ВРЕДНОСТИ ^{1) 2) 3)}
ОД 1.1.2013. ДО 31.3.2013. ГОДИНЕ

ЦАРИНАРНИЦА	ОПРЕМА	СИРОВИНЕ И РЕПРОДУКЦИЈА	ШИРОКА ПОТРОШЊА	РЕЗЕРВНИ ДЕЛОВИ	ХЕМИКАЛИЈЕ И РЕАГЕНСИ	ОСТАЛО	УКУПНО РСД
БЕОГРАД	6.850.252.024,74	29.706.784.672,78	100.927.698.519,42	1.804.875.300,04	5.911.997,32	17.918.925,07	139.313.441.439,37
КЛАДОВО	2.105.975.123,91	3.120.753.963,16	1.266.401.382,72	557.223.214,45	0,00	83.918.000,48	7.134.271.684,72
ДИМИТРОВГРАД	332.784.199,85	429.018.114,44	2.599.431.823,89	20.228.477,38	0,00	7.626.360,17	3.389.088.975,73
КРАЉЕВО	845.874.016,37	4.897.790.162,35	4.730.917.218,09	38.010.900,07	11.099,14	2.402.917,17	10.515.006.313,19
НИШ	1.483.247.824,87	5.032.899.683,86	6.980.726.936,78	108.676.940,06	310.946,35	4.574.838,12	13.610.437.170,04
КРАГУЈЕВАЦ	694.021.210,34	4.470.084.693,85	7.346.485.211,29	121.976.443,73	0,00	144.231.630,43	12.776.799.189,64
НОВИ САД	1.867.765.766,93	8.866.095.848,89	27.753.049.218,46	200.343.379,39	0,00	8.545.986,40	38.695.800.200,07
СОМБОР	315.106.123,09	1.547.581.702,89	688.559.483,54	13.093.242,42	0,00	0,00	2.564.340.551,94
ВРШАЦ	129.536.989,87	3.979.916.172,33	2.365.631.785,79	18.074.000,89	18.013.746,35	45.611.057,65	6.556.783.752,88
ЗРЕЊАНИН	1.740.734.758,30	5.326.430.379,34	992.280.999,12	167.809.757,48	0,00	2.603.855,68	8.229.859.749,92
СУБОТИЦА	1.118.380.638,93	27.816.516.290,11	14.626.150.300,09	70.461.951,30	0,00	1.259.463,72	43.632.768.644,15
ШАБАЦ	2.553.011.671,50	8.025.193.403,74	8.035.649.667,05	328.024.720,97	0,00	4.589.376,97	18.946.468.840,23
КРУШЕВАЦ	1.150.770.467,61	2.506.841.982,84	1.437.893.588,12	134.016.486,59	0,00	6.574.325,87	5.236.096.851,03
УЖИЦЕ	806.591.333,04	2.123.254.373,77	1.659.554.712,25	43.042.249,22	0,00	1.085.820,76	4.633.528.489,04
УКУПНО РСД	21.994.052.149,35	107.849.161.444,35	181.410.430.846,61	3.625.857.063,99	24.247.789,16	330.942.558,49	315.234.691.851,95



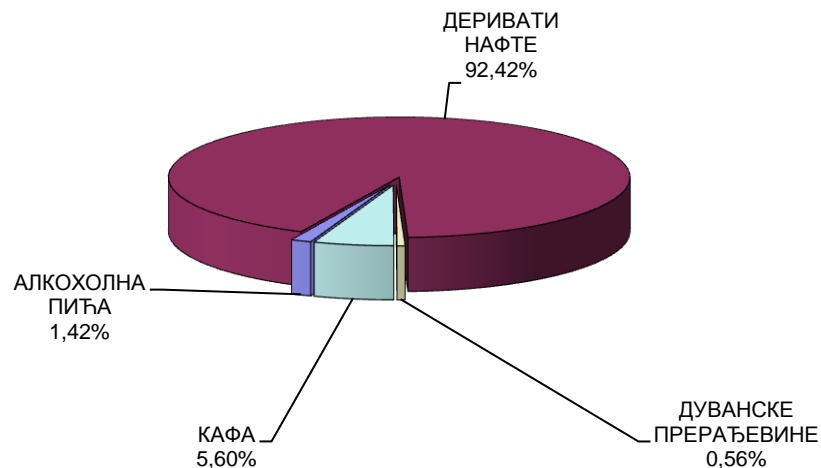
1) Подаци обухватају Ц4 - стављање робе у слободан промет (редован увоз робе)

2) За обрачун вредности коришћена је царинска вредност

3) Без података за АПКМ

**1.8. ПРЕГЛЕД ПОДАТАКА О АКЦИЗНИМ РОБАМА ИЗРАЖЕН У НЕТО ТЕЖИНИ ¹⁾
ОД 1.1.2013. ДО 31.3.2013. ГОДИНЕ**

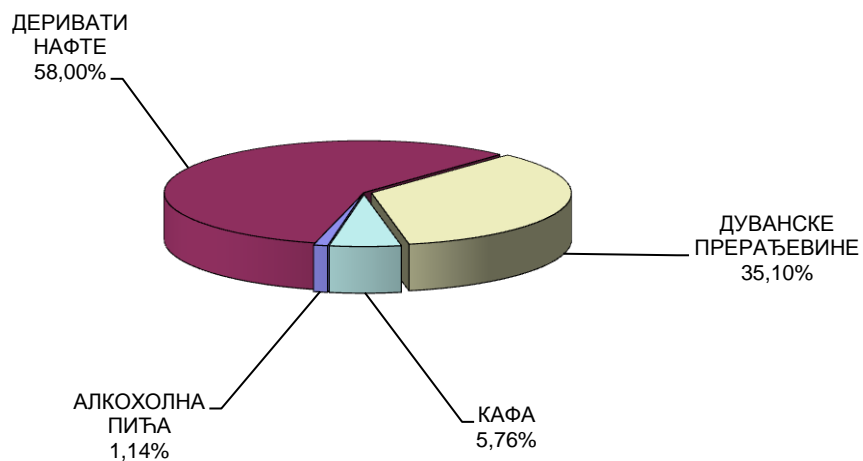
ЦАРИНАРНИЦА	АЛКОХОЛНА ПИЋА	ДЕРИВАТИ НАФТЕ	ДУВАНСКЕ ПРЕРАЂЕВИНЕ	КАФА	УКУПНО КГ
БЕОГРАД	844.860,00	76.041.187,68	662.599,10	1.262.623,67	78.811.270,45
КЛАДОВО	0,00	309.590,00	0,00	0,00	309.590,00
ДИМИТРОВГРАД	0,00	3.004,00	0,00	0,00	3.004,00
КРАЉЕВО	0,00	136.858,00	0,00	19.440,72	156.298,72
НИШ	120.501,00	12.215.228,60	176.553,19	267.118,27	12.779.401,06
КРАГУЈЕВАЦ	360,00	5.168.289,00	0,00	299,56	5.168.948,56
НОВИ САД	590.620,10	30.973.068,28	0,00	3.234.414,35	34.798.102,73
СОМБОР	45.705,84	272.420,00	0,00	0,00	318.125,84
ВРШАЦ	0,00	115.990,00	0,00	0,00	115.990,00
ЗРЕЊАНИН	0,00	135.461,00	0,00	0,00	135.461,00
СУБОТИЦА	451.851,00	12.687.115,88	7,00	256.628,40	13.395.602,28
ШАБАЦ	69.105,60	669.256,76	0,00	3.218.204,09	3.956.566,45
КРУШЕВАЦ	0,00	143.011,60	0,00	132.736,00	275.747,60
УЖИЦЕ	13.864,50	0,00	0,00	24.903,50	38.768,00
УКУПНО КГ	2.136.868,04	138.870.480,80	839.159,29	8.416.368,56	150.262.876,69



¹⁾ Подаци обухватају Ц4 - стављање робе у слободан промет (редован увоз робе)

1.9. ПРЕГЛЕД ПОДАТАКА О ОБРАЧУНАТИМ АКЦИЗНИМ ДАЖБИНАМА ^{1) 2)}
ОД 1.1.2013. ДО 31.3.2013. ГОДИНЕ

ЦАРИНАРНИЦА	АЛКОХОЛНА ПИЋА	ДЕРИВАТИ НАФТЕ	ДУВАНСКЕ ПРЕРАЂЕВИНЕ	КАФА	УКУПНО РСД
БЕОГРАД	58.893.637,50	3.573.690.970,77	2.927.736.251,78	78.452.688,00	6.638.773.548,05
КЛАДОВО	0,00	9.557.460,00	0,00	0,00	9.557.460,00
ДИМИТРОВГРАД	0,00	186.120,00	0,00	0,00	186.120,00
КРАЉЕВО	0,00	8.485.556,00	0,00	1.486.316,20	9.971.872,20
НИШ	3.741.743,29	612.998.645,20	950.765.500,00	21.550.549,60	1.589.056.438,09
КРАГУЈЕВАЦ	68.648,40	241.082.640,00	0,00	29.956,00	241.181.244,40
НОВИ САД	49.451.718,37	1.521.592.611,04	0,00	257.469.369,00	1.828.513.698,41
СОМБОР	987.095,29	9.501.240,00	0,00	0,00	10.488.335,29
ВРШАЦ	0,00	3.479.700,00	0,00	0,00	3.479.700,00
ЗРЕЊАНИН	0,00	8.398.582,00	0,00	0,00	8.398.582,00
СУБОТИЦА	9.828.985,32	390.146.996,40	16.770,00	7.586.363,07	407.579.114,79
ШАБАЦ	1.485.220,75	23.079.199,12	0,00	257.266.108,00	281.830.527,87
КРУШЕВАЦ	0,00	6.624.011,40	0,00	11.196.240,00	17.820.251,40
УЖИЦЕ	1.614.147,18	0,00	0,00	1.992.280,00	3.606.427,18
УКУПНО РСД	126.071.196,10	6.408.823.731,93	3.878.518.521,78	637.029.869,87	11.050.443.319,68



¹⁾ Подаци обухватају Ц4 - стављање робе у слободан промет (редован увоз робе)

²⁾ За обрачун вредности коришћена је царинска вредност

**1.10. НАЈВЕЋИ УВОЗ РОБЕ ПО НЕТО ТЕЖИНИ ^{1) 2)}
ОД 1.1.2013. ДО 31.3.2013. ГОДИНЕ**

РЕДНИ БРОЈ	ТАРИФНИ БРОЈ	ТРГОВАЧКИ НАЗИВ РОБЕ	НЕТО МАСА У КГ
1	2709	Нафта сирова	211.346.541,00
2	2711	Нафтни гасови и остали гасовити угљоводоници	123.775.542,56
3	2710	Нафтни гасови и остали гасовити угљоводоници	119.633.633,85
4	3102	Азотна ђубрива, минерална или хемијска	98.012.735,20
5	3105	Минерална или хемијска ђубрива	58.752.835,09
6	2501	Со	51.735.522,73
7	7208	Топло ваљани лим од гвожђа, непревучени	44.309.137,28
8	2702	Мрки угаљ и лигнит	42.852.010,00
9	8703	Путнички аутомобили	38.888.509,00
10	0805	Агруми, свежи или суви	37.960.098,44
11	2304	Уљане погаче, добијене екстракцијом уља соје	35.019.503,00
12	7204	Отпаци и остаци од гвожђа или челика; отпадни инготи	28.079.284,08
13	4407	Дрво буково дебљине веће од 6 мм	25.788.216,44
14	2523	Цемент	25.632.421,00
15	2510	Природни калцијум фосфати, природни алуминијум калцијум фосфати и фосфатна креда	23.037.894,00
16	4805	Остала непремазана хартија и картон у ролнама или листовима, даље необрађивана	20.727.979,95
17	4810	Хартија и картон са премазом	19.389.714,63
18	0803	Банане, свеже или суве	19.204.132,38
19	4410	Плоче, иверице	17.954.549,13
20	2701	Камени угаљ, укључујући и брикете разних облика каменог угља	17.785.096,00

¹⁾ Подаци обухватају Ц4 - стављање робе у слободан промет (редован увоз робе)

²⁾ Без података за АПКМ

**1.11. НАЈВЕЋИ УВОЗ РОБЕ ПО ВРЕДНОСТИ ^{1) 2) 3)}
ОД 1.1.2013. ДО 31.3.2013. ГОДИНЕ**

РЕДНИ БРОЈ	ТАРИФНИ БРОЈ	ТРГОВАЧКИ НАЗИВ РОБЕ	ВРЕДНОСТ У ЕУР
1	2711	Нафтни гасови и остали гасовити угљоводоници	277.569.245,32
2	2709	Нафта сирова	139.203.126,89
3	2710	Уља добијена од нафте и битуменозних минерала	96.817.247,42
4	8703	Путнички аутомобили	96.166.918,49
5	3004	Лекови који се састоје од помешаних или непомешаних производа припремљени и одмерени за продају на мало	86.121.290,74
6	3808	Инсектициди, родентициди, фунгициди и хербициди, паковања за продају на мало	43.817.643,76
7	8517	Телефонски апарати, видеофони	43.377.408,81
8	2716	Електрична енергија	37.299.637,00
9	8471	Машине за аутоматску обраду података	34.571.972,76
10	3102	Азотна ђубрива, минерална или хемијска	31.299.079,07
11	3901	Полимери етилена	25.161.375,84
12	3105	Минерална или хемијска ђубрива	23.599.154,57
13	7208	Топло ваљани лим од гвожђа, непревучени	22.956.651,86
14	8443	Машине за штампање	21.310.976,26
15	3907	Полиацетали, остали полиетри и епоксидне смоле, у примарним облицима	20.608.456,72
16	8708	Делови и прибор за моторна возила	19.803.430,08
17	3402	Органска површински активна средства за прање	19.599.260,69
18	8704	Моторна возила за превоз робе	19.524.287,29
19	8701	Трактори и друмски тегљачи	19.391.531,91
20	7408	Жица од бакра	19.174.862,60

¹⁾ Подаци обухватају Ц4 - стављање робе у слободан промет (редован увоз робе)

²⁾ За обрачун вредности коришћена је царинска вредност

³⁾ Без података за АПКМ

**1.12. НАЈВЕЋИ ИЗВОЗ РОБЕ ПО НЕТО ТЕЖИНИ ^{1) 2)}
ОД 1.1.2013. ДО 31.3.2013. ГОДИНЕ**

РЕДНИ БРОЈ	ТАРИФНИ БРОЈ	ТРГОВАЧКИ НАЗИВ РОБЕ	НЕТО МАСА У КГ
1	2601	Руде гвожђа и концентрати	534.945.759,00
2	1001	Пшеница и наполица	105.200.110,50
3	7204	Отпаци и остаци од гвожђа или челика; отпадни инготи	80.867.082,00
4	2710	Уља добијена од нафте и битуменозних минерала	67.259.003,41
5	1005	Кукуруз	55.194.713,37
6	7207	Полупроизводи од гвожђа или нелегираног челика	48.385.485,15
7	3102	Азотна ђубрива, минерална или хемијска	45.327.833,78
8	1701	Шећер од шећерне трске и шећерне репе и хемијски чиста сахароза	37.562.682,93
9	6904	Керамичке зидарске опеке, блокови за подове, блокови	34.096.929,28
10	2202	Вода, укључујући минералну воду и газирану воду са додатком шећера или других средстава	28.973.648,01
11	1101	Брашно од пшенице или наполице	28.746.578,00
12	0811	Воће некувано, кувано, смрзнуто, јагодичасто	27.115.169,48
13	3214	Стаклорезачки кит, калемарски кит, смолни малтери, масе за заптивање и остали китови	26.800.583,89
14	2702	Мрки угаљ и лигнит	25.279.380,00
15	4401	Огривно дрво у облицама, цепаницама, гранама, сноповима или сличним облицима	22.511.500,00
16	6905	Црепови, делови димњака, украси и остали производи за грађевинарство, од керамике	22.174.591,70
17	2303	Остаци од производње скроба и слични остаци, резанци од шећерне репе	22.126.794,00
18	2309	Производи који се употребљавају за исхрану животиња	21.844.562,02
19	4407	Дрво буково дебљине веће од 6 мм	21.684.104,40
20	3901	Полимери етилена	21.426.308,00

¹⁾ Подаци обухватају Ц1 - извоз робе (редован извоз робе)

²⁾ Без података за АПКМ

1.13. НАЈВЕЋИ ИЗВОЗ РОБЕ ПО ВРЕДНОСТИ ^{1) 2) 3)}
ОД 1.1.2013. ДО 31.3.2013. ГОДИНЕ

РЕДНИ БРОЈ	ТАРИФНИ БРОЈ	ТРГОВАЧКИ НАЗИВ РОБЕ	ВРЕДНОСТ У ЕУР
1	0811	Воће некувано, кувано, смрзнуто, јагодичасто	48.484.960,20
2	2710	Уља добијена од нафте и битуменозних минерала	41.506.119,28
3	7403	Рафинисани бакар и легуре бакра	38.372.292,90
4	2716	Електрична енергија	38.202.688,64
5	3004	Лекови који се састоје од помешаних или непомешаних производа припремљени и одмерени за продају на мало	35.319.567,85
6	3901	Полимери етилена	26.802.294,18
7	1701	Шећер од шећерне трске и шећерне репе и хемијски чиста сахароза	26.318.700,88
8	6115	Хула-хоп чарапе и чарапе	26.287.312,46
9	1001	Пшеница и наполица	24.496.350,42
10	4811	Хартија, картон, целулозна вата	23.253.296,34
11	1005	Кукуруз	22.583.944,15
12	7204	Отпацци и остаци од гвожђа или челика; отпадни инготи	22.085.258,81
13	2601	Руде гвожђа и концентрати	20.979.718,37
14	9401	Седишта укључујући она која се могу претворити у лежајеве и њихови делови	19.709.526,34
15	3917	Цеви, црева и прибор за њих од пластичних маса	19.535.032,26
16	7207	Полупроизводи од гвожђа или нелегираног челика	19.489.211,46
17	3918	Покривачи подова од пластичних маса, тапети за зидове	19.211.540,57
18	7612	Пљоснати ваљани производи од гвожђа или нелегираног челика, ширине мање од 600 мм, платирани или превучени	18.659.152,69
19	9403	Остали намештај и његови делови	18.088.487,65
20	8544	Изолована жица, каблови, оптички каблови	17.532.684,00

¹⁾ Подаци обухватају Ц1 - извоз робе (редован извоз робе)

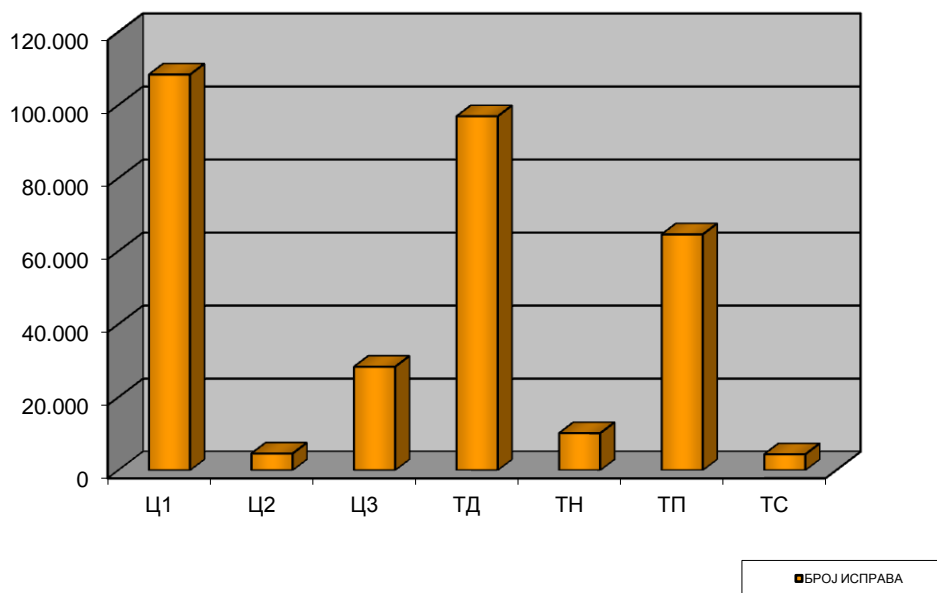
²⁾ За обрачун вредности коришћена је фактурна вредност

³⁾ Без података за АПКМ

**2.1. УКУПАН БРОЈ ТРАНЗИТНИХ ДОКУМЕНАТА ¹⁾
ОД 1.1.2013. ДО 31.3.2013.ГОДИНЕ**

ВРСТА ИСПРАВЕ	БРОЈ ИСПРАВА
Ц1	108.350
Ц2	4.586
Ц3	28.352
ТД	96.933
ТН	10.165
ТП	64.597
ТС	4.377
УКУПНО	317.360

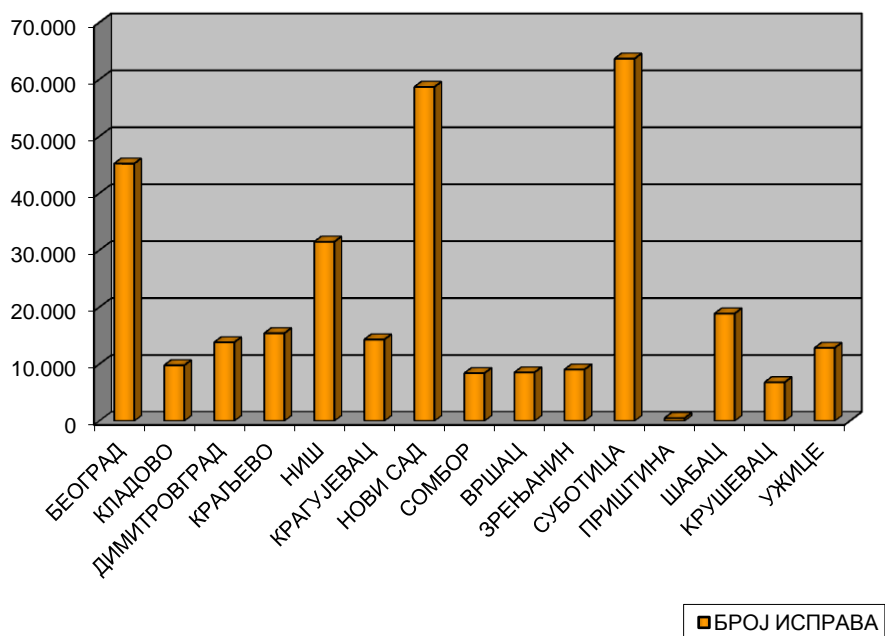
Ц1 - ИЗВОЗ
Ц2 - ПРИВРЕМЕНИ ИЗВОЗ
Ц3 - ПОНОВНИ ИЗВОЗ
ТД - ТРАНЗИТ ДОЛАЗЕЋИ (УВОЗНИ СМЕР)
ТН - НАКНАДНИ ТРАНЗИТ
ТП - ПРАВИ ТРАНЗИТ
ТС - ТРАНЗИТ КА ЦИ ИЗЛАСКА (ИЗВОЗНИ СМЕР)



¹⁾ Без података за АПКМ

**2.2. УКУПАН БРОЈ ТРАНЗИТНИХ ДОКУМЕНАТА ¹⁾
ПО ЦАРИНАРНИЦАМА
ОД 1.1.2013. ДО 31.3.2013. ГОДИНЕ**

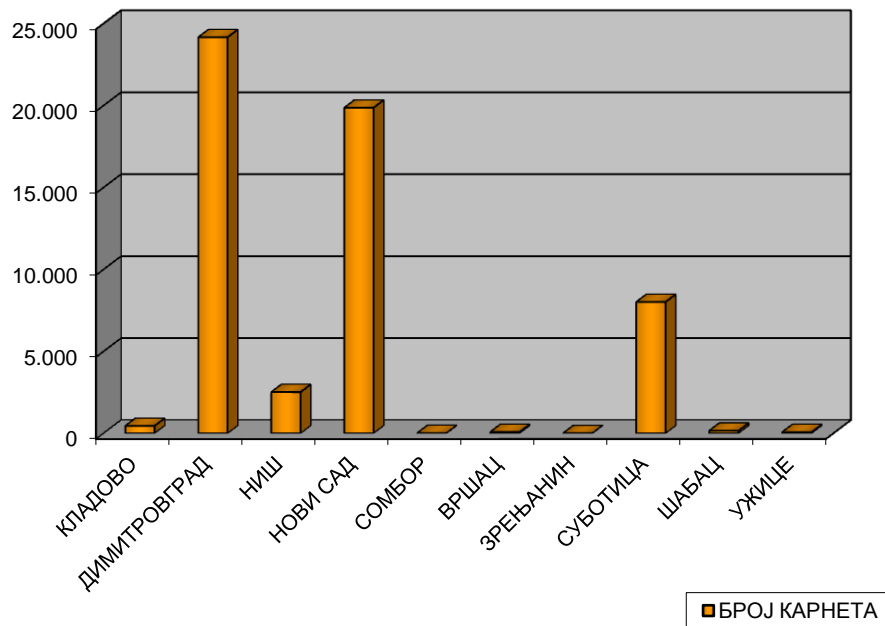
НАЗИВ ЦАРИНАРНИЦЕ	БРОЈ ИСПРАВА
БЕОГРАД	45.209
КЛАДОВО	9.786
ДИМИТРОВГРАД	13.823
КРАЉЕВО	15.412
НИШ	31.481
КРАГУЈЕВАЦ	14.313
НОВИ САД	58.690
СОМБОР	8.399
ВРШАЦ	8.533
ЗРЕЊАНИН	9.039
СУБОТИЦА	63.652
ПРИШТИНА	512
ШАБАЦ	18.868
КРУШЕВАЦ	6.802
УЖИЦЕ	12.841
УКУПНО	317.360



¹⁾ Без података за АПКМ

**2.3. УКУПАН БРОЈ ПРОВОЗНИХ ТИР КАРНЕТА ¹⁾
ПО ЦАРИНАРНИЦАМА
ОД 1.1.2013. ДО 31.3.2013. ГОДИНЕ**

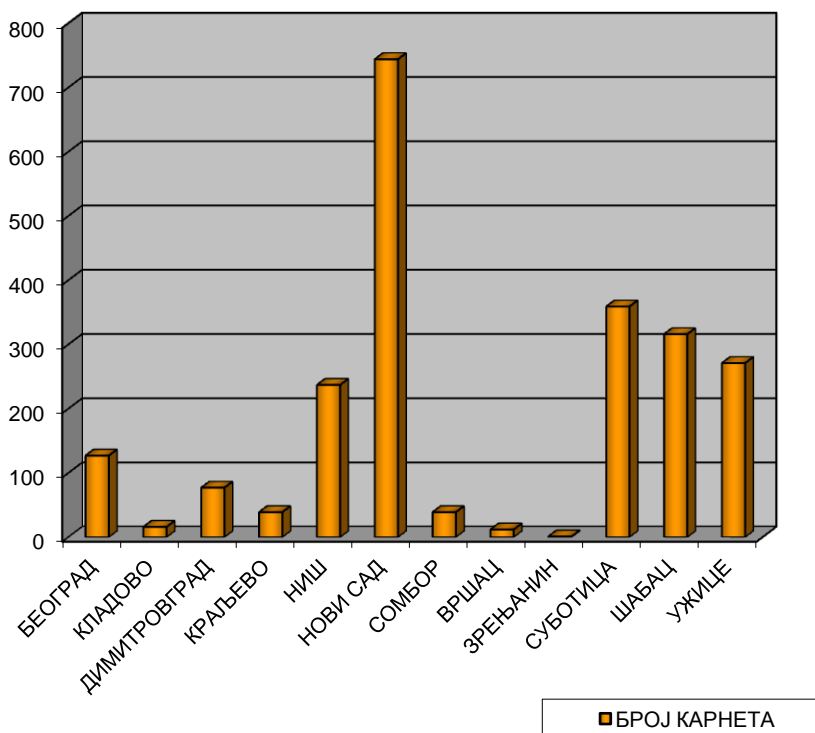
НАЗИВ ЦАРИНАРНИЦЕ	БРОЈ КАРНЕТА
КЛАДОВО	450
ДИМИТРОВГРАД	24.166
НИШ	2.515
НОВИ САД	19.864
СОМБОР	13
ВРШАЦ	80
ЗРЕЊАНИН	10
СУБОТИЦА	8.014
ШАБАЦ	158
УЖИЦЕ	72
УКУПНО	55.342



¹⁾ Без података за АПКМ

**2.4. УКУПАН БРОЈ АТА КАРНЕТА ¹⁾
ПО ЦАРИНАРНИЦАМА
ОД 1.1.2013. ДО 31.3.2012. ГОДИНЕ**

НАЗИВ ЦАРИНАРНИЦЕ	БРОЈ КАРНЕТА
БЕОГРАД	127
КЛАДОВО	16
ДИМИТРОВГРАД	77
КРАЉЕВО	39
НИШ	237
НОВИ САД	744
СОМБОР	39
ВРШАЦ	12
ЗРЕЊАНИН	1
СУБОТИЦА	359
ШАБАЦ	316
УЖИЦЕ	271
УКУПНО	2.238



¹⁾ Без података за АПКМ