

САДРЖАЈ

1. РОБНИ ПРОМЕТ

- 1.1. Укупан број Јединствених царинских исправа од 1.1. до 30.06.2013.године
- 1.2. Укупан број електронски поднетих ЈЦИ од 1.1. до 30.06.2013.године
- 1.3. Укупан број поједностављених ЈЦИ по царинарницама од 1.1. до 30.06.2013.године
- 1.4. Укупан број поједностављених ЈЦИ од 1.1. до 30.06.2013.године
- 1.5. Спољнотрговинска размена са суседним земљама од 1.1. до 30.06.2013.године
- 1.6. Увоз робе по намени изражен у нето тежини од 1.1. до 30.06.2013.године
- 1.7. Увоз робе по намени изражен у вредности од 1.1. до 30.06.2013.године
- 1.8. Преглед података о акцизним робама изражен у нето тежини од 1.1. до 30.06.2013.године
- 1.9. Највећи увоз робе по нето тежини од 1.1. до 30.06.2013.године
- 1.10. Највећи увоз робе по вредности од 1.1. до 30.06.2013.године
- 1.11. Највећи извоз робе по нето тежини од 1.1. до 30.06.2013.године
- 1.12. Највећи извоз робе по вредности од 1.1. до 30.06.2013.године

2. ТРАНЗИТ

- 2.1. Укупан број транзитних докумената од 1.1. до 30.06.2013.године
- 2.2. Укупан број транзитних докумената по царинарницама од 1.1. до 30.06.2013.године
- 2.3. Укупан број провозних ТИР карнета по царинарницама од 1.1. до 30.06.2013.године
- 2.4. Укупан број АТА карнета по царинарницама од 1.1. до 30.06.2013.године

**1.1. УКУПАН БРОЈ ЈЕДИНСТВЕНИХ ЦАРИНСКИХ ИСПРАВА ¹⁾
ОД 1.1.2013. ДО 30.6.2013. ГОДИНЕ**

ЦАРИНАРНИЦА	ВРСТА ИСПРАВЕ	Ц1	Ц2	Ц3	Ц4	Ц5	Ц6	Ц7	Ц9	УКУПНО
БЕОГРАД	ЈЦИ	63.236	5.490	14.153	179.258	4.705	2.911	26.208	447	296.408
	НАИМЕНОВАЊА	128.500	12.095	47.070	919.883	10.006	5.113	54.107	14.263	1.191.037
КЛАДОВО	ЈЦИ	3.040	112	669	5.865	497	80	1.613	0	11.876
	НАИМЕНОВАЊА	3.961	179	1.538	9.098	1.086	174	1.751	0	17.787
ДИМИТРОВГРАД	ЈЦИ	503	6	2.884	5.850	456	53	1.950	0	11.702
	НАИМЕНОВАЊА	946	6	5.571	11.609	3.534	53	2.090	0	23.809
КРАЉЕВО	ЈЦИ	12.896	61	1.988	16.238	793	53	3.091	5	35.125
	НАИМЕНОВАЊА	23.979	110	4.517	33.344	5.033	81	3.530	19	70.613
НИШ	ЈЦИ	14.602	314	3.668	22.787	3.490	441	2.541	5	47.848
	НАИМЕНОВАЊА	26.939	1.157	14.775	49.837	18.148	1.193	2.769	5	114.823
КРАГУЈЕВАЦ	ЈЦИ	17.404	731	9.793	17.921	3.697	621	27.403	22	77.592
	НАИМЕНОВАЊА	31.890	1.029	19.892	36.220	11.236	1.095	28.013	34	129.409
НОВИ САД	ЈЦИ	27.032	812	4.653	46.895	3.142	426	4.892	9	87.861
	НАИМЕНОВАЊА	47.286	1.206	11.739	123.780	11.526	1.086	6.750	13	203.386
СОМБОР	ЈЦИ	6.971	207	2.178	1.878	2.027	158	383	1	13.803
	НАИМЕНОВАЊА	10.153	393	5.309	3.696	5.664	393	383	1	25.992
ВРШАЦ	ЈЦИ	4.601	811	601	5.215	207	280	286	1	12.002
	НАИМЕНОВАЊА	7.275	3.426	906	9.803	1.411	323	304	1	23.449
ЗРЕЊАНИН	ЈЦИ	8.992	1.375	3.705	6.518	2.898	542	1.819	0	25.849
	НАИМЕНОВАЊА	13.764	1.813	13.097	17.778	11.854	1.426	1.963	0	61.695
СУБОТИЦА	ЈЦИ	10.434	305	5.844	38.136	3.245	203	7.652	6	65.825
	НАИМЕНОВАЊА	18.918	327	14.088	121.086	13.002	316	10.317	6	178.060
ШАБАЦ	ЈЦИ	20.437	357	5.065	33.211	3.942	308	2.641	3	65.964
	НАИМЕНОВАЊА	35.476	547	11.956	62.286	14.272	499	3.458	25	128.519
КРУШЕВАЦ	ЈЦИ	7.794	108	1.833	9.132	1.923	55	2.107	3	22.955
	НАИМЕНОВАЊА	12.852	234	6.679	15.976	4.295	81	2.484	3	42.604
УЖИЦЕ	ЈЦИ	9.660	79	4.264	8.957	1.237	77	1.591	100	25.965
	НАИМЕНОВАЊА	18.370	135	6.928	14.876	3.951	128	1.701	274	46.363
УКУПНО ЈЦИ		207.602	10.768	61.298	397.861	32.259	6.208	84.177	602	800.775
УКУПНО НАИМЕНОВАЊА		380.309	22.657	164.065	1.429.272	115.018	11.961	119.620	14.644	2.257.546

ЗНАЧЕЊЕ СКРАЋЕНИЦА:

Ц1-ИЗВОЗ РОБЕ

Ц2-ПРИВРЕМЕНИ ИЗВОЗ РОБЕ

Ц3-ПОНОВНИ ИЗВОЗ РОБЕ

Ц4-СТАВЉАЊЕ РОБЕ У СЛОБОДАН ПРОМЕТ (УВОЗ РОБЕ)

Ц5-ПРИВРЕМЕНИ УВОЗ РОБЕ

Ц6-ПОНОВНИ УВОЗ РОБЕ

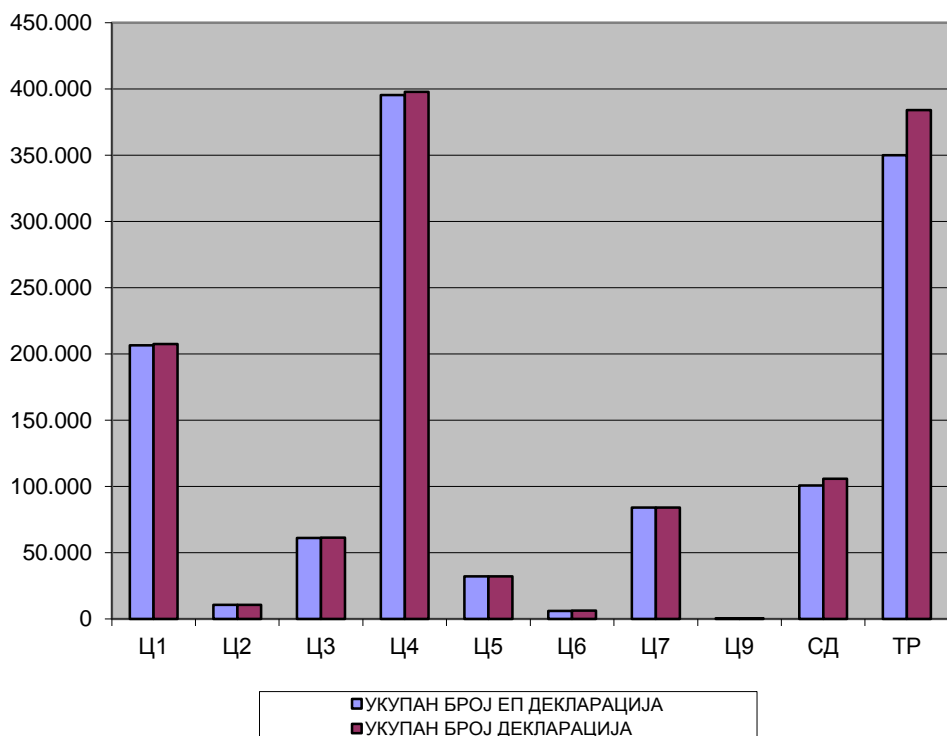
Ц7-ЦАРИНСКО СКЛАДИШТЕЊЕ РОБЕ

Ц9-ПРЕРАДА РОБЕ ПОД ЦАРИНСКОМ КОНТРОЛОМ И УНИШТЕЊЕ РОБЕ

¹⁾ Без података за АПКМ

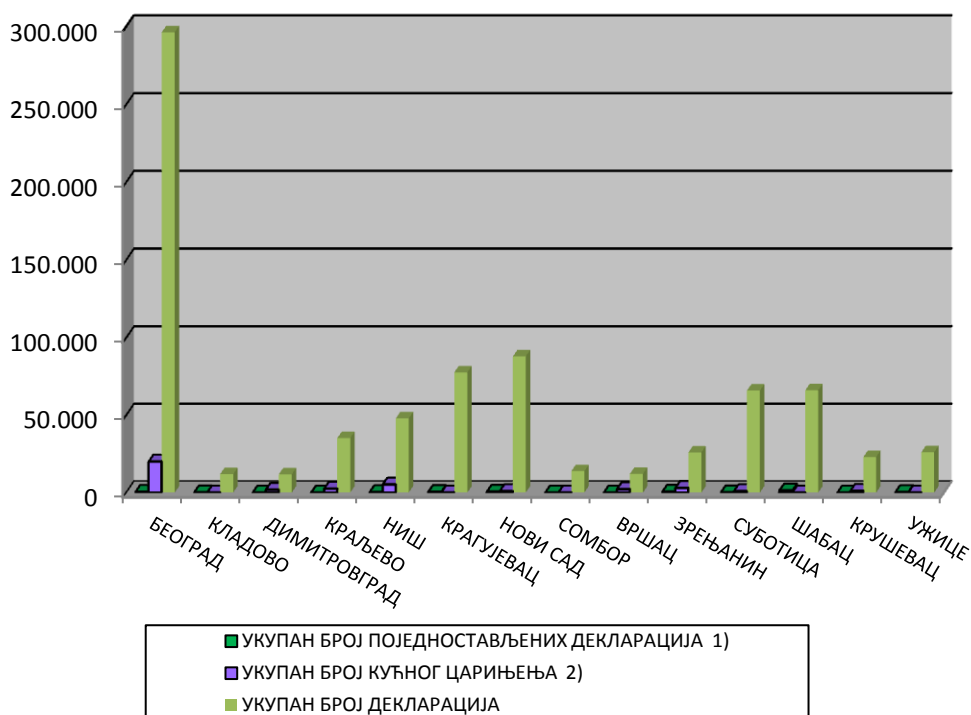
**1.2. УКУПАН БРОЈ ЕЛЕКТРОНСКИ ПОДНЕТИХ ЈЦИ
ОД 1.1.2013. ДО 30.6.2013. ГОДИНЕ**

ВРСТА ИСПРАВЕ	УКУПАН БРОЈ ЕП ДЕКЛАРАЦИЈА	УКУПАН БРОЈ ДЕКЛАРАЦИЈА	(%)
Ц1	206.454	207.602	99,45
Ц2	10.753	10.768	99,86
Ц3	61.077	61.298	99,64
Ц4	395.280	397.861	99,35
Ц5	32.213	32.259	99,86
Ц6	6.201	6.208	99,89
Ц7	83.996	84.177	99,78
Ц9	601	602	99,83
СД	100.724	105.898	95,11
ТР	349.914	383.996	91,12
УКУПНО:	1.247.213	1.290.669	96,63



1.3. УКУПАН БРОЈ ПОЈЕДНОСТАВЉЕНИХ ЈЦИ ПО ЦАРИНАРНИЦАМА ОД 1.1.2013. ДО 30.6.2013. ГОДИНЕ

ЦАРИНАРНИЦА	УКУПАН БРОЈ ПОЈЕДНОСТАВЉЕНИХ ДЕКЛАРАЦИЈА ¹⁾	УКУПАН БРОЈ КУЋНОГ ЦАРИЊЕЊА ²⁾	УКУПАН БРОЈ ДЕКЛАРАЦИЈА
БЕОГРАД	481	20.000	296.408
КЛАДОВО	49	0	11.876
ДИМИТРОВГРАД	0	1.787	11.702
КРАЉЕВО	0	2.485	35.125
НИШ	293	5.159	47.848
КРАГУЈЕВАЦ	376	0	77.592
НОВИ САД	517	881	87.861
СОМБОР	0	0	13.803
ВРШАЦ	0	2.127	12.002
ЗРЕЊАНИН	531	2.910	25.849
СУБОТИЦА	98	914	65.825
ШАБАЦ	1.307	0	65.964
КРУШЕВАЦ	0	1.057	22.955
УЖИЦЕ	310	2	25.965
УКУПНО:	3.962	37.322	800.775

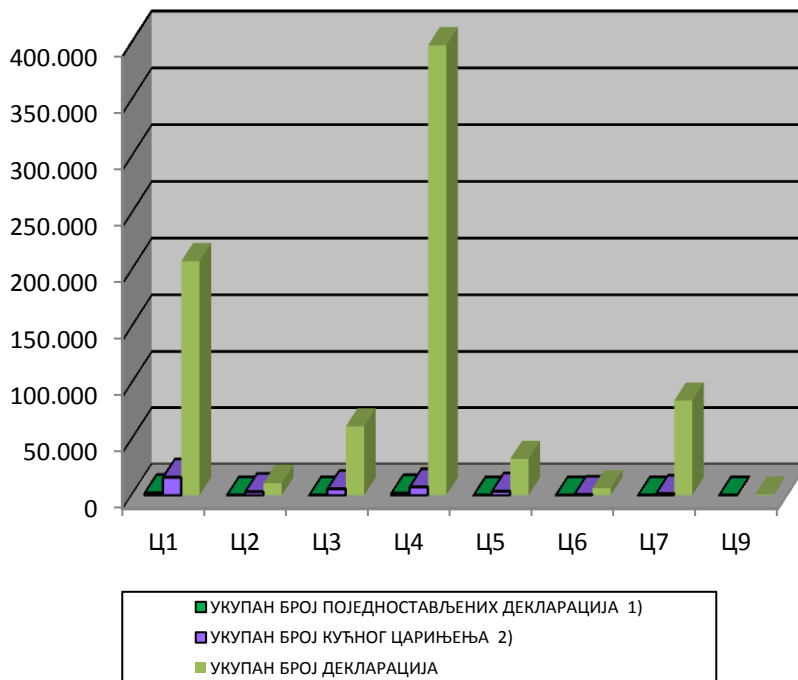


¹⁾ Примењује се од 01.06.2009. године

²⁾ Примењује се од 01.06.2011. године

**1.4. УКУПАН БРОЈ ПОЈЕДНОСТАВЉЕНИХ ЈЦИ
ОД 1.1.2013. ДО 30.6.2013. ГОДИНЕ**

ВРСТА ИСПРАВЕ	УКУПАН БРОЈ ПОЈЕДНОСТАВЉЕНИХ ДЕКЛАРАЦИЈА ¹⁾	УКУПАН БРОЈ КУЋНОГ ЦАРИЊЕЊА ²⁾	УКУПАН БРОЈ ДЕКЛАРАЦИЈА
Ц1	2.077	15.952	207.602
Ц2	8	3.062	10.768
Ц3	9	5.629	61.298
Ц4	1.859	7.298	397.861
Ц5	2	3.457	32.259
Ц6	7	479	6.208
Ц7	0	1.445	84.177
Ц9	0		602
УКУПНО:	3.962	37.322	800.775

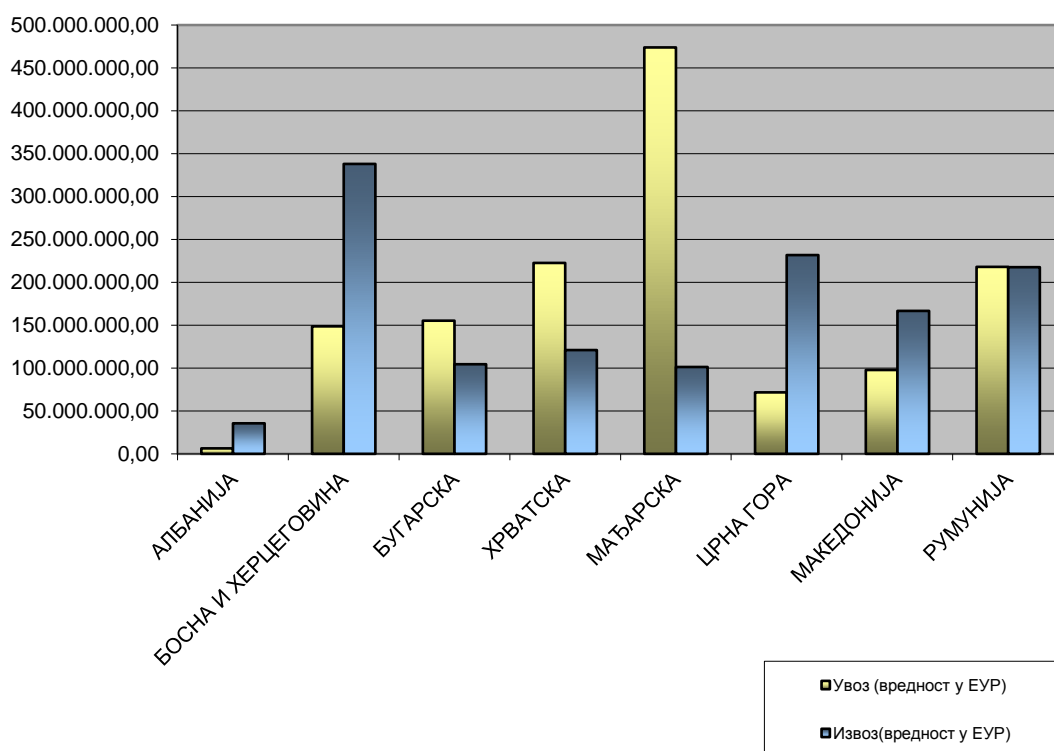


¹⁾ Примењује се од 01.06.2009. године

²⁾ Примењује се од 01.06.2011. године

1.5 СПОЉНОТРГОВИНСКА РАЗМЕНА РОБЕ СА СУСЕДНИМ ЗЕМЉАМА ^{1) 2) 3)}
ОД 1.1.2013. ДО 30.6.2013.ГОДИНЕ

ЗЕМЉА	УВОЗ		ИЗВОЗ	
	НЕТО МАСА У КГ	ВРЕДНОСТ У ЕУР	НЕТО МАСА У КГ	ВРЕДНОСТ У ЕУР
АЛБАНИЈА	38.788.303,87	6.333.662,87	82.950.589,15	35.545.519,33
БОСНА И ХЕРЦЕГОВИНА	323.898.861,73	148.543.918,55	514.409.030,98	337.825.187,90
БУГАРСКА	175.518.783,07	155.147.795,31	177.179.094,75	104.394.837,12
ХРВАТСКА	271.743.183,32	222.444.365,21	166.054.689,86	120.907.205,48
МАЂАРСКА	477.387.335,23	473.561.222,76	118.096.590,94	101.186.599,80
ЦРНА ГОРА	54.676.417,50	71.594.157,03	311.129.606,29	231.602.248,17
МАКЕДОНИЈА	151.559.305,12	97.694.047,33	332.459.678,75	166.549.899,62
РУМУНИЈА	408.884.434,75	217.858.760,69	1.330.092.473,06	217.489.684,00



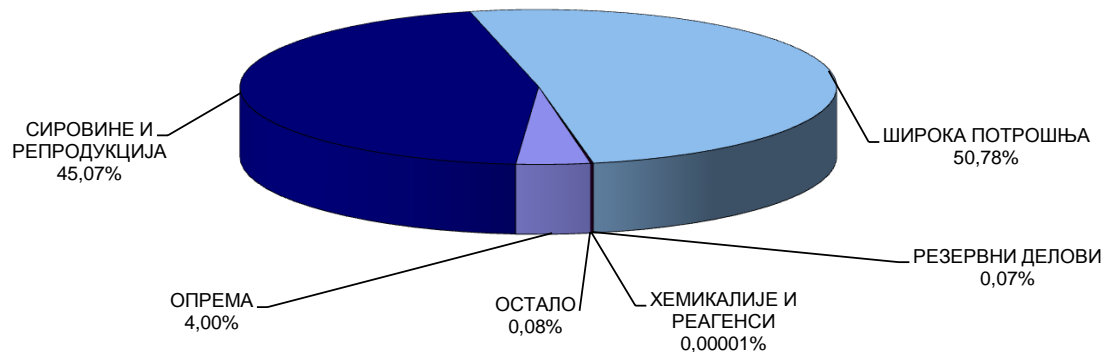
¹⁾ Подаци обухватају Ц4-стављање робе у слободан промет(редован увоз робе) и Ц1-извоз робе(редован извоз робе)

²⁾ За обрачун вредности коришћена је царинска вредност код Ц4, а фактурна вредност код Ц1

³⁾ Без података за АПКМ

1.6. УВОЗ РОБЕ ПО НАМЕНИ ИЗРАЖЕН У НЕТО ТЕЖИНИ ^{1) 2)}
ОД 1.1.2013. ДО 30.6.2013. ГОДИНЕ

ЦАРИНАРНИЦА	ОПРЕМА	СИРОВИНЕ И РЕПРОДУКЦИЈА	ШИРОКА ПОТРОШЊА	РЕЗЕРВНИ ДЕЛОВИ	ХЕМИКАЛИЈЕ И РЕАГЕНСИ	ОСТАЛО	УКУПНО KG
БЕОГРАД	48.923.289,31	723.928.396,62	707.046.529,44	658.857,91	537,85	136.319,18	1.480.693.930,31
КЛАДОВО	6.449.608,78	25.961.973,71	58.371.594,72	565.177,56	0,00	1.057.301,94	92.405.656,71
ДИМИТРОВГРАД	11.265.836,92	5.844.767,99	49.045.031,86	7.620,63	0,00	84.172,00	66.247.429,40
КРАЉЕВО	5.060.048,72	62.267.672,29	76.907.467,71	52.860,22	17,50	28.130,00	144.316.196,44
НИШ	23.347.286,45	47.947.270,38	171.003.369,02	211.412,32	0,50	46.757,00	242.556.095,67
КРАГУЈЕВАЦ	14.978.152,16	439.494.521,31	142.338.420,25	507.952,83	0,00	1.540.092,50	598.859.139,05
НОВИ САД	15.868.412,22	206.474.178,36	539.933.558,40	318.432,62	0,00	86.471,50	762.681.053,10
СОМБОР	1.788.137,25	26.339.120,60	10.282.487,16	5.845,12	0,00	750,00	38.416.340,13
ВРШАЦ	1.011.210,23	42.720.651,61	79.733.462,69	7.875,85	87,67	591.987,00	124.065.275,05
ЗРЕЊАНИН	4.079.147,89	73.664.988,49	14.792.537,14	129.122,58	0,00	10.253,00	92.676.049,10
СУБОТИЦА	23.056.017,68	135.114.892,47	177.196.451,01	147.179,51	0,00	9.223,00	335.523.763,67
ШАБАЦ	18.944.239,84	177.467.784,27	239.953.510,84	286.890,82	0,07	100.742,00	436.753.167,84
КРУШЕВАЦ	7.892.290,94	89.940.384,55	22.375.957,65	190.338,34	0,00	46.125,63	120.445.097,11
УЖИЦЕ	4.742.051,60	55.067.641,07	90.929.387,33	60.249,51	0,00	42.556,00	150.841.885,51
УКУПНО KG	187.405.729,99	2.112.234.243,72	2.379.909.765,22	3.149.815,82	643,59	3.780.880,75	4.686.481.079,09

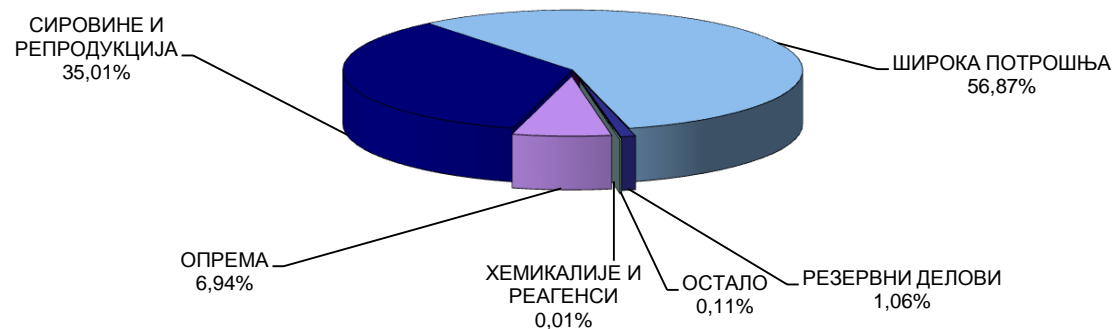


1) Подаци обухватају Ц4 - стављање робе у слободан промет (редован увоз робе)

2) Без података за АПКМ

1.7. УВОЗ РОБЕ ПО НАМЕНИ ИЗРАЖЕН У ВРЕДНОСТИ ^{1) 2) 3)}
ОД 1.1.2013. ДО 30.6.2013. ГОДИНЕ

ЦАРИНАРНИЦА	ОПРЕМА	СИРОВИНЕ И РЕПРОДУКЦИЈА	ШИРОКА ПОТРОШЊА	РЕЗЕРВНИ ДЕЛОВИ	ХЕМИКАЛИЈЕ И РЕАГЕНСИ	ОСТАЛО	УКУПНО РСД
БЕОГРАД	15.218.106.866,59	70.260.752.111,46	210.425.077.308,08	3.764.142.131,14	24.482.397,80	45.750.994,90	299.738.311.809,97
КЛАДОВО	4.318.698.173,52	7.049.357.114,00	2.553.271.920,62	671.820.981,29		200.546.287,57	14.793.694.477,00
ДИМИТРОВГРАД	687.020.808,65	1.096.708.841,76	5.468.341.610,17	34.481.157,00		12.437.438,91	7.298.989.856,49
КРАЉЕВО	1.744.846.041,43	10.301.092.183,23	10.416.992.440,43	83.732.796,02	30.669,04	3.543.441,16	22.550.237.571,31
НИШ	2.285.771.125,16	11.002.374.613,46	15.259.221.651,55	284.996.753,48	310.946,35	12.456.469,31	28.845.131.559,31
КРАГУЈЕВАЦ	1.641.379.830,31	14.962.075.924,17	14.132.334.465,44	340.431.080,36		296.389.823,01	31.372.611.123,29
НОВИ САД	4.656.213.089,74	19.072.604.611,52	54.929.333.975,95	367.309.211,35		18.966.139,99	79.044.427.028,55
СОМБОР	449.601.376,62	2.698.389.617,21	1.337.815.742,49	27.802.494,36		478.817,17	4.514.088.047,85
ВРШАЦ	605.789.582,20	8.083.565.082,39	4.396.170.961,19	53.472.486,46	29.948.596,10	103.051.493,20	13.271.998.201,54
ЗРЕЊАНИН	2.693.763.090,16	13.257.594.918,79	2.116.946.877,06	334.734.154,66		3.378.584,38	18.406.417.625,05
СУБОТИЦА	2.396.052.555,55	42.447.484.515,00	27.247.122.888,66	144.437.141,39		1.803.216,01	72.236.900.316,61
ШАБАЦ	4.054.964.563,28	18.644.809.668,35	17.202.537.330,40	485.348.131,42	323.978,17	7.364.504,27	40.395.348.175,89
КРУШЕВАЦ	3.304.588.189,42	5.561.728.219,19	3.060.847.329,28	244.628.737,57		10.754.781,10	12.182.547.256,56
УЖИЦЕ	1.384.277.221,30	4.901.987.095,04	3.971.349.961,63	72.950.484,40		4.208.099,58	10.334.772.861,95
УКУПНО РСД	45.441.072.513,93	229.340.524.515,57	372.517.364.462,95	6.910.287.740,90	55.096.587,46	721.130.090,56	654.985.475.911,37



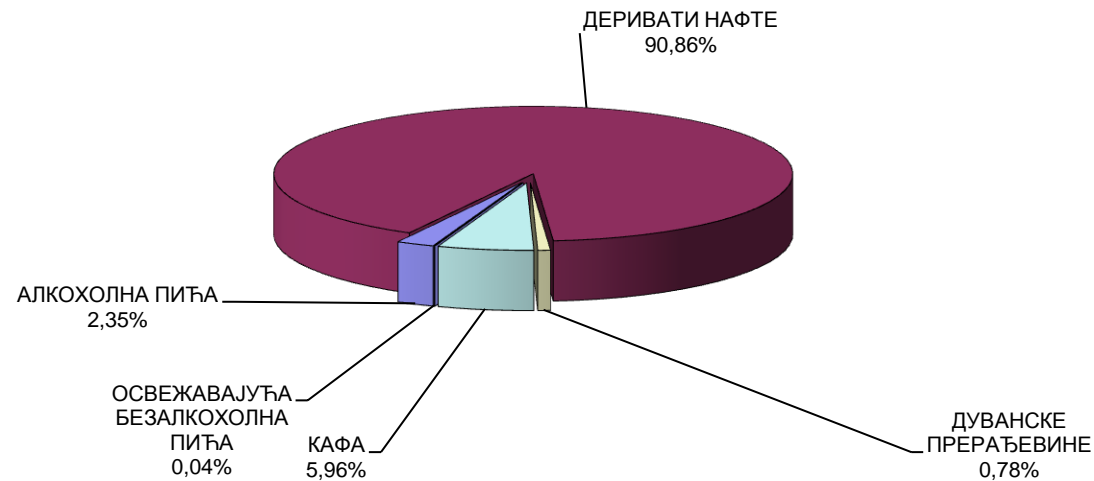
1) Подаци обухватају Ц4 - стављање робе у слободан промет (редован увоз робе)

2) За обрачун вредности коришћена је царинска вредност

3) Без података за АПКМ

**1.8. ПРЕГЛЕД ПОДАТАКА О АКЦИЗНИМ РОБАМА ИЗРАЖЕН У НЕТО ТЕЖИНИ ¹⁾
ОД 1.1.2013. ДО 30.06.2013. ГОДИНЕ**

ЦАРИНАРНИЦА	АЛКОХОЛНА ПИЋА	ДЕРИВАТИ НАФТЕ	ДУВАНСКЕ ПРЕРАЂЕВИНЕ	КАФА	ОСВЕЖАВАЈУЋА БЕЗАЛКОХОЛНА ПИЋА	УКУПНО КГ
БЕОГРАД	2.416.381,28	153.788.738,06	2.109.146,02	2.489.474,39	108.078,06	160.911.817,81
КЛАДОВО	0,00	375.080,00	0,00	0,00	0,00	375.080,00
ДИМИТРОВГРАД	0,00	6.004,00	0,00	7.650,43	0,00	13.654,43
КРАЉЕВО	13.824,00	2.785.838,20	0,00	92.809,00	0,00	2.892.471,20
НИШ	283.131,04	24.695.914,60	286.759,68	648.216,30	0,00	25.914.021,62
КРАГУЈЕВАЦ	360,00	6.423.390,00	0,00	675,16	0,00	6.424.425,16
НОВИ САД	2.779.320,35	58.116.340,80	0,00	6.897.585,17	2.178,00	67.795.424,32
СОМБОР	91.893,84	683.640,00	0,00	0,00	0,00	775.533,84
ВРШАЦ	0,00	302.830,00	0,00	0,00	0,00	302.830,00
ЗРЕЊАНИН	0,00	201.190,00	0,00	0,00	0,00	201.190,00
СУБОТИЦА	1.390.179,06	27.134.332,86	7,00	261.983,65	0,00	28.786.502,57
ШАБАЦ	183.175,20	2.827.223,91	0,00	7.507.623,25	5.967,36	10.523.989,72
КРУШЕВАЦ	0,00	307.639,20	0,00	242.533,00	0,00	550.172,20
УЖИЦЕ	30.368,18	0,00	0,00	76.508,50	0,00	106.876,68
УКУПНО КГ	7.188.632,95	277.648.161,63	2.395.912,70	18.225.058,85	116.223,42	305.457.766,13



¹⁾ Подаци обухватају Ц4 - стављање робе у слободан промет (редован увоз робе)

**1.9. НАЈВЕЋИ УВОЗ РОБЕ ПО НЕТО ТЕЖИНИ ^{1) 2)}
ОД 1.1.2013. ДО 30.6.2013. ГОДИНЕ**

РЕДНИ БРОЈ	ТАРИФНИ БРОЈ	ТРГОВАЧКИ НАЗИВ РОБЕ	НЕТО МАСА У КГ
1	2709	Нафта сирова	536.049.156,75
2	2710	Уља добијена од нафте и битуменозних минерала	246.875.363,65
3	2601	Руде гвожђа и концентрати	217.919.676,00
4	2711	Природни гас	212.245.062,42
5	3105	Минерална или хемијска ђубрива	121.854.690,47
6	3102	Азотна ђубрива, минерална или хемијска	118.958.817,36
7	2702	Мрки угаљ и лигнит	89.833.272,00
8	2523	Цемент	87.675.365,05
9	8703	Путнички аутомобили	84.286.092,88
10	7208	Топло ваљани лим од гвожђа, непревучени	81.413.293,40
11	2704	Кокс од каменог угља, мрког угља, лигнита или тресета	77.353.538,00
12	2501	Со	74.116.801,53
13	7204	Отпаци и остаци од гвожђа или челика; отпадни инготи	73.707.667,12
14	4407	Дрво буково дебљине веће од 6 мм	70.317.595,63
15	2304	Уљане погаче, добијене екстракцијом уља соје	50.662.258,00
16	0805	Агруми, свежи или суви	50.487.240,74
17	2510	Природни калцијум фосфати, природни алуминијум калцијум фосфати и фосфатна креда	45.919.818,00
18	2701	Камени угаљ, укључујући и брикете разних облика каменог угља	44.189.824,05
19	2713	Кокс и битумен	40.861.566,26
20	4810	Хартија и картон са премазом	40.381.688,10

¹⁾ Подаци обухватају Ц4 - стављање робе у слободан промет (редован увоз робе)

²⁾ Без података за АПКМ

**1.10. НАЈВЕЋИ УВОЗ РОБЕ ПО ВРЕДНОСТИ ^{1) 2) 3)}
ОД 1.1.2013. ДО 30.6.2013. ГОДИНЕ**

РЕДНИ БРОЈ	ТАРИФНИ БРОЈ	ТРГОВАЧКИ НАЗИВ РОБЕ	ВРЕДНОСТ У ЕУР
1	2711	Природни гас	426.450.731,95
2	2709	Нафта сирова	349.798.138,99
3	8703	Путнички аутомобили	214.605.679,13
4	2710	Уља добијена од нафте и битуменозних минерала	197.460.834,66
5	3004	Лекови који се састоје од помешаних или непомешаних производа припремљени и одмерени за продају на мало	172.094.746,02
6	8517	Телефонски апарати, видеофони	93.966.580,49
7	2716	Електрична енергија	77.857.416,62
8	3808	Инсектициди, родентициди, фунгициди и хербициди за продају на мало	64.891.009,94
9	8471	Машине за аутоматску обраду података	63.540.857,13
10	3901	Полимери етилена	52.446.994,24
11	3105	Минерална или хемијска ђубрива	52.112.126,93
12	3907	Полиацетали, остали полиетри и епоксидне смоле, у примарним облицима	46.966.001,75
13	8708	Делови и прибор за моторна возила	43.568.512,07
14	3402	Органска површински активна средства за прање	43.358.820,07
15	7408	Жица од бакра	43.241.700,51
16	8701	Трактори и друмски тегљачи	42.104.702,10
17	7208	Топло ваљани лим од гвожђа, непревучени	42.000.115,25
18	8704	Моторна возила за превоз робе	39.411.402,51
19	8443	Машине за штампање	38.971.826,56
20	3102	Азотна ђубрива, минерална или хемијска	37.213.921,64

¹⁾ Подаци обухватају Ц4 - стављање робе у слободан промет (редован увоз робе)

²⁾ За обрачун вредности коришћена је царинска вредност

³⁾ Без података за АПКМ

**1.11. НАЈВЕЋИ ИЗВОЗ РОБЕ ПО НЕТО ТЕЖИНИ ^{1) 2)}
ОД 1.1.2013. ДО 30.6.2013. ГОДИНЕ**

РЕДНИ БРОЈ	ТАРИФНИ БРОЈ	ТРГОВАЧКИ НАЗИВ РОБЕ	НЕТО МАСА У КГ
1	2601	Руде гвожђа и концентрати	898.905.027,00
2	1001	Пшеница и наполица	215.176.707,50
3	2710	Уља добијена од нафте и битуменозних минерала	167.707.915,99
4	7204	Отпаци и остаци од гвожђа или челика; отпадни инготи	159.884.205,50
5	1005	Кукуруз	124.855.193,35
6	7207	Полупроизводи од гвожђа или нелегираног челика	110.984.281,15
7	6904	Керамичке зидарске опеке, блокови за подове, блокови	102.582.815,68
8	3214	Стаклорезачки кит, калемарски кит, смолни малтери, масе за заптивање и остали китови	77.788.840,59
9	2202	Вода, укључујући минералну воду и газирану воду са додатком шећера или других средстава	76.609.961,10
10	3102	Азотна ђубрива, минерална или хемијска	73.595.364,53
11	6905	Црепови, делови димњака, украси и остали производи за грађевинарство, од керамике	69.504.211,02
12	1101	Брашно од пшенице или наполице	68.894.142,00
13	1701	Шећер од шећерне трске и шећерне репе и хемијски чиста сахароза	68.041.580,13
14	7208	Топло ваљани лим од гвожђа, непревучени	59.307.996,77
15	2702	Мрки угаљ и лигнит	58.609.610,00
16	0811	Воће некувано, кувано, смрзнуто, јагодичасто	54.445.709,05
17	3901	Полимери етилена	53.843.032,80
18	2203	Пиво добијено од слада	53.611.695,82
19	2309	Производи који се употребљавају за исхрану животиња	50.588.437,40
20	2713	Кокс и битумен	49.894.588,00

¹⁾ Подаци обухватају Ц1 - извоз робе (редован извоз робе)

²⁾ Без података за АПКМ

1.12. НАЈВЕЋИ ИЗВОЗ РОБЕ ПО ВРЕДНОСТИ ^{1) 2) 3)}
ОД 1.1.2013. ДО 30.6.2013. ГОДИНЕ

РЕДНИ БРОЈ	ТАРИФНИ БРОЈ	ТРГОВАЧКИ НАЗИВ РОБЕ	ВРЕДНОСТ У ЕУР
1	0811	Воће некувано, кувано, смрзнуто, јагодичасто	95.991.659,93
2	2710	Уља добијена од нафте и битуменозних минерала	93.548.377,22
3	2716	Електрична енергија	88.029.594,82
4	3004	Лекови који се састоје од помешаних или непомешаних производа припремљени и одмерени за продају на мало	79.233.403,39
5	7403	Рафинисани бакар и легуре бакра	66.622.197,54
6	3901	Полимери етилена	63.694.137,33
7	1001	Пшеница и наполица	48.836.111,74
8	7612	Пљоснати ваљани производи од гвожђа или нелегираног челика, ширине мање од 600 мм, платирани или превучени	48.036.042,67
9	1701	Шећер од шећерне трске и шећерне репе и хемијски чиста сахароза	47.776.596,39
10	7207	Полупроизводи од гвожђа или нелегираног челика	44.351.962,81
11	7204	Отпаци и остаци од гвожђа или челика; отпадни инготи	43.606.185,85
12	4811	Хартија, картон, целулозна вата	43.574.535,01
13	3917	Цеви, црева и прибор за њих од пластичних маса	43.238.480,56
14	3918	Покривачи подова од пластичних маса, тапети за зидове	42.570.717,49
15	1005	Кукуруз	41.586.877,85
16	6115	Хула-хоп чарапе и чарапе	41.309.281,61
17	8544	Изолована жица, каблови, оптички каблови	41.033.441,75
18	9403	Остали намештај и његови делови	40.857.198,91
19	2601	Руде гвожђа и концентрати	39.198.498,47
20	7411	Цеви од бакра	36.821.640,50

¹⁾ Подаци обухватају Ц1 - извоз робе (редован извоз робе)

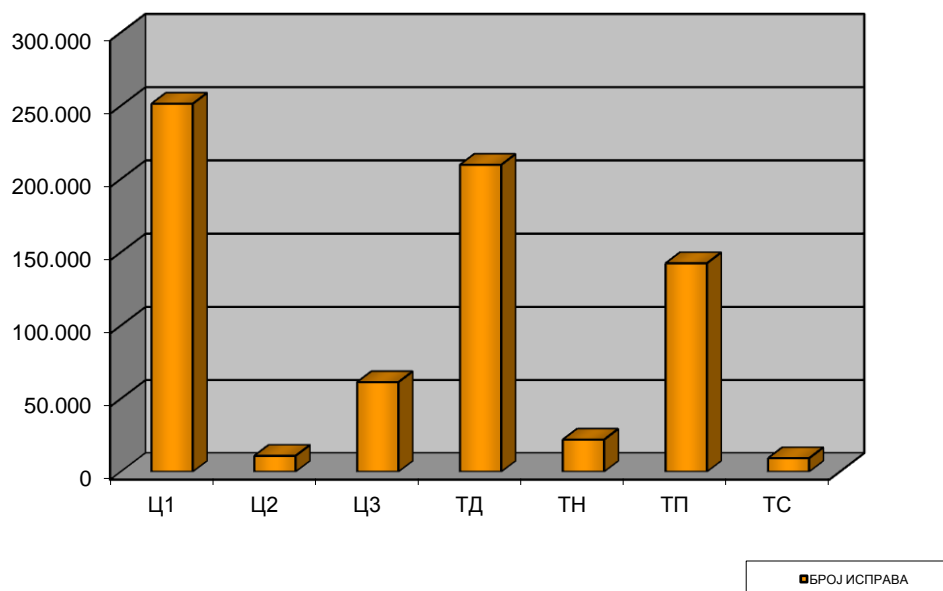
²⁾ За обрачун вредности коришћена је фактурна вредност

³⁾ Без података за АПКМ

**2.1. УКУПАН БРОЈ ТРАНЗИТНИХ ДОКУМЕНАТА ¹⁾
ОД 1.1.2013. ДО 30.6.2013.ГОДИНЕ**

ВРСТА ИСПРАВЕ	БРОЈ ИСПРАВА
Ц1	251.378
Ц2	10.896
Ц3	61.282
ТД	209.702
ТН	21.987
ТП	142.503
ТС	9.289
УКУПНО	707.037

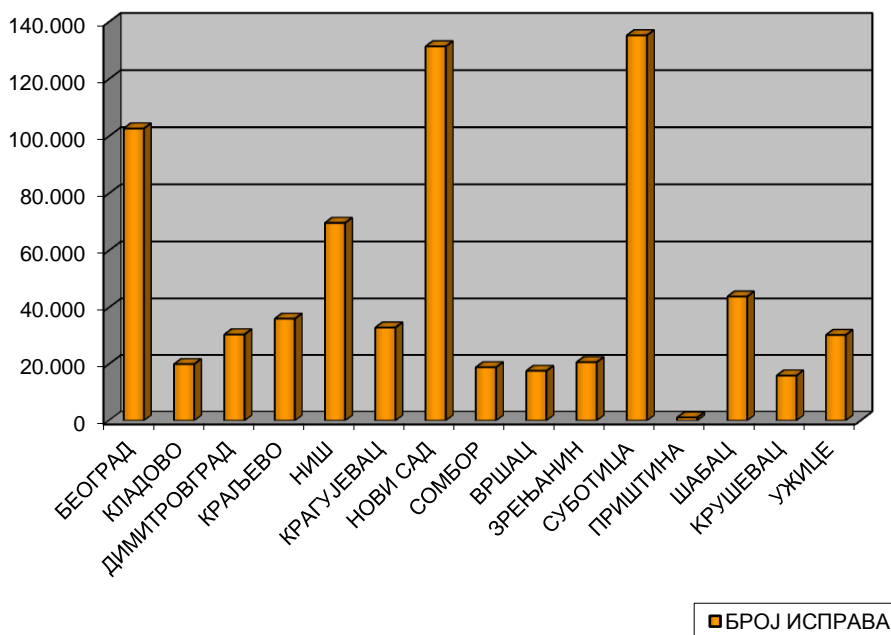
Ц1 - ИЗВОЗ
Ц2 - ПРИВРЕМЕНИ ИЗВОЗ
Ц3 - ПОНОВНИ ИЗВОЗ
ТД - ТРАНЗИТ ДОЛАЗЕЋИ (УВОЗНИ СМЕР)
ТН - НАКНАДНИ ТРАНЗИТ
ТП - ПРАВИ ТРАНЗИТ
ТС - ТРАНЗИТ КА ЦИ ИЗЛАСКА (ИЗВОЗНИ СМЕР)



¹⁾ Без података за АПКМ

**2.2. УКУПАН БРОЈ ТРАНЗИТНИХ ДОКУМЕНАТА ¹⁾
ПО ЦАРИНАРНИЦАМА
ОД 1.1.2013. ДО 30.6.2013.ГОДИНЕ**

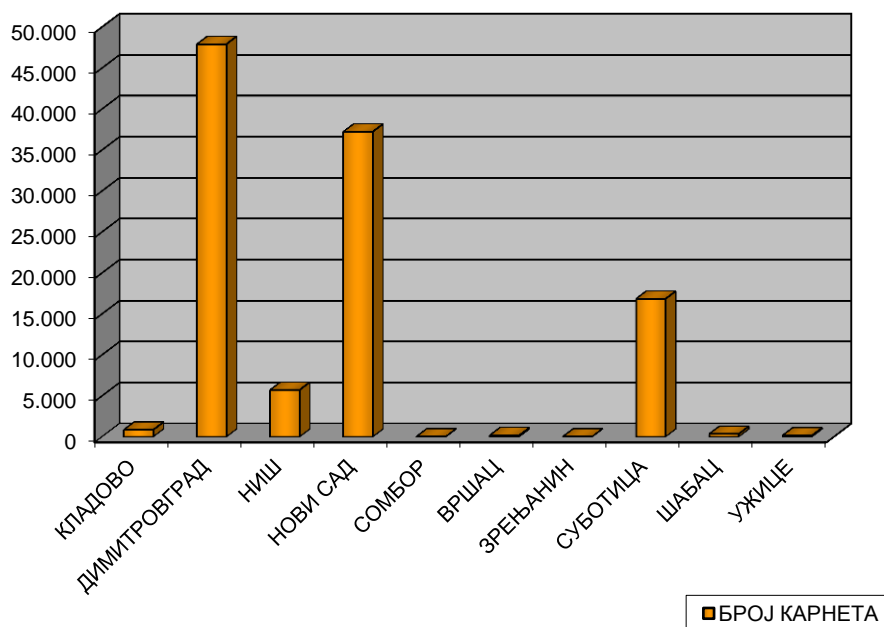
НАЗИВ ЦАРИНАРНИЦЕ	БРОЈ ИСПРАВА
БЕОГРАД	102.743
КЛАДОВО	19.985
ДИМИТРОВГРАД	30.479
КРАЉЕВО	36.052
НИШ	69.713
КРАГУЈЕВАЦ	32.932
НОВИ САД	131.470
СОМБОР	18.874
ВРШАЦ	17.580
ЗРЕЊАНИН	20.655
СУБОТИЦА	135.341
ПРИШТИНА	1.080
ШАБАЦ	43.905
КРУШЕВАЦ	15.931
УЖИЦЕ	30.297
УКУПНО	707.037



¹⁾ Без података за АПКМ

**2.3. УКУПАН БРОЈ ПРОВОЗНИХ ТИР КАРНЕТА ¹⁾
ПО ЦАРИНАРНИЦАМА
ОД 1.1.2013. ДО 30.6.2013.ГОДИНЕ**

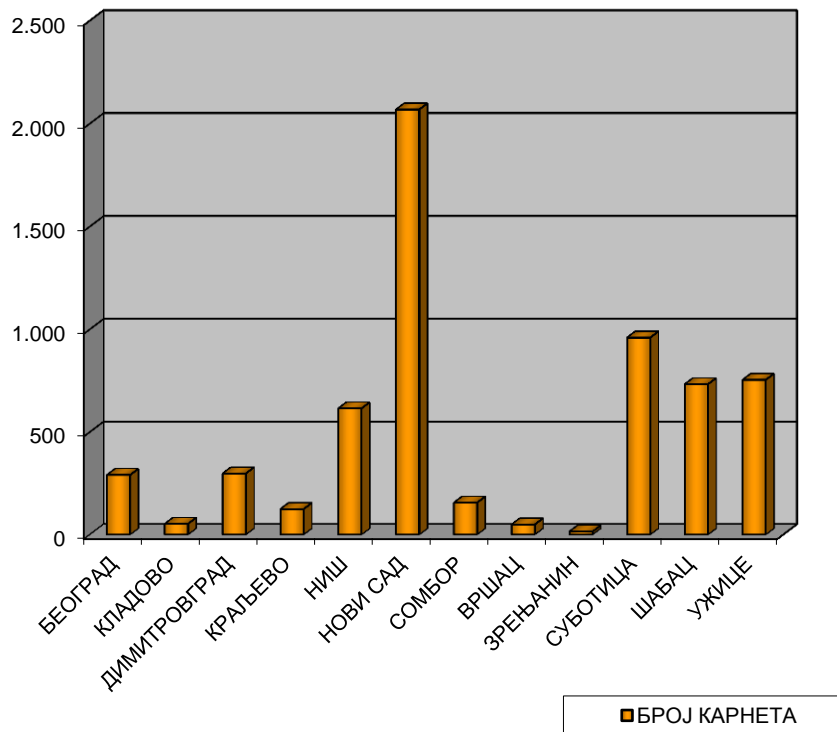
НАЗИВ ЦАРИНАРНИЦЕ	БРОЈ КАРНЕТА
КЛАДОВО	849
ДИМИТРОВГРАД	47.915
НИШ	5.723
НОВИ САД	37.229
СОМБОР	30
ВРШАЦ	172
ЗРЕЊАНИН	23
СУБОТИЦА	16.836
ШАБАЦ	350
УЖИЦЕ	156
УКУПНО	109.283



¹⁾ Без података за АПКМ

**2.4. УКУПАН БРОЈ АТА КАРНЕТА ¹⁾
ПО ЦАРИНАРНИЦАМА
ОД 1.1.2013. ДО 30.06.2013. ГОДИНЕ**

НАЗИВ ЦАРИНАРНИЦЕ	БРОЈ КАРНЕТА
БЕОГРАД	291
КЛАДОВО	53
ДИМИТРОВГРАД	298
КРАЉЕВО	125
НИШ	615
НОВИ САД	2.069
СОМБОР	156
ВРШАЦ	50
ЗРЕЊАНИН	15
СУБОТИЦА	960
ШАБАЦ	733
УЖИЦЕ	754
УКУПНО	6.119



¹⁾ Без података за АПКМ