

САДРЖАЈ

1. РОБНИ ПРОМЕТ

- 1.1. Укупан број Јединствених царинских исправа од 1.1. до 30.06.2014.године
- 1.2. Укупан број електронски поднетих ЈЦИ од 1.1. до 30.06.2014.године
- 1.3. Укупан број поједностављених ЈЦИ по царинарницама од 1.1. до 30.06.2014.године
- 1.4. Укупан број поједностављених ЈЦИ од 1.1. до 30.06.2014.године
- 1.5. Спољнотрговинска размена са суседним земљама од 1.1. до 30.06.2014.године
- 1.6. Увоз робе по намени изражен у нето тежини од 1.1. до 30.06.2014.године
- 1.7. Увоз робе по намени изражен у вредности од 1.1. до 30.06.2014.године
- 1.8. Преглед података о акцизним робама изражен у нето тежини од 1.1. до 30.06.2014.године
- 1.9. Највећи увоз робе по нето тежини од 1.1. до 30.06.2014.године
- 1.10. Највећи увоз робе по вредности од 1.1. до 30.06.2014.године
- 1.11. Највећи извоз робе по нето тежини од 1.1. до 30.06.2014.године
- 1.12. Највећи извоз робе по вредности од 1.1. до 30.06.2014.године

2. ТРАНЗИТ

- 2.1. Укупан број транзитних докумената од 1.1. до 30.06.2014.године
- 2.2. Укупан број транзитних докумената по царинарницама од 1.1. до 30.06.2014.године
- 2.3. Укупан број провозних ТИР карнета по царинарницама од 1.1. до 30.06.2014.године
- 2.4. Укупан број АТА карнета по царинарницама од 1.1. до 30.06.2014.године

**1.1. УКУПАН БРОЈ ЈЕДИНСТВЕНИХ ЦАРИНСКИХ ИСПРАВА ¹⁾
ОД 1.1.2014. ДО 30.06.2014. ГОДИНЕ**

ЦАРИНАРНИЦА	ВРСТА ИСПРАВЕ	Ц1	Ц2	Ц3	Ц4	Ц5	Ц6	Ц7	Ц9	УКУПНО
БЕОГРАД	ЈЦИ	78.420	8.216	13.157	183.188	4.466	3.081	28.781	471	319.780
	НАИМЕНОВАЊА	155.517	16.968	44.878	977.984	9.439	6.467	59.926	15.704	1.286.883
КЛАДОВО	ЈЦИ	3.476	119	627	4.524	631	99	1.362	0	10.838
	НАИМЕНОВАЊА	4.629	219	1.426	7.418	1.338	219	1.496	0	16.745
ДИМИТРОВГРАД	ЈЦИ	629	18	3.071	6.059	564	58	2.072	0	12.471
	НАИМЕНОВАЊА	1.202	25	5.587	13.446	3.797	63	2.586	0	26.706
КРАЉЕВО	ЈЦИ	20.154	114	1.563	15.769	964	76	2.778	4	41.422
	НАИМЕНОВАЊА	41.817	178	4.471	34.802	6.466	114	3.218	6	91.072
НИШ	ЈЦИ	21.168	352	3.950	24.617	3.483	570	3.097	7	57.244
	НАИМЕНОВАЊА	36.632	1.871	20.655	53.989	19.050	1.381	3.198	18	136.794
КРАГУЈЕВАЦ	ЈЦИ	26.356	1.027	10.415	17.890	3.293	983	26.058	17	86.039
	НАИМЕНОВАЊА	47.268	1.466	21.469	39.248	9.598	2.260	26.791	48	148.148
НОВИ САД	ЈЦИ	33.062	911	4.574	45.146	3.357	477	6.067	12	93.606
	НАИМЕНОВАЊА	56.219	1.519	12.089	124.416	11.871	1.454	9.230	70	216.868
СОМБОР	ЈЦИ	7.539	616	1.991	1.900	1.628	405	1.961	1	16.041
	НАИМЕНОВАЊА	12.079	1.205	5.295	4.272	5.263	1.828	4.768	1	34.711
ВРШАЦ	ЈЦИ	5.210	890	747	5.007	162	368	451	3	12.838
	НАИМЕНОВАЊА	9.239	3.744	1.076	9.325	1.160	453	503	3	25.503
ЗРЕЊАНИН	ЈЦИ	10.772	1.208	3.433	7.454	3.054	648	2.153	1	28.723
	НАИМЕНОВАЊА	15.398	1.452	11.880	20.589	12.626	2.113	2.197	1	66.256
СУБОТИЦА	ЈЦИ	12.176	450	7.325	33.900	2.551	403	12.321	1	69.127
	НАИМЕНОВАЊА	21.563	564	15.596	130.402	9.626	748	14.621	1	193.121
ШАБАЦ	ЈЦИ	25.876	376	5.744	31.060	4.036	306	3.282	13	70.693
	НАИМЕНОВАЊА	44.921	479	16.231	59.911	14.780	546	4.019	13	140.900
КРУШЕВАЦ	ЈЦИ	9.448	48	1.801	9.298	1.799	25	1.670	1	24.090
	НАИМЕНОВАЊА	15.284	59	6.183	16.320	4.028	64	2.003	1	43.942
УЖИЦЕ	ЈЦИ	11.529	75	4.080	10.105	1.406	66	1.457	48	28.766
	НАИМЕНОВАЊА	21.394	115	6.943	17.041	4.295	84	1.591	70	51.533
УКУПНО ЈЦИ		265.815	14.420	62.478	395.917	31.394	7.565	93.510	579	871.678
УКУПНО НАИМЕНОВАЊА		483.162	29.864	173.779	1.509.163	113.337	17.794	136.147	15.936	2.479.182

ЗНАЧЕЊЕ СКРАЋЕНИЦА:

Ц1-ИЗВОЗ РОБЕ

Ц2-ПРИВРЕМЕНИ ИЗВОЗ РОБЕ

Ц3-ПОНОВНИ ИЗВОЗ РОБЕ

Ц4-СТАВЉАЊЕ РОБЕ У СЛОБОДАН ПРОМЕТ (УВОЗ РОБЕ)

Ц5-ПРИВРЕМЕНИ УВОЗ РОБЕ

Ц6-ПОНОВНИ УВОЗ РОБЕ

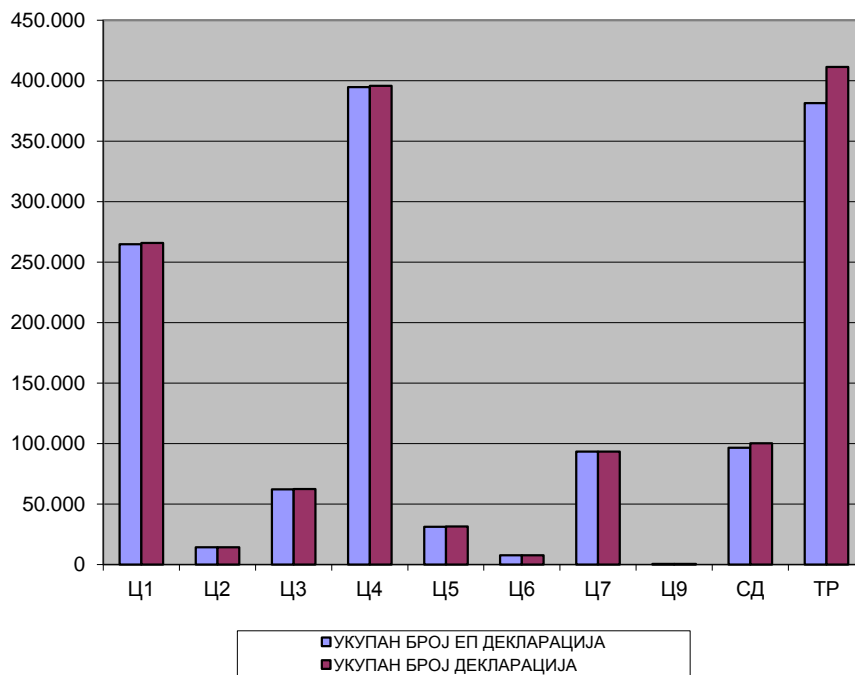
Ц7-ЦАРИНСКО СКЛАДИШТЕЊЕ РОБЕ

Ц9-ПРЕРАДА РОБЕ ПОД ЦАРИНСКОМ КОНТРОЛОМ И УНИШТЕЊЕ РОБЕ

¹⁾ Без података за АПКМ

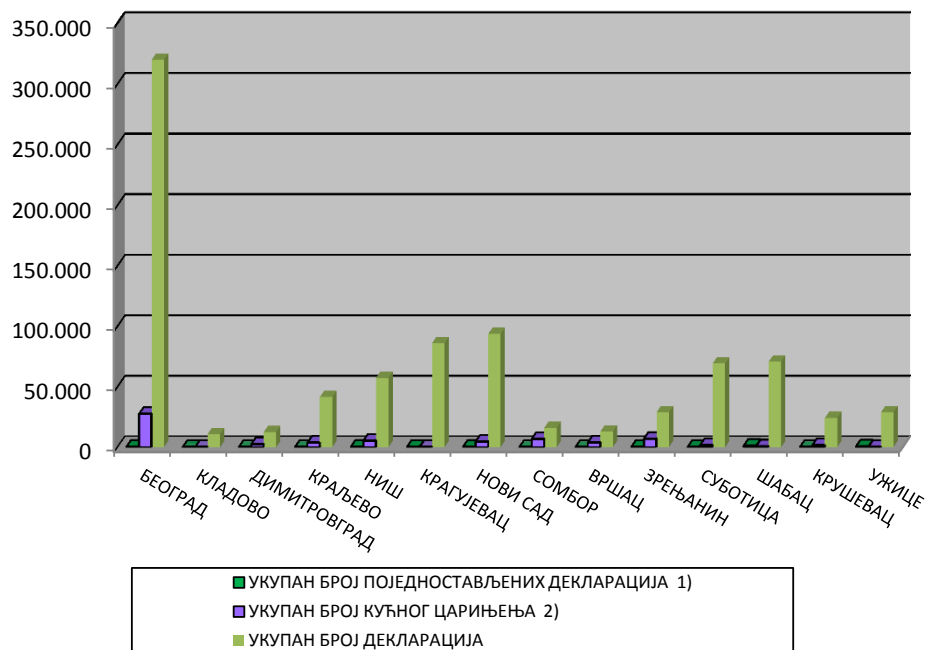
**1.2. УКУПАН БРОЈ ЕЛЕКТРОНСКИ ПОДНЕТИХ ЈЦИ
ОД 1.1.2014. ДО 30.06.2014. ГОДИНЕ**

ВРСТА ИСПРАВЕ	УКУПАН БРОЈ ЕП ДЕКЛАРАЦИЈА	УКУПАН БРОЈ ДЕКЛАРАЦИЈА	(%)
Ц1	264.890	265.815	99,65
Ц2	14.398	14.420	99,85
Ц3	62.169	62.478	99,51
Ц4	394.821	395.917	99,72
Ц5	31.334	31.394	99,81
Ц6	7.556	7.565	99,88
Ц7	93.339	93.510	99,82
Ц9	579	579	100,00
СД	96.577	100.318	96,27
ТР	381.584	411.424	92,75
УКУПНО:	1.347.247	1.383.420	97,39



**1.3. УКУПАН БРОЈ ПОЈЕДНОСТАВЉЕНИХ ЈЦИ ПО ЦАРИНАРНИЦАМА
ОД 1.1.2014. ДО 30.06.2014. ГОДИНЕ**

ЦАРИНАРНИЦА	УКУПАН БРОЈ ПОЈЕДНОСТАВЉЕНИХ ДЕКЛАРАЦИЈА ¹⁾	УКУПАН БРОЈ КУЋНОГ ЦАРИЊЕЊА ²⁾	УКУПАН БРОЈ ДЕКЛАРАЦИЈА
БЕОГРАД	438	27.439	319.780
КЛАДОВО	4	0	10.838
ДИМИТРОВГРАД	0	2.380	12.471
КРАЉЕВО	0	3.615	41.422
НИШ	435	5.438	57.244
КРАГУЈЕВАЦ	390	0	86.039
НОВИ САД	474	4.699	93.606
СОМБОР	0	6.879	16.041
ВРШАЦ	0	3.911	12.838
ЗРЕЊАНИН	429	6.990	28.723
СУБОТИЦА	118	1.635	69.127
ШАБАЦ	1.254	634	70.693
КРУШЕВАЦ	0	1.578	24.090
УЖИЦЕ	597	11	28.766
УКУПНО:	4.139	65.209	871.678

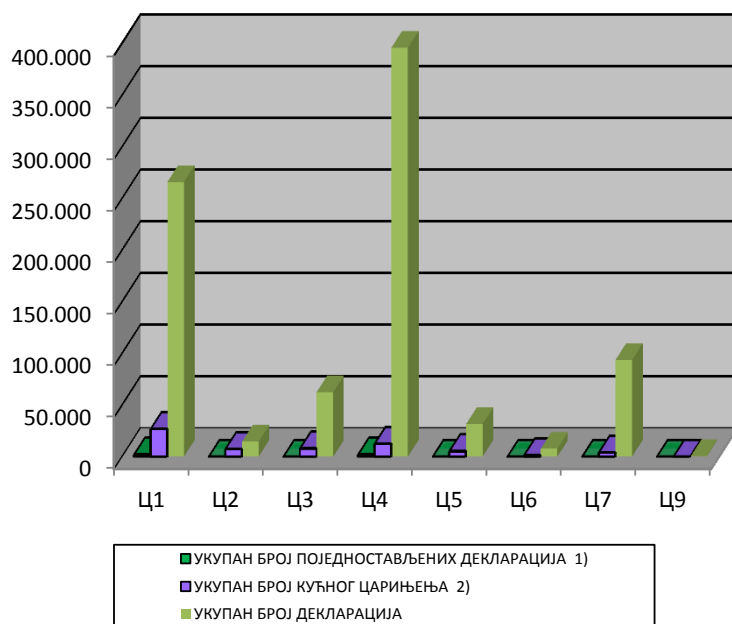


¹⁾ Примењује се од 01.06.2009. године

²⁾ Примењује се од 01.06.2011. године

**1.4. УКУПАН БРОЈ ПОЈЕДНОСТАВЉЕНИХ ЈЦИ
ОД 1.1.2014. ДО 30.06.2014. ГОДИНЕ**

ВРСТА ИСПРАВЕ	УКУПАН БРОЈ ПОЈЕДНОСТАВЉЕНИХ ДЕКЛАРАЦИЈА ¹⁾	УКУПАН БРОЈ КУЋНОГ ЦАРИЊЕЊА ²⁾	УКУПАН БРОЈ ДЕКЛАРАЦИЈА
Ц1	2.120	26.888	265.815
Ц2	0	7.341	14.420
Ц3	0	7.914	62.478
Ц4	2.019	12.530	395.917
Ц5	0	5.271	31.394
Ц6	0	1.278	7.565
Ц7	0	3.987	93.510
Ц9	0	0	579
УКУПНО:	4.139	65.209	871.678

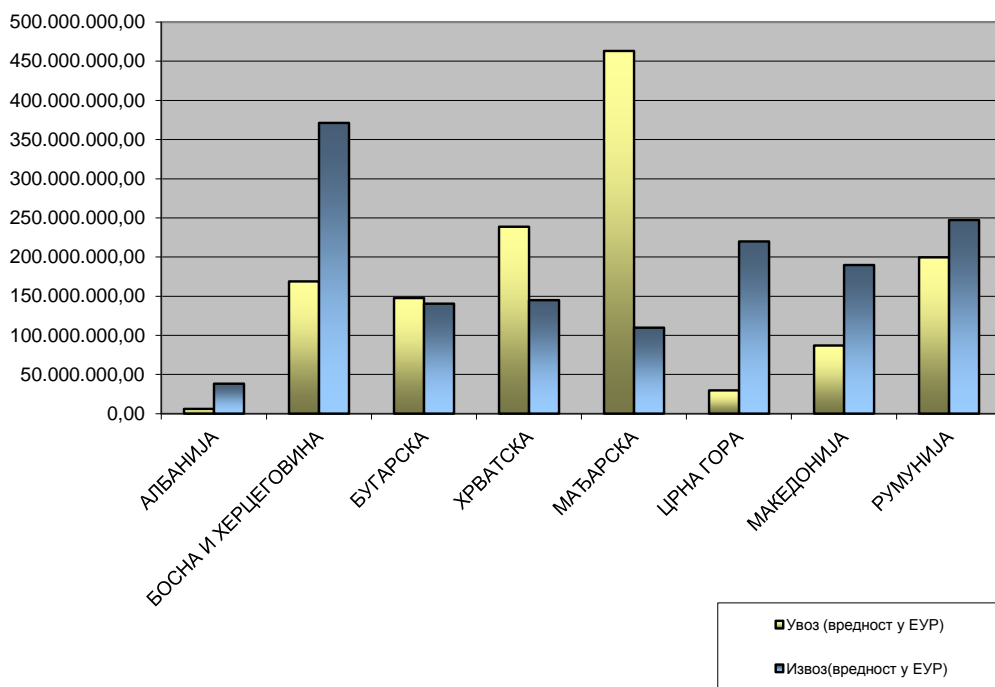


¹⁾ Примењује се од 01.06.2009. године

²⁾ Примењује се од 01.06.2011. године

1.5. СПОЉНОТРГОВИНСКА РАЗМЕНА РОБЕ СА СУСЕДНИМ ЗЕМЉАМА ^{1) 2) 3)}
ОД 1.1.2014. ДО 30.06.2014. ГОДИНЕ

ЗЕМЉА	УВОЗ		ИЗВОЗ	
	НЕТО МАСА У КГ	ВРЕДНОСТ У ЕУР	НЕТО МАСА У КГ	ВРЕДНОСТ У ЕУР
АЛБАНИЈА	38.301.205,32	6.014.387,72	109.395.131,00	38.210.194,03
БОСНА И ХЕРЦЕГОВИНА	462.040.556,27	168.812.520,87	597.035.718,84	371.214.761,43
БУГАРСКА	185.099.908,64	147.592.412,08	245.249.663,79	140.393.805,84
ХРВАТСКА	323.349.603,25	238.641.809,03	249.898.604,54	144.883.755,74
МАЂАРСКА	484.596.979,98	463.097.160,60	228.332.894,61	109.741.883,78
ЦРНА ГОРА	54.011.237,25	29.680.721,94	338.388.754,01	219.863.321,15
МАКЕДОНИЈА	132.458.596,19	86.973.443,94	392.328.816,78	189.736.562,91
РУМУНИЈА	371.719.398,64	199.569.503,22	1.128.591.679,33	247.184.380,07



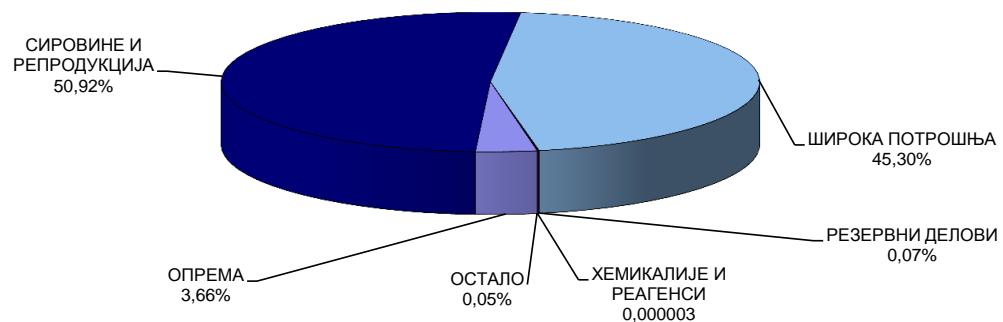
¹⁾ Подаци обухватају Ц4-стављање робе у слободан промет(редован увоз робе) и Ц1-извоз робе(редован извоз робе)

²⁾ За обрачун вредности коришћена је царинска вредност код Ц4, а фактурна вредност код Ц1

³⁾ Без података за АПКМ

**1.6. УВОЗ РОБЕ ПО НАМЕНИ ИЗРАЖЕН У НЕТО ТЕЖИНИ ¹⁾²⁾
ОД 1.1.2014. ДО 30.06.2014. ГОДИНЕ**

ЦАРИНАРНИЦА	ОПРЕМА	СИРОВИНЕ И РЕПРОДУКЦИЈА	ШИРОКА ПОТРОШЊА	РЕЗЕРВНИ ДЕЛОВИ	ХЕМИКАЛИЈЕ И РЕАГЕНСИ	ОСТАЛО	УКУПНО КГ
БЕОГРАД	41.093.310,33	933.798.412,99	668.246.576,68	1.175.160,65	1.857,97	161.192,57	1.644.476.511,19
КЛАДОВО	3.606.874,35	37.581.334,94	77.131.496,46	307.548,08	0,00	548.184,28	119.175.438,11
ДИМИТРОВГРАД	17.594.353,65	6.731.580,15	55.925.261,84	38.137,12	0,00	28.400,00	80.317.732,76
КРАЉЕВО	4.567.956,02	80.961.833,51	72.474.748,77	58.008,61	6,36	8.758,00	158.071.311,27
НИШ	39.871.355,72	52.082.160,24	181.515.638,41	190.764,17	327,01	317.133,46	273.977.379,01
КРАГУЈЕВАЦ	9.372.552,86	713.436.960,77	141.546.210,89	520.768,05	475,00	837.159,39	865.714.126,96
НОВИ САД	19.846.053,29	255.392.328,43	528.059.452,32	465.061,04	0,00	82.480,00	803.845.375,08
СОМБОР	701.695,46	10.539.876,09	8.228.017,80	17.640,32	0,00	4.868,00	19.492.097,67
ВРШАЦ	919.430,10	40.498.235,96	47.279.938,25	29.698,52	10.533,32	445.378,00	89.183.214,15
ЗРЕЊАНИН	7.692.411,06	48.210.117,85	21.733.088,42	164.272,48	0,00	17.800,00	77.817.689,81
СУБОТИЦА	21.028.307,59	59.549.183,29	159.612.144,54	154.723,46	0,00	7.020,00	240.351.378,88
ШАБАЦ	11.717.512,34	225.131.770,75	239.091.490,86	118.466,90	0,02	89.213,00	476.148.453,87
КРУШЕВАЦ	6.077.015,17	91.027.942,87	32.044.658,44	106.047,68	0,00	39.806,00	129.295.470,16
УЖИЦЕ	5.126.187,42	75.114.772,15	106.881.204,73	71.786,43	0,00	5.033,00	187.198.983,73
УКУПНО КГ	189.215.015,36	2.630.056.509,99	2.339.769.928,41	3.418.083,51	13.199,68	2.592.425,70	5.165.065.162,65

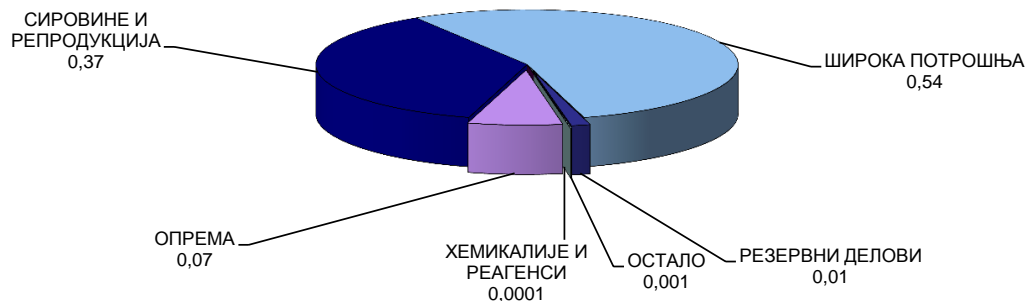


¹⁾ Подаци обухватају Ц4 - стављање робе у слободан промет (редован увоз робе)

²⁾ Без података за АПКМ

1.7. УВОЗ РОБЕ ПО НАМЕНИ ИЗРАЖЕН У ВРЕДНОСТИ ^{1) 2) 3)}
ОД 1.1.2014. ДО 30.06.2014. ГОДИНЕ

ЦАРИНАРНИЦА	ОПРЕМА	СИРОВИНЕ И РЕПРОДУКЦИЈА	ШИРОКА ПОТРОШЊА	РЕЗЕРВНИ ДЕЛОВИ	ХЕМИКАЛИЈЕ И РЕАГЕНСИ	ОСТАЛО	УКУПНО РСД
БЕОГРАД	19.734.183.734,26	84.955.424.806,57	213.720.799.974,72	6.332.249.357,16	8.900.324,17	44.356.889,00	324.795.915.085,88
КЛАДОВО	3.110.057.649,30	6.724.700.820,72	2.646.232.338,82	550.143.583,40	0,00	139.063.525,50	13.170.197.917,74
ДИМИТРОВГРАД	669.163.796,89	1.030.384.911,70	5.727.929.148,92	53.563.658,39	0,00	6.150.395,13	7.487.191.911,03
КРАЉЕВО	2.708.443.219,47	13.104.840.669,46	11.595.377.213,32	77.291.301,13	7.406,75	2.415.030,76	27.488.374.840,89
НИШ	2.921.991.677,27	13.019.840.578,93	14.024.180.584,77	288.197.096,97	483.739,61	81.874.917,10	30.336.568.594,65
КРАГУЈЕВАЦ	2.549.800.943,09	18.842.610.912,24	14.183.508.394,86	871.286.468,31	312.341,89	248.025.788,90	36.695.544.849,29
НОВИ САД	4.849.218.941,17	21.783.375.905,60	55.130.604.744,06	477.294.516,01	0,00	17.785.740,90	82.258.279.847,74
СОМБОР	294.262.494,65	2.342.244.974,15	1.101.714.806,21	51.278.276,90	0,00	536.775,73	3.790.037.327,64
ВРШАЦ	754.232.894,65	6.979.787.708,00	4.213.671.766,66	86.986.025,12	29.931.708,58	85.936.229,03	12.150.546.332,04
ЗРЕЊАНИН	1.554.306.124,94	10.477.630.094,60	2.671.842.044,82	488.838.839,02	0,00	3.080.611,02	15.195.697.714,40
СУБОТИЦА	3.488.853.270,25	39.702.278.675,53	25.075.161.417,83	216.535.116,85	0,00	924.095,42	68.483.752.575,88
ШАБАЦ	3.683.451.739,39	22.003.402.732,01	17.529.775.449,06	310.414.386,42	111.891,67	10.949.058,28	43.538.105.256,83
КРУШЕВАЦ	2.381.595.097,52	6.406.286.506,52	3.703.032.771,40	144.586.167,15	0,00	12.877.346,37	12.648.377.888,96
УЖИЦЕ	1.064.552.011,80	5.890.486.125,56	4.492.486.862,06	104.213.166,54	0,00	1.225.529,10	11.552.963.695,06
УКУПНО РСД	49.764.113.594,65	253.263.295.421,59	375.816.317.517,51	10.052.877.959,37	39.747.412,67	655.201.932,24	689.591.553.838,03



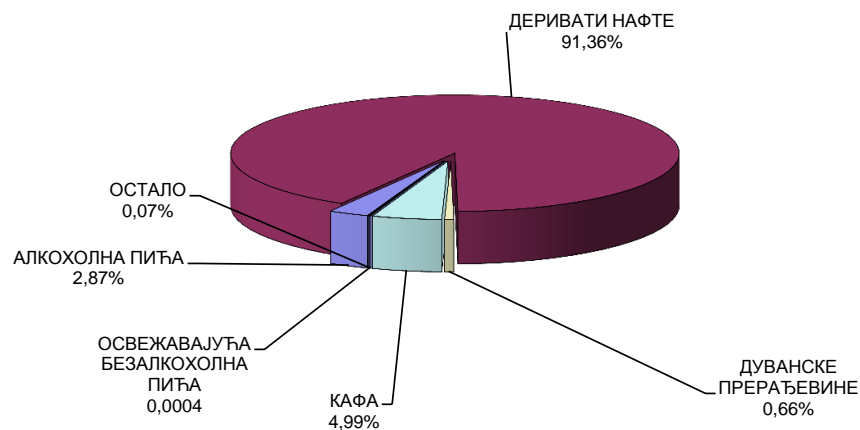
1) Подаци обухватају Ц4 - стављање робе у слободан промет (редован увоз робе)

2) За обрачун вредности коришћена је царинска вредност

3) Без података за АПКМ

**1.8. ПРЕГЛЕД ПОДАТАКА О АКЦИЗНИМ РОБАМА ИЗРАЖЕН У НЕТО ТЕЖИНИ ¹⁾
ОД 1.1.2014. ДО 30.06.2014. ГОДИНЕ**

ЦАРИНАРНИЦА	АЛКОХОЛНА ПИЋА	ДЕРИВАТИ НАФТЕ	ДУВАНСКЕ ПРЕРАЂЕВИНЕ	КАФА	ОСВЕЖАВАЈУЋА БЕЗАЛКОХОЛНА ПИЋА	ОСТАЛО	УКУПНО КГ
БЕОГРАД	2.769.533,21	171.855.979,73	2.032.981,72	2.061.373,35	98.334,91	229.489,80	179.047.692,72
КЛАДОВО	0,00	79.952,00	0,00	0,00	0,00	0,00	79.952,00
ДИМИТРОВГРАД	0,00	25.760,00	0,00	0,00	0,00	0,00	25.760,00
КРАЉЕВО	8.914,20	5.064.777,84	0,00	301.605,30	32.612,40	604,80	5.408.514,54
НИШ	981.052,52	13.344.659,05	78.700,19	733.749,73	0,00	708,00	15.138.869,49
КРАГУЈЕВАЦ	20,00	3.520.443,92	0,00	2.295,22	0,00	0,00	3.522.759,14
НОВИ САД	5.671.162,01	95.488.629,76	0,00	6.390.434,30	103,04	17.208,00	107.567.537,11
СОМБОР	142.586,11	422.752,20	0,00	0,00	0,00	0,00	565.338,31
ВРШАЦ	0,00	3.069.197,59	0,00	0,00	0,00	0,00	3.069.197,59
ЗРЕЊАНИН	850,00	261.792,00	0,00	0,00	0,00	0,00	262.642,00
СУБОТИЦА	518.342,41	32.592.009,56	240.327,06	68.600,38	0,00	13.200,00	33.432.479,41
ШАБАЦ	149.824,80	1.238.349,05	0,00	7.789.998,47	26.123,98	0,00	9.204.296,30
КРУШЕВАЦ	0,00	213.773,77	0,00	281.072,00	0,00	0,00	494.845,77
УЖИЦЕ	46.941,32	360,00	0,00	249.144,40	0,00	0,00	296.445,72
УКУПНО КГ	10.289.226,58	327.178.436,47	2.352.008,97	17.878.273,15	157.174,33	261.210,60	358.116.330,10



¹⁾ Подаци обухватају Ц4 - стављање робе у слободан промет (редован увоз робе)

**1.9. НАЈВЕЋИ УВОЗ РОБЕ ПО НЕТО ТЕЖИНИ ^{1) 2)}
ОД 1.1.2014. ДО 30.6.2014. ГОДИНЕ**

РЕДНИ БРОЈ	ТАРИФНИ БРОЈ	ТРГОВАЧКИ НАЗИВ РОБЕ	НЕТО МАСА У KG
1	2709	Нафта сирова	573.694.818,76
2	2601	Руде гвожђа и концентрати	367.246.914,00
3	2710	Уља добијена од нафте и битуменозних минерала	347.834.625,28
4	2523	Цемент	155.762.987,56
5	2702	Мрки угаљ и лигнит	124.977.298,00
6	7204	Отпацы и остацы од гвожђа или челика; отпадни инготи	123.812.306,16
7	3105	Минерална или хемијска ђубрива	121.563.374,95
8	2704	Кокс од каменог угља, мрког угља, лигнита или тресета	115.338.997,00
9	3102	Азотна ђубрива, минерална или хемијска	106.316.615,43
10	2711	Природни гас	94.842.354,42
11	2701	Камени угаљ, укључујући и брикете разних облика каменог угља	75.665.105,65
12	4407	Дрво буково дебљине веће од 6 мм	69.606.125,81
13	2713	Кокс и битумен	65.460.147,00
14	2501	Со	63.182.291,08
15	2510	Природни калцијум фосфати, природни алуминијум калцијум фосфати и фосфатна креда	60.494.035,00
16	8703	Путнички аутомобили	56.805.747,97
17	0805	Агруми, свежи или суви	54.872.186,59
18	7208	Топло ваљани лим од гвожђа, непревучени	51.534.194,63
19	4810	Хартија и картон са премазом	49.568.209,53
20	4410	Плоче, иверице	49.209.949,97

¹⁾ Подаци обухватају Ц4 - стављање робе у слободан промет (редован увоз робе)

²⁾ Без података за АПКМ

1.10. НАЈВЕЋИ УВОЗ РОБЕ ПО ВРЕДНОСТИ ^{1) 2) 3)}
ОД 1.1.2014. ДО 30.6.2014. ГОДИНЕ

РЕДНИ БРОЈ	ТАРИФНИ БРОЈ	ТРГОВАЧКИ НАЗИВ РОБЕ	ВРЕДНОСТ У ЕУР
1	2709	Нафта сирова	347.964.252,22
2	2711	Природни гас	338.328.957,30
3	2710	Уља добијена од нафте и битуменозних минерала	252.414.579,86
4	8703	Путнички аутомобили	223.317.289,67
5	3004	Лекови који се састоје од помешаних или непомешаних производа припремљени и одмерени за продају на мало	180.998.454,71
6	8517	Телефонски апарати, видеофони	93.751.449,19
7	3808	Инсектициди, родентициди, фунгициди и хербициди, паковања за продају на мало	68.631.785,34
8	8471	Машине за аутоматску обраду података	63.899.042,91
9	3901	Полимери етилена	57.639.301,69
10	7408	Жица од бакра	50.519.197,15
11	3907	Полиацетали, остали полиетри и епоксидне смоле, у примарним облицима	47.359.831,93
12	8701	Трактори и друмски тегљачи	46.145.658,35
13	8708	Делови и прибор за моторна возила	44.268.593,01
14	4810	Хартија и картон са премазом	43.179.664,68
15	8704	Моторна возила за превоз робе	42.622.485,07
16	3402	Органска површински активна средства за прање	41.676.678,71
17	3105	Минерална или хемијска ђубрива	39.548.408,86
18	3920	Остале плоче, листови, филмови, фолије	39.378.902,77
19	2601	Руде гвожђа и концентрати	37.754.331,16
20	8421	Центрифуге и уређаји за филтрирање	36.720.830,53

¹⁾ Подаци обухватају Ц4 - стављање робе у слободан промет (редован увоз робе)

²⁾ За обрачун вредности коришћена је царинска вредност

³⁾ Без података за АПКМ

**1.11. НАЈВЕЋИ ИЗВОЗ РОБЕ ПО НЕТО ТЕЖИНИ ^{1) 2)}
ОД 1.1.2014. ДО 30.6.2014. ГОДИНЕ**

РЕДНИ БРОЈ	ТАРИФНИ БРОЈ	ТРГОВАЧКИ НАЗИВ РОБЕ	НЕТО МАСА У КГ
1	1005	Кукуруз	1.029.104.075,31
2	2601	Руде гвожђа и концентрати	218.102.644,00
3	2710	Уља добијена од нафте и битуменозних минерала	204.857.600,69
4	6904	Керамичке зидарске опеке, блокови за подове, блокови	187.721.964,56
5	7204	Отпаци и остаци од гвожђа или челика; отпадни инготи	133.354.935,90
6	1001	Пшеница и наполица	131.946.713,70
7	7208	Топло ваљани лим од гвожђа, непревучени	129.193.258,80
8	7206	Гвожђе и нелегирани челик	124.221.200,00
9	3102	Азотна ђубрива, минерална или хемијска	119.867.928,34
10	2505	Природни песак свих врста	115.678.220,19
11	2202	Вода, укључујући минералну воду и газирану воду са додатком шећера или других средстава	109.206.470,84
12	2517	Облуци, шљунак, крупни белуци	106.134.775,20
13	6905	Црепови, делови димњака, украси и остали производи за грађевинарство, од керамике	97.955.187,55
14	3214	Црепови, делови димњака, украси и остали производи за грађевинарство, од керамике	92.280.868,25
15	2713	Кокс и битумен	87.266.090,00
16	2303	Остаци од производње скроба и слични остаци, резанци од шећерне репе	85.555.611,00
17	1101	Брашно од пшенице или наполице	79.614.988,60
18	0811	Воће некувано, кувано, смрзнуто, јагодичасто	69.577.328,68
19	2309	Производи који се употребљавају за исхрану животиња	67.105.084,09
20	1701	Шећер од шећерне трске и шећерне репе и хемијски чиста сахароза	66.300.072,89

¹⁾ Подаци обухватају Ц1 - извоз робе (редован извоз робе)

²⁾ Без података за АПКМ

1.12. НАЈВЕЋИ ИЗВОЗ РОБЕ ПО ВРЕДНОСТИ ^{1) 2) 3)}
ОД 1.1.2014. ДО 30.6.2014. ГОДИНЕ

РЕДНИ БРОЈ	ТАРИФНИ БРОЈ	ТРГОВАЧКИ НАЗИВ РОБЕ	ВРЕДНОСТ У ЕУР
1	1005	Кукуруз	182.961.054,02
2	2710	Уља добијена од нафте и битуменозних минерала	123.568.127,74
3	0811	Воће некувано, кувано, смрзнуто, јагодичасто	119.855.372,98
4	3004	Лекови који се састоје од помешаних или непомешаних производа припремљени и одмерени за продају на мало	82.073.194,20
5	4811	Хартија, картон, целулозна вата	69.725.560,27
6	3901	Полимери етилена	64.428.890,71
7	7208	Топло ваљани лим од гвожђа, непревучени	58.770.108,13
8	2716	Електрична енергија	56.358.416,22
9	7403	Рафинисани бакар и легуре бакра	56.320.443,70
10	4011	Нове спољне пнеуматске гуме (укључујући и тјубелес гуме)	46.654.701,60
11	7206	Гвожђе и нелегирани челик	45.447.513,79
12	7612	Бурад, добоши, лименке, кутије и слични контејнери за било који материјал, запремине која не прелази 300л	45.337.923,79
13	3917	Цеви, црева и прибор за њих од пластичних маса	45.191.035,16
14	8544	Иzolована жица, каблови, оптички каблови	44.903.101,74
15	2202	Вода, укључујући минералну воду и газирану воду са додатком шећера или других средстава	43.623.896,38
16	9403	Остали намештај и његови делови	42.847.150,85
17	6115	Хула-хоп чарапе и чарапе	39.280.498,48
18	3923	Производи за транспорт и паковање робе, од пластичних маса; запушачи, поклопци и сл.	37.929.250,28
19	1905	Хлеб, пецива, колачи, бисквити и остали пекарски производи	37.343.558,21
20	7411	Цеви од бакра	36.221.797,50

¹⁾ Подаци обухватају Ц1 - извоз робе (редован извоз робе)

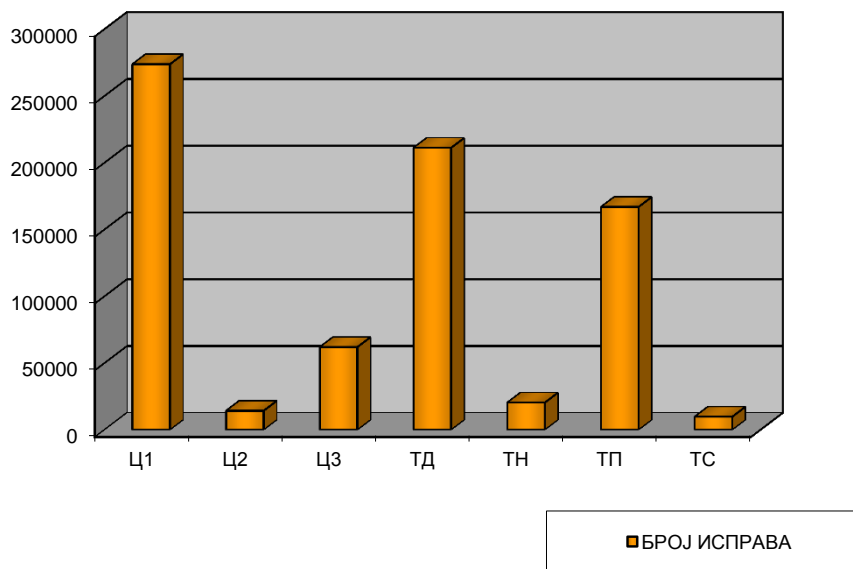
²⁾ За обрачун вредности коришћена је фактурна вредност

³⁾ Без података за АПКМ

**2.1. УКУПАН БРОЈ ТРАНЗИТНИХ ДОКУМЕНАТА ¹⁾
ОД 01.01.2014. ДО 30.06.2014. ГОДИНЕ**

ВРСТА ИСПРАВЕ	БРОЈ ИСПРАВА
Ц1	273.759
Ц2	14.291
Ц3	61.979
ТД	211.181
ТН	20.416
ТП	166.926
ТС	9.834
УКУПНО	758.386

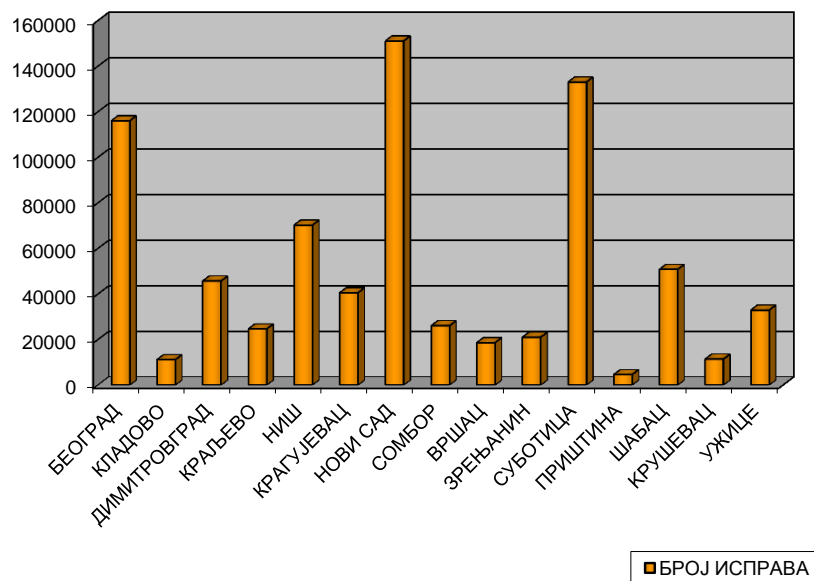
Ц1 - ИЗВОЗ
Ц2 - ПРИВРЕМЕНИ ИЗВОЗ
Ц3 - ПОНОВНИ ИЗВОЗ
ТД - ТРАНЗИТ ДОЛАЗЕЋИ (УВОЗНИ СМЕР)
ТН - НАКНАДНИ ТРАНЗИТ
ТП - ПРАВИ ТРАНЗИТ
ТС - ТРАНЗИТ КА ЦИ ИЗЛАСКА (ИЗВОЗНИ СМЕР)



¹⁾ Без података за АПКМ

**2.2. УКУПАН БРОЈ ТРАНЗИТНИХ ДОКУМЕНАТА ¹⁾
ПО ЦАРИНАРНИЦАМА
ОД 01.01.2014. ДО 30.06.2014. ГОДИНЕ**

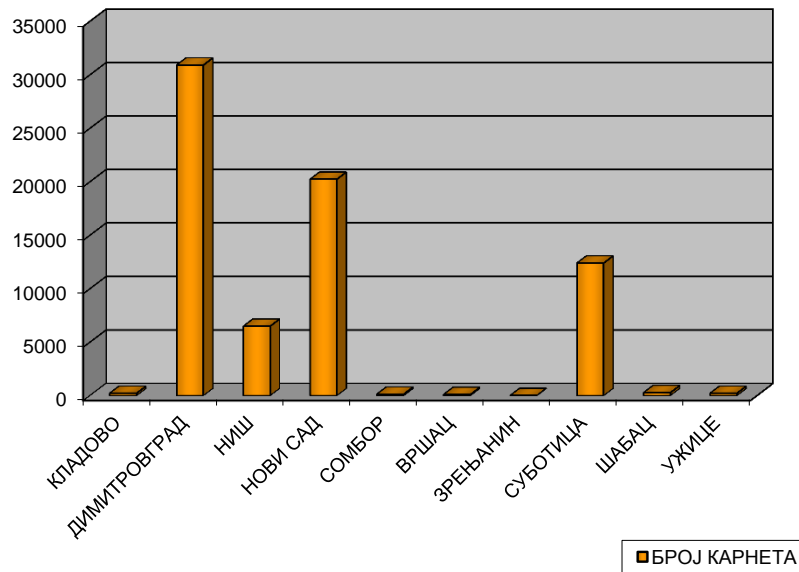
НАЗИВ ЦАРИНАРНИЦЕ	БРОЈ ИСПРАВА
БЕОГРАД	116.072
КЛАДОВО	11.228
ДИМИТРОВГРАД	45.716
КРАЉЕВО	24.691
НИШ	70.263
КРАГУЈЕВАЦ	40.591
НОВИ САД	151.107
СОМБОР	26.066
ВРШАЦ	18.658
ЗРЕЊАНИН	21.042
СУБОТИЦА	133.059
ПРИШТИНА	4.653
ШАБАЦ	50.857
КРУШЕВАЦ	11.445
УЖИЦЕ	32.938
УКУПНО	758.386



¹⁾ Без података за АПКМ

**2.3. УКУПАН БРОЈ ПРОВОЗНИХ ТИП КАРНЕТА ¹⁾
ПО ЦАРИНАРНИЦАМА
ОД 01.01.2014. ДО 30.06.2014. ГОДИНЕ**

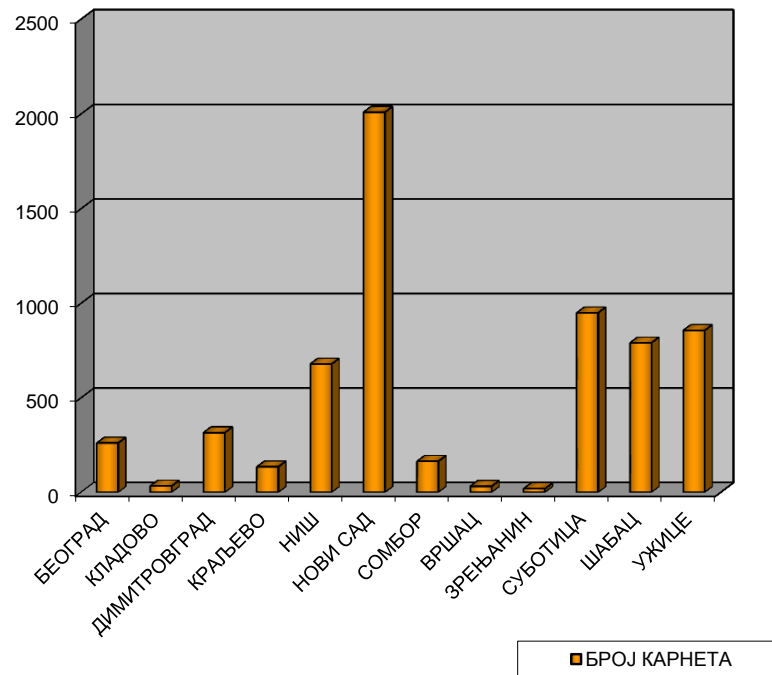
НАЗИВ ЦАРИНАРНИЦЕ	БРОЈ КАРНЕТА
КЛАДОВО	227
ДИМИТРОВГРАД	30.905
НИШ	6.487
НОВИ САД	20.231
СОМБОР	136
ВРШАЦ	104
ЗРЕЊАНИН	13
СУБОТИЦА	12.394
ШАБАЦ	273
УЖИЦЕ	228
УКУПНО	70.998



¹⁾ Без података за АПКМ

**2.4. УКУПАН БРОЈ АТА КАРНЕТА ¹⁾
ПО ЦАРИНАРНИЦАМА
ОД 01.01.2014. ДО 30.06.2014. ГОДИНЕ**

НАЗИВ ЦАРИНАРНИЦЕ	БРОЈ КАРНЕТА
БЕОГРАД	261
КЛАДОВО	33
ДИМИТРОВГРАД	316
КРАЉЕВО	135
НИШ	679
НОВИ САД	2.010
СОМБОР	164
ВРШАЦ	32
ЗРЕЊАНИН	19
СУБОТИЦА	950
ШАБАЦ	791
УЖИЦЕ	857
УКУПНО	6.247



¹⁾ Без података за АПКМ