

САДРЖАЈ

1. РОБНИ ПРОМЕТ

- 1.1. Укупан број Јединствених царинских исправа од 1.1. до 31.03.2015.године
- 1.2. Укупан број електронски поднетих ЈЦИ од 1.1. до 31.03.2015.године
- 1.3. Укупан број поједностављених ЈЦИ по царинарницама од 1.1. до 31.03.2015.године
- 1.4. Укупан број поједностављених ЈЦИ од 1.1. до 31.03.2015.године
- 1.5. Спољнотрговинска размена са суседним земљама од 1.1. до 31.03.2015.године
- 1.6. Увоз робе по намени изражен у нето тежини од 1.1. до 31.03.2015.године
- 1.7. Увоз робе по намени изражен у вредности од 1.1. до 31.03.2015.године
- 1.8. Преглед података о акцизним робама изражен у нето тежини од 1.1. до 31.03.2015.године
- 1.9. Највећи увоз робе по нето тежини од 1.1. до 31.03.2015.године
- 1.10. Највећи увоз робе по вредности од 1.1. до 31.03.2015.године
- 1.11. Највећи извоз робе по нето тежини од 1.1. до 31.03.2015.године
- 1.12. Највећи извоз робе по вредности од 1.1. до 31.03.2015.године

2. ТРАНЗИТ

- 2.1. Укупан број транзитних докумената од 1.1. до 31.03.2015.године
- 2.2. Укупан број транзитних докумената по царинарницама од 1.1. до 31.03.2015.године
- 2.3. Укупан број провозних ТИР карнета по царинарницама од 1.1. до 31.03.2015.године

**1.1. УКУПАН БРОЈ ЈЕДИНСТВЕНИХ ЦАРИНСКИХ ИСПРАВА ¹⁾
ОД 1.1.2015. ДО 31.03.2015. ГОДИНЕ**

ЦАРИНАРНИЦА	ВРСТА ИСПРАВЕ	Ц1	Ц2	Ц3	Ц4	Ц5	Ц6	Ц7	Ц9	УКУПНО
БЕОГРАД	ЈЦИ	36.778	3.415	5.979	93.598	2.221	1.561	15.222	247	159.021
	НАИМЕНОВАЊА	75.138	7.007	26.434	498.994	4.408	3.279	34.811	9.289	659.360
КЛАДОВО	ЈЦИ	1.756	55	281	2.067	238	47	560	1	5.005
	НАИМЕНОВАЊА	2.320	104	590	3.242	708	98	630	1	7.693
ДИМИТРОВГРАД	ЈЦИ	438	1	1.766	2.620	114	29	835	3	5.806
	НАИМЕНОВАЊА	874	1	3.043	6.696	1.095	29	1.124	3	12.865
КРАЉЕВО	ЈЦИ	8.685	70	874	8.063	447	58	1.314	14	19.525
	НАИМЕНОВАЊА	18.451	111	2.328	17.480	2.682	87	1.597	50	42.786
НИШ	ЈЦИ	8.390	398	2.119	11.657	1.234	248	1.582	41	25.669
	НАИМЕНОВАЊА	16.687	817	12.350	26.907	7.794	841	1.726	174	67.296
КРАГУЈЕВАЦ	ЈЦИ	11.959	776	5.441	8.925	1.585	612	13.573	9	42.880
	НАИМЕНОВАЊА	22.011	938	10.463	19.657	4.605	1.443	14.276	123	73.516
НОВИ САД	ЈЦИ	17.484	346	2.580	22.822	1.450	175	2.817	1	47.675
	НАИМЕНОВАЊА	28.687	545	5.930	61.058	5.223	521	3.810	2	105.776
СОМБОР	ЈЦИ	3.424	353	647	1.282	527	282	818		7.333
	НАИМЕНОВАЊА	5.395	922	2.008	2.720	1.833	1.320	1.930		16.128
ВРШАЦ	ЈЦИ	2.475	423	316	2.285	118	190	139		5.946
	НАИМЕНОВАЊА	4.225	1.719	500	3.781	744	289	162		11.420
ЗРЕЊАНИН	ЈЦИ	5.008	506	1.632	4.218	1.306	235	1.014	1	13.920
	НАИМЕНОВАЊА	7.489	598	5.556	10.108	5.644	988	1.040	1	31.424
СУБОТИЦА	ЈЦИ	6.153	188	4.670	17.465	1.145	130	7.542		37.293
	НАИМЕНОВАЊА	10.236	202	10.002	68.680	6.573	303	8.448		104.444
ШАБАЦ	ЈЦИ	12.625	194	2.762	15.680	2.016	160	1.729		35.166
	НАИМЕНОВАЊА	21.959	251	7.320	31.340	6.184	275	1.992		69.321
КРУШЕВАЦ	ЈЦИ	4.943	43	915	4.903	876	16	899		12.595
	НАИМЕНОВАЊА	7.396	66	3.113	8.032	2.048	66	1.198		21.919
УЖИЦЕ	ЈЦИ	5.065	49	2.111	5.230	543	39	679	39	13.755
	НАИМЕНОВАЊА	9.804	67	3.471	8.390	1.617	62	843	56	24.310
УКУПНО ЈЦИ		125.183	6.817	32.093	200.815	13.820	3.782	48.723	356	431.589
УКУПНО НАИМЕНОВАЊА		230.672	13.348	93.108	767.085	51.158	9.601	73.587	9.699	1.248.258

ЗНАЧЕЊЕ СКРАЋЕНИЦА:

Ц1-ИЗВОЗ РОБЕ

Ц2-ПРИВРЕМЕНИ ИЗВОЗ РОБЕ

Ц3-ПОНОВНИ ИЗВОЗ РОБЕ

Ц4-СТАВЉАЊЕ РОБЕ У СЛОБОДАН ПРОМЕТ (УВОЗ РОБЕ)

Ц5-ПРИВРЕМЕНИ УВОЗ РОБЕ

Ц6-ПОНОВНИ УВОЗ РОБЕ

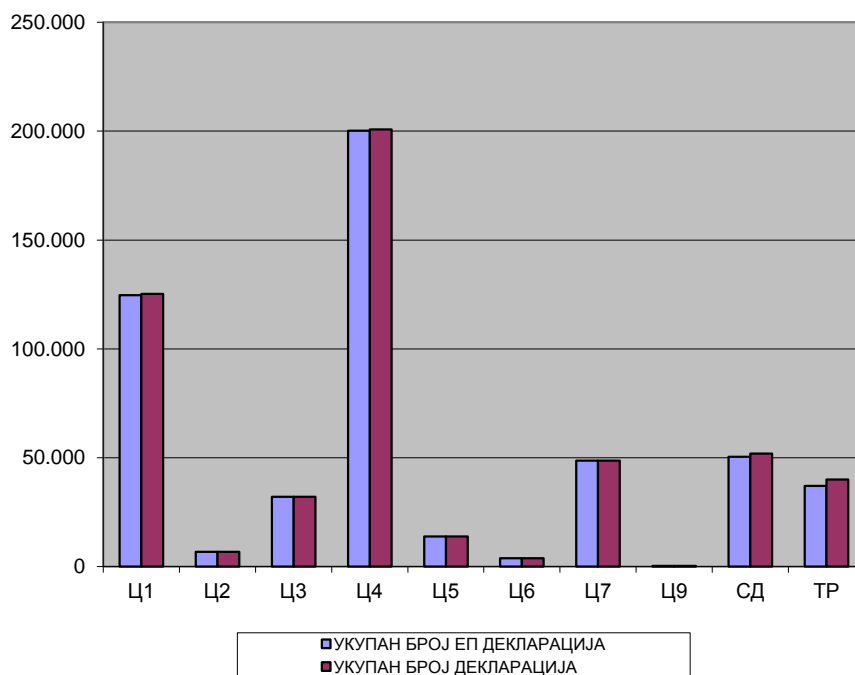
Ц7-ЦАРИНСКО СКЛАДИШТЕЊЕ РОБЕ

Ц9-ПРЕРАДА РОБЕ ПОД ЦАРИНСКОМ КОНТРОЛОМ И УНИШТЕЊЕ РОБЕ

¹⁾ Без података за АПКМ

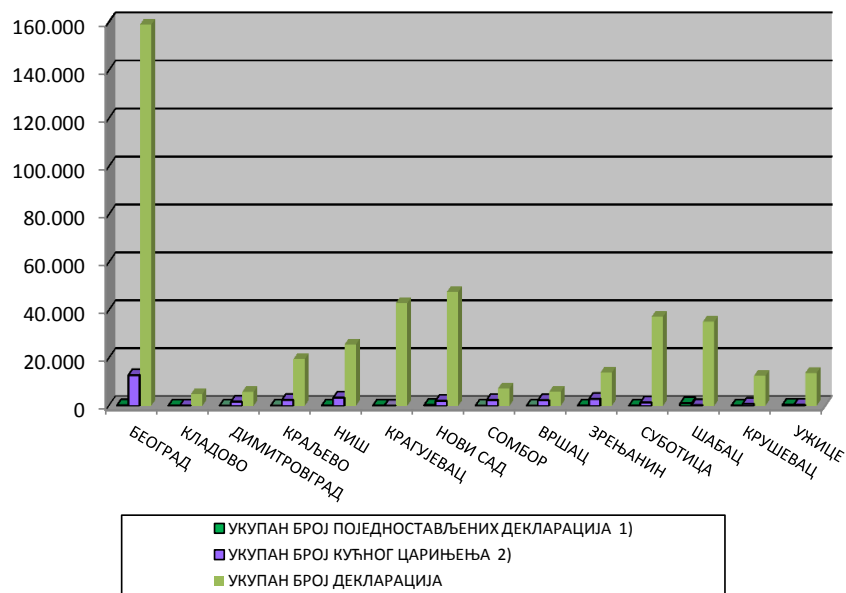
**1.2. УКУПАН БРОЈ ЕЛЕКТРОНСКИ ПОДНЕТИХ ЈЦИ
ОД 1.1.2015. ДО 31.03.2015. ГОДИНЕ**

ВРСТА ИСПРАВЕ	УКУПАН БРОЈ ЕП ДЕКЛАРАЦИЈА	УКУПАН БРОЈ ДЕКЛАРАЦИЈА	(%)
Ц1	124.637	125.183	99,56
Ц2	6.806	6.817	99,84
Ц3	32.049	32.093	99,86
Ц4	200.168	200.815	99,68
Ц5	13.801	13.820	99,86
Ц6	3.776	3.782	99,84
Ц7	48.631	48.723	99,81
Ц9	355	356	99,72
СД	50.491	51.957	97,18
ТР	37.050	39.966	92,70
УКУПНО:	517.764	523.512	98,90



**1.3. УКУПАН БРОЈ ПОЈЕДНОСТАВЉЕНИХ ЈЦИ ПО ЦАРИНАРНИЦАМА
ОД 1.1.2015. ДО 31.03.2015. ГОДИНЕ**

ЦАРИНАРНИЦА	УКУПАН БРОЈ ПОЈЕДНОСТАВЉЕНИХ ДЕКЛАРАЦИЈА ¹⁾	УКУПАН БРОЈ КУЋНОГ ЦАРИЊЕЊА ²⁾	УКУПАН БРОЈ ДЕКЛАРАЦИЈА
БЕОГРАД	267	12.899	159.021
КЛАДОВО	18	34	5.005
ДИМИТРОВГРАД	0	1.670	5.806
КРАЉЕВО	0	2.557	19.525
НИШ	166	3.346	25.669
КРАГУЈЕВАЦ	171	0	42.880
НОВИ САД	328	2.068	47.675
СОМБОР	0	2.489	7.333
ВРШАЦ	0	2.322	5.946
ЗРЕЊАНИН	111	2.926	13.920
СУБОТИЦА	62	1.383	37.293
ШАБАЦ	1.030	282	35.166
КРУШЕВАЦ	23	905	12.595
УЖИЦЕ	472	350	13.755
УКУПНО:	2.648	33.231	431.589

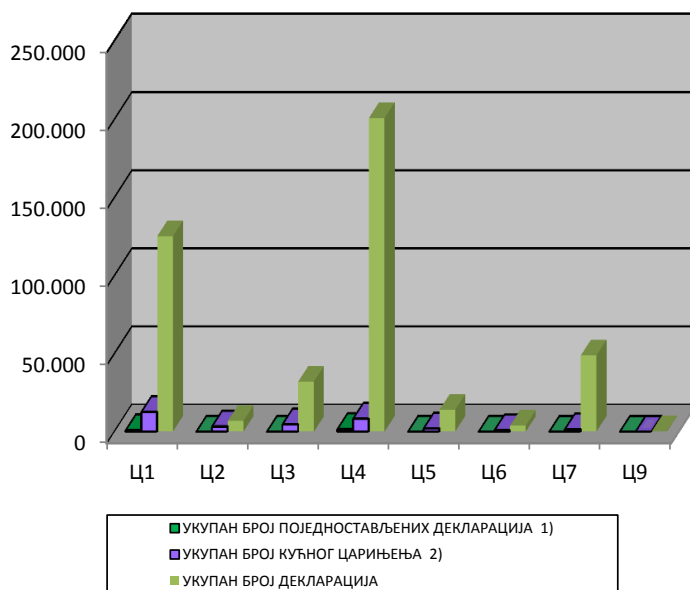


¹⁾ Примењује се од 01.06.2009. године

²⁾ Примењује се од 01.06.2011. године

**1.4. УКУПАН БРОЈ ПОЈЕДНОСТАВЉЕНИХ ЈЦИ
ОД 1.1.2015. ДО 31.03.2015. ГОДИНЕ**

ВРСТА ИСПРАВЕ	УКУПАН БРОЈ ПОЈЕДНОСТАВЉЕНИХ ДЕКЛАРАЦИЈА ¹⁾	УКУПАН БРОЈ КУЋНОГ ЦАРИЊЕЊА ²⁾	УКУПАН БРОЈ ДЕКЛАРАЦИЈА
Ц1	986	12.673	125.183
Ц2	4	3.263	6.817
Ц3	5	4.695	32.093
Ц4	1.649	8.221	200.815
Ц5	2	2.072	13.820
Ц6	2	710	3.782
Ц7	0	1.597	48.723
Ц9	0	0	356
УКУПНО:	2.648	33.231	431.589

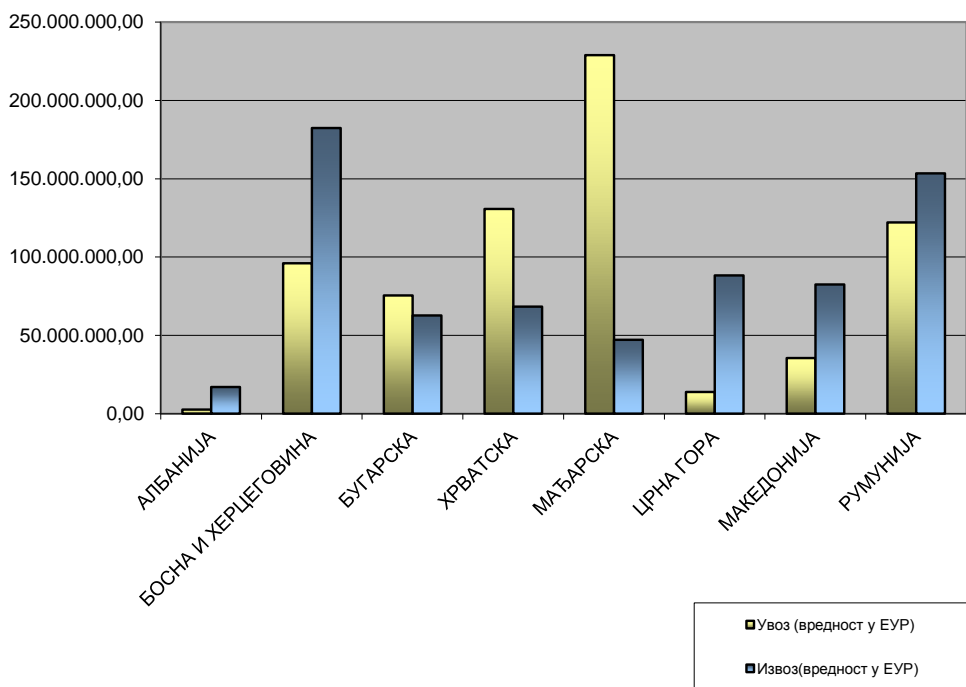


¹⁾ Примењује се од 01.06.2009. године

²⁾ Примењује се од 01.06.2011. године

1.5 СПОЉНОТРГОВИНСКА РАЗМЕНА РОБЕ СА СУСЕДНИМ ЗЕМЉАМА ^{1) 2) 3)}
ОД 1.1.2015. ДО 31.03.2015. ГОДИНЕ

ЗЕМЉА	УВОЗ		ИЗВОЗ	
	НЕТО МАСА У КГ	ВРЕДНОСТ У ЕУР	НЕТО МАСА У КГ	ВРЕДНОСТ У ЕУР
АЛБАНИЈА	14.903.110,10	2.582.369,98	50.215.417,42	16.989.667,26
БОСНА И ХЕРЦЕГОВИНА	310.356.067,34	95.994.449,90	324.869.784,32	182.346.669,21
БУГАРСКА	113.832.604,01	75.447.795,13	115.415.714,07	62.675.283,33
ХРВАТСКА	164.376.056,43	130.673.760,98	114.764.047,62	68.310.624,27
МАЂАРСКА	226.385.559,97	228.880.918,61	79.170.353,21	47.127.802,38
ЦРНА ГОРА	29.385.228,61	13.818.945,13	126.555.533,36	88.239.636,66
МАКЕДОНИЈА	49.563.910,07	35.479.407,83	150.988.207,83	82.449.694,79
РУМУНИЈА	556.519.458,59	122.067.150,36	791.378.720,92	153.392.044,89



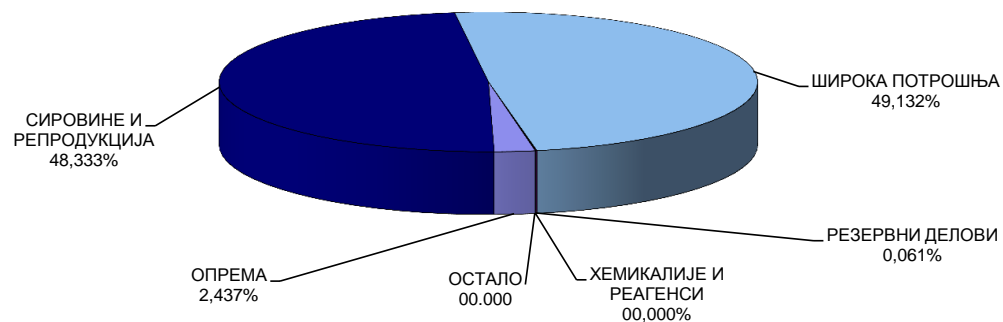
¹⁾ Подаци обухватају Ц4-стављање робе у слободан промет(редован увоз робе) и Ц1-извоз робе(редован извоз робе)

²⁾ За обрачун вредности коришћена је царинска вредност код Ц4, а фактурна вредност код Ц1

³⁾ Без података за АПКМ

1.6. УВОЗ РОБЕ ПО НАМЕНИ ИЗРАЖЕН У НЕТО ТЕЖИНИ ^{1) 2)}
ОД 1.1.2015. ДО 31.03.2015. ГОДИНЕ

ЦАРИНАРНИЦА	ОПРЕМА	СИРОВИНЕ И РЕПРОДУКЦИЈА	ШИРОКА ПОТРОШЊА	РЕЗЕРВНИ ДЕЛОВИ	ХЕМИКАЛИЈЕ И РЕАГЕНСИ	ОСТАЛО	УКУПНО КГ
БЕОГРАД	24.419.730,06	419.613.943,54	617.336.714,40	409.900,84	524,00	39.568,43	1.061.820.381,27
КЛАДОВО	1.333.273,86	53.523.007,86	99.817.816,15	294.460,23	0,00	242.519,00	155.211.077,10
ДИМИТРОВГРАД	4.004.664,50	7.470.560,16	23.763.504,73	8.544,90	0,00	11.109,00	35.258.383,29
КРАЉЕВО	2.499.590,48	41.381.083,07	45.139.345,01	22.297,06	0,50	12.546,00	89.054.862,12
НИШ	11.649.900,90	31.285.545,22	84.283.857,95	67.616,97	160,00	265.414,11	127.552.495,15
КРАГУЈЕВАЦ	4.254.150,45	593.999.382,43	72.444.747,82	568.529,88	18,00	324.128,00	671.590.956,58
НОВИ САД	5.006.881,73	129.888.470,06	263.684.292,30	226.922,56	0,00	31.887,00	398.838.453,65
СОМБОР	531.971,30	11.732.329,55	4.028.030,58	7.447,32	0,00	3.400,00	16.303.178,75
ВРШАЦ	355.424,45	9.776.414,06	22.683.290,11	5.772,28	44,87	180.182,00	33.001.127,77
ЗРЕЊАНИН	7.253.344,05	27.521.844,35	11.521.201,26	66.289,23	0,00	1.836,00	46.364.514,89
СУБОТИЦА	4.883.760,47	32.236.586,38	78.337.078,28	76.653,36	0,00	1.043,60	115.535.122,09
ШАБАЦ	5.944.962,57	54.353.075,54	157.476.642,65	82.552,03	0,00	38.811,00	217.896.043,79
КРУШЕВАЦ	1.865.769,23	55.634.929,93	16.275.237,83	25.053,70	0,00	37.777,50	73.838.768,19
УЖИЦЕ	2.386.118,07	46.679.790,26	43.355.644,54	38.821,53	0,00	1.775,00	92.462.149,40
УКУПНО КГ	76.389.542,12	1.515.096.962,41	1.540.147.403,61	1.900.861,89	747,37	1.191.996,64	3.134.727.514,04

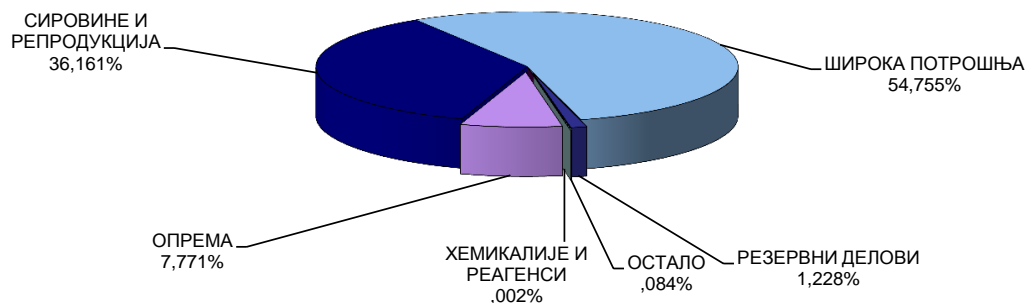


¹⁾ Подаци обухватају Ц4 - стављање робе у слободан промет (редован увоз робе)

²⁾ Без података за АПКМ

1.7. УВОЗ РОБЕ ПО НАМЕНИ ИЗРАЖЕН У ВРЕДНОСТИ ^{1) 2) 3)}
ОД 1.1.2015. ДО 31.03.2015. ГОДИНЕ

ЦАРИНАРНИЦА	ОПРЕМА	СИРОВИНЕ И РЕПРОДУКЦИЈА	ШИРОКА ПОТРОШЊА	РЕЗЕРВНИ ДЕЛОВИ	ХЕМИКАЛИЈЕ И РЕАГЕНСИ	ОСТАЛО	УКУПНО РСД
БЕОГРАД	12.875.369.585,63	34.090.569.688,64	122.298.254.480,24	2.774.262.833,95	4.321.743,70	13.967.507,09	172.056.745.839,25
КЛАДОВО	1.292.090.522,30	3.057.194.917,19	1.960.514.476,87	320.229.853,61	0,00	63.050.806,64	6.693.080.576,61
ДИМИТРОВГРАД	194.288.957,99	1.359.200.354,66	2.861.915.142,60	26.459.786,49	0,00	1.825.490,93	4.443.689.732,67
КРАЉЕВО	820.676.626,25	7.111.981.537,16	6.238.931.629,44	50.693.616,99	88.830,39	5.243.635,21	14.227.615.875,44
НИШ	1.470.245.458,87	9.468.039.497,33	7.048.635.489,26	199.235.848,20	193.039,75	75.199.804,94	18.261.549.138,35
КРАГУЈЕВАЦ	1.098.630.021,59	13.240.765.296,47	7.022.154.530,64	307.371.022,92	16.680,12	94.445.565,12	21.763.383.116,86
НОВИ САД	1.530.980.963,37	9.238.846.979,51	28.296.175.776,68	208.573.274,34	0,00	11.039.575,31	39.285.616.569,21
СОМБОР	797.442.344,80	2.335.831.216,79	642.302.106,90	33.181.470,92	0,00	344.041,47	3.809.101.180,88
ВРШАЦ	373.058.843,83	3.536.609.149,80	1.838.681.059,89	70.991.576,00	1.875.422,75	34.682.630,19	5.855.898.682,46
ЗРЕЊАНИН	1.113.711.651,99	4.348.246.757,25	1.348.650.444,27	261.547.536,02	0,00	534.825,33	7.072.691.214,86
СУБОТИЦА	4.851.580.131,15	31.393.257.947,54	12.638.453.626,96	105.212.109,02	0,00	780.988,24	48.989.284.802,91
ШАБАЦ	1.919.052.764,07	9.539.422.834,93	9.667.013.366,48	161.069.141,53	0,00	4.377.770,22	21.290.935.877,23
КРУШЕВАЦ	418.770.095,17	4.275.130.400,81	1.839.095.434,17	66.369.990,46	0,00	8.833.461,63	6.608.199.382,24
УЖИЦЕ	492.396.708,87	3.111.132.098,99	2.395.590.893,42	37.317.266,67	0,00	295.856,57	6.036.732.824,52
УКУПНО РСД	29.248.294.675,88	136.106.228.677,07	206.096.368.457,82	4.622.515.327,12	6.495.716,71	314.621.958,89	376.394.524.813,49



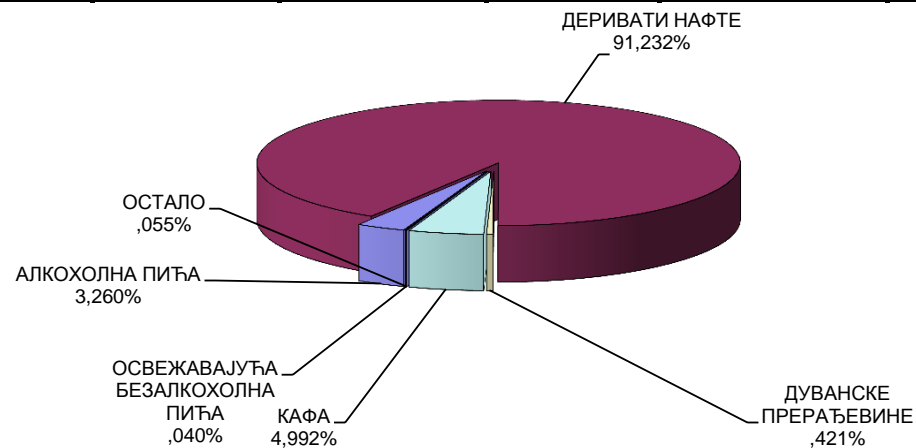
1) Подаци обухватају Ц4 - стављање робе у слободан промет (редован увоз робе)

2) За обрачун вредности коришћена је царинска вредност

3) Без података за АПКМ

**1.8. ПРЕГЛЕД ПОДАТАКА О АКЦИЗНИМ РОБАМА ИЗРАЖЕН У НЕТО ТЕЖИНИ ¹⁾
ОД 1.1.2015. ДО 31.03.2015. ГОДИНЕ**

ЦАРИНАРНИЦА	АЛКОХОЛНА ПИЋА	ДЕРИВАТИ НАФТЕ	ДУВАНСКЕ ПРЕРАЂЕВИНЕ	КАФА	ОСВЕЖАВАЈУЋА БЕЗАЛКОХОЛНА ПИЋА	ОСТАЛО	УКУПНО КГ
БЕОГРАД	1.057.899,34	61.250.780,53	469.223,00	1.360.388,92	50.728,79	55.634,29	64.244.654,87
ДИМИТРОВГРАД	0,00	4.770.147,00	0,00	0,00	0,00	0,00	4.770.147,00
КРАЉЕВО	0,00	3.180.829,00	0,00	9.212,80	0,00	947,20	3.190.989,00
НИШ	666.360,86	6.062.065,45	12.666,69	261.463,00	0,00	203,04	7.002.759,04
КРАГУЈЕВАЦ	0,00	4.339.942,00	0,00	683,27	0,00	0,00	4.340.625,27
НОВИ САД	2.716.744,69	42.957.680,97	0,00	935.236,71	0,00	26.989,00	46.636.651,37
СОМБОР	427.844,51	1.278.932,44	0,00	0,00	0,00	0,00	1.706.776,95
ВРШАЦ	0,00	38.630,40	0,00	0,00	0,00	0,00	38.630,40
ЗРЕЊАНИН	6.800,00	211.607,00	0,00	0,00	0,00	0,00	218.407,00
СУБОТИЦА	0,00	14.043.052,80	157.336,52	7.821,60	0,00	0,00	14.208.210,92
ШАБАЦ	56.287,68	105.900,70	0,00	4.422.152,34	9.367,80	0,00	4.593.708,52
КРУШЕВАЦ	9,00	117.543,40	0,00	229.389,00	0,00	0,00	346.941,40
УЖИЦЕ	12.659,80	24.915,33	0,00	345.927,10	0,00	0,00	383.502,23
УКУПНО КГ	4.944.605,88	138.382.027,02	639.226,21	7.572.274,74	60.096,59	83.773,53	151.682.003,97



¹⁾ Подаци обухватају Ц4 - стављање робе у слободан промет (редован увоз робе)

**1.9. НАЈВЕЋИ УВОЗ РОБЕ ПО НЕТО ТЕЖИНИ ^{1) 2)}
ОД 1.1.2015. ДО 31.3.2015. ГОДИНЕ**

РЕДНИ БРОЈ	ТАРИФНИ БРОЈ	ТРГОВАЧКИ НАЗИВ РОБЕ	НЕТО МАСА У КГ
1	2702	Мрки угаљ и лигнит	397.954.297,00
2	2601	Руде гвожђа и концентрати	358.787.914,00
3	2709	Нафта сирова	279.191.352,00
4	2710	Уља добијена од нафте и битуменозних минерала	151.888.974,02
5	3102	Азотна ђубрива, минерална или хемијска	107.849.429,39
6	2704	Кокс од каменог угља, мрког угља, лигнита или тресета	103.256.705,00
7	2501	Со	64.755.191,29
8	2523	Цемент	58.445.872,51
9	2701	Камени угаљ, укључујући и брикете разних облика каменог угља	53.797.290,00
10	2713	Кокс и битумен	46.046.256,00
11	2711	Природни гас	43.113.677,29
12	3105	Минерална или хемијска ђубрива	42.612.238,64
13	0805	Агруми, свежи или суви	37.766.988,55
14	2510	Природни калцијум фосфати, природни алуминијум калцијум фосфати и фосфатна креда	36.171.390,00
15	2807	Сумпорна киселина; олеум	32.245.991,41
16	4810	Хартија и картон са премазом	30.141.370,10
17	8703	Путнички аутомобили	29.853.267,06
18	7208	Топло ваљани лим од гвожђа, непревучени	29.603.243,01
19	4707	Хартија или картон за поновну прераду, отпаци и остаци	24.948.022,70
20	0808	Јабукe, крушке и дуње, свеже	24.911.896,50

¹⁾ Подаци обухватају Ц4 - стављање робе у слободан промет (редован увоз робе)

²⁾ Без података за АПКМ

**1.10. НАЈВЕЋИ УВОЗ РОБЕ ПО ВРЕДНОСТИ ^{1) 2) 3)}
ОД 1.1.2015. ДО 31.3.2015. ГОДИНЕ**

РЕДНИ БРОЈ	ТАРИФНИ БРОЈ	ТРГОВАЧКИ НАЗИВ РОБЕ	ВРЕДНОСТ У ЕУР
1	2711	Природни гас	226.932.681,08
2	8703	Путнички аутомобили	112.101.156,61
3	2709	Нафта сирова	108.589.046,82
4	3004	Лекови који се састоје од помешаних или непомешаних производа припремљени и одмерени за продају на мало	94.078.816,38
5	2710	Уља добијена од нафте и битуменозних минерала	81.108.038,15
6	8517	Телефонски апарати, видеофони	58.694.643,42
7	3808	Инсектициди, родентициди, фунгициди и хербициди, паковања за продају на мало	52.324.801,78
8	2716	Електрична енергија	44.350.729,94
9	3102	Азотна ђубрива, минерална или хемијска	30.452.078,34
10	8471	Машине за аутоматску обраду података	30.099.002,53
11	2601	Руде гвожђа и концентрати	29.244.060,35
12	3901	Полимери етилена	28.908.943,97
13	8603	Самоходни железнички и трамвајски, путнички и теретни вагони	27.720.000,00
14	8528	Телевизијски пријемници, видео монитори и видео пројектори	26.093.079,29
15	8421	Центрифуге, укључујући машине за центрифугално сушење; уређаји за филтрирање и пречишћавање течности и гасова	25.589.984,49
16	4810	Хартија и картон са премазом	25.486.200,63
17	8708	Делови и прибор за моторна возила	23.247.557,09
18	8544	Иzolована жица, каблови, оптички каблови	22.650.899,87
19	3907	Полиацетали, остали полиетри и епоксидне смоле, у примарним облицима	21.491.880,07
20	7408	Жица од бакра	21.256.783,31

¹⁾ Подаци обухватају Ц4 - стављање робе у слободан промет (редован увоз робе)

²⁾ За обрачун вредности коришћена је царинска вредност

³⁾ Без података за АПКМ

**1.11. НАЈВЕЋИ ИЗВОЗ РОБЕ ПО НЕТО ТЕЖИНИ ^{1) 2)}
ОД 1.1.2015. ДО 31.3.2015. ГОДИНЕ**

РЕДНИ БРОЈ	ТАРИФНИ БРОЈ	ТРГОВАЧКИ НАЗИВ РОБЕ	НЕТО МАСА У КГ
1	1005	Кукуруз	797.259.691,81
2	7208	Топло ваљани лим од гвожђа, непревучени	140.504.551,65
3	2710	Уља добијена од нафте и битуменозних минерала	89.918.097,83
4	1701	Шећер од шећерне трске и шећерне репе и хемијски чиста сахароза	68.229.967,70
5	2203	Пиво добијено од слада	55.509.011,55
6	1001	Пшеница и наполица	46.871.092,29
7	2202	Вода, укључујући минералну воду и газирану воду са додатком шећера или других средстава	44.179.956,96
8	0808	Јабукe, крушке и дуње, свеже	44.167.180,66
9	3102	Азотна ђубрива, минерална или хемијска	41.565.186,29
10	0811	Воће некувано, кувано, смрзнуто, јагодичасто	40.848.071,71
11	1101	Брашно од пшенице или наполице	39.235.355,58
12	6904	Керамичке зидарске опеке, блокови за подове, блокови	37.558.290,40
13	3214	Стаклорезачки кит, калемарски кит, смолни малтери, масе за заптивање и остали китови	35.371.535,79
14	3105	Минерална или хемијска ђубрива	35.368.308,04
15	2309	Производи који се употребљавају за исхрану животиња	34.552.529,35
16	6905	Црепови, делови димњака, украси и остали производи за грађевинарство, од керамике	31.729.007,32
17	2517	Облуци, шљунак, крупни белуци	31.223.167,20
18	2713	Кокс и битумен	29.437.760,00
19	1512	Уље од семена сунцокрета, шафранике и памуковог семена	27.996.981,78
20	7204	Отпаци и остаци од гвожђа или челика; отпадни инготи	26.852.242,00

¹⁾ Подаци обухватају Ц1 - извоз робе (редован извоз робе)

²⁾ Без података за АПКМ

1.12. НАЈВЕЋИ ИЗВОЗ РОБЕ ПО ВРЕДНОСТИ ^{1) 2) 3)}
ОД 1.1.2015. ДО 31.3.2015. ГОДИНЕ

РЕДНИ БРОЈ	ТАРИФНИ БРОЈ	ТРГОВАЧКИ НАЗИВ РОБЕ	ВРЕДНОСТ У ЕУР
1	1005	Кукуруз	121.369.366,70
2	0811	Воће некувано, кувано, смрзнуто, јагодичасто	69.641.233,60
3	7208	Топло ваљани лим од гвожђа, непревучени	57.952.052,71
4	3004	Лекови који се састоје од помешаних или непомешаних производа припремљени и одмерени за продају на мало	44.646.182,69
5	2710	Уља добијена од нафте и битуменозних минерала	41.854.012,15
6	4811	Хартија, картон, целулозна вата	39.873.758,20
7	8544	Изолована жица, каблови, оптички каблови	30.036.599,85
8	9306	Различите врсте муниције	29.359.370,06
9	7403	Рафинисани бакар и легуре бакра	29.074.647,67
10	3901	Полимери етилена	26.571.561,46
11	0808	Јабукe, крушке и дуње, свеже	25.908.204,23
12	1701	Шећер од шећерне трске и шећерне репе и хемијски чиста сахароза	24.756.292,07
13	4011	Новe спољне пнеуматске гуме (укључујући и тјубелес гуме)	24.407.055,88
14	3402	Органска површински активна средства за прање	22.274.366,75
15	9403	Остали намештај и његови делови	21.756.713,02
16	1512	Уље од семена сунцокрета, шафранике и памуковог семена	21.236.545,31
17	9401	Седишта укључујући она која се могу претворити у лежајеве и њихови делови	20.869.372,88
18	3917	Цeви, црева и прибор за њих од пластичних маса	20.630.215,11
19	7612	Бурад, добоши, лименке, кутије и слични контејнери за било који материјал, запремине која не прелази 300л	20.497.636,60
20	3923	Производи за транспорт и паковање робе, од пластичних маса; запушачи, поклопци и сл.	18.966.519,07

¹⁾ Подаци обухватају Ц1 - извоз робе (редован извоз робе)

²⁾ За обрачун вредности коришћена је фактурна вредност

³⁾ Без података за АПКМ

**2.1. УКУПАН БРОЈ ТРАНЗИТНИХ ДОКУМЕНАТА ¹⁾
ОД 01.01.2015. ДО 31.03.2015. ГОДИНЕ**

ВРСТА ИСПРАВЕ	БРОЈ ИСПРАВА
Ц1	128.230
Ц2	6.847
Ц3	32.062
ТР	39.965
ТИР	8.372
АТА	2.192
НТ	164.386
НТЦИМ	12.210
НТТИР	21.533
НТАТА	416
УКУПНО	416.213

Ц1 - ИЗВОЗ
Ц2 - ПРИВРЕМЕНИ ИЗВОЗ
Ц3 - ПОНОВНИ ИЗВОЗ
ТР - ТРАНЗИТ ИСЦС
ТИР
АТА
НТ - НЦТС национални ниво
НТЦИМ - НЦТС железнички саобраћај
НТТИР - НЦТС ТИР
НТАТА - НЦТС АТА



¹⁾ Без података за АПКМ

**2.2. УКУПАН БРОЈ ТРАНЗИТНИХ ДОКУМЕНАТА ¹⁾
ПО ЦАРИНАРНИЦАМА
ОД 01.01.2015. ДО 31.03.2015. ГОДИНЕ**

НАЗИВ ЦАРИНАРНИЦЕ	Ц1	Ц2	Ц3	ТР	ТИР	АТА	НТ	НТЦИМ	НТТИР	НТАТА	УКУПНО
БЕОГРАД	36.564	3.416	5.964	1.623	198	120	7.043	19	574	0	55.521
КЛАДОВО	1.836	55	281	611	45	10	3.684	20	118	2	6.662
ДИМИТРОВГРАД	505	1	1.764	4.442	3.660	43	17.632	2.651	8.287	47	39.032
КРАЉЕВО	8.794	70	874	203	28	56	1.105	0	85	0	11.215
НИШ	8.629	398	2.118	3.518	671	162	17.825	674	2.035	93	36.123
КРАГУЈЕВАЦ	11.771	776	5.438	227	99	0	1.301	18	247	0	19.877
НОВИ САД	17.847	342	2.585	12.243	1.836	760	46.302	1.806	5.254	92	89.067
СОМБОР	3.583	353	647	1.386	68	71	5.851	4	331	1	12.295
ВРШАЦ	2.492	423	316	1.136	94	10	4.307	584	322	3	9.687
ЗРЕЊАНИН	5.642	506	1.632	403	29	10	1.816	0	76	0	10.114
СУБОТИЦА	6.379	222	4.659	10.838	1.434	324	43.741	6.027	3.565	45	77.234
ПРИШТИНА	470	0	0	124	0	1	592	0	0	0	1.187
ШАБАЦ	13.057	193	2.759	1.849	138	287	7.216	396	387	9	26.291
КРУШЕВАЦ	4.944	43	915	11	39	0	113	1	176	0	6.242
УЖИЦЕ	5.717	49	2.110	1.351	33	338	5.858	10	76	124	15.666
УКУПНО	128.230	6.847	32.062	39.965	8.372	2.192	164.386	12.210	21.533	416	416.213

**2.3. БРОЈ ТРАНЗИТНИХ ДОКУМЕНТА ПО ВРСТАМА САОБРАЋАЈА
У ПЕРИОДУ ОД 01.01.2015. ДО 31.03.2015. ГОДИНЕ**

ЦАРИНАРНИЦА	ВРСТА САОБРАЋАЈА									УКУПНО
	ДРУМСКИ	КОМБИНОВАНИ	ОСТАЛО	ПОСЕБНИ	ПОШТАНСКИ	РЕЧНИ	СОПСТВЕНИ	ВАЗДУШНИ	ЖЕЛЕЗНИЧКИ	
БЕОГРАД	48.965	0	530	121	208	221	17	5.236	223	55.521
КЛАДОВО	5.982	0	0	0	1	592	32	2	53	6.662
ДИМИТРОВГРАД	36.212	0	0	0	0	0	0	0	2.820	39.032
КРАЉЕВО	11.200	0	0	0	4	0	2	2	7	11.215
НИШ	35.307	11	0	0	20	0	0	30	755	36.123
КРАГУЈЕВАЦ	18.170	0	2	0	213	67	0	0	1.425	19.877
НОВИ САД	85.832	5	0	0	215	412	0	13	2.590	89.067
СОМБОР	12.159	0	0	0	0	126	4	1	5	12.295
ВРШАЦ	8.849	0	0	0	0	0	0	0	838	9.687
ЗРЕЊАНИН	10.086	0	0	0	0	0	0	0	28	10.114
СУБОТИЦА	70.319	2	0	3	0	11	0	30	6.869	77.234
ПРИШТИНА	1.187	0	0	0	0	0	0	0	0	1.187
ШАБАЦ	25.079	11	0	0	1	14	0	0	1.186	26.291
КРУШЕВАЦ	6.237	0	0	0	0	0	0	0	5	6.242
УЖИЦЕ	15.537	9	0	0	0	0	0	0	120	15.666
УКУПНО	391.121	38	532	124	662	1.443	55	5.314	16.924	416.213