

САДРЖАЈ

1. РОБНИ ПРОМЕТ

- 1.1. Укупан број Јединствених царинских исправа од 1.1. до 30.06.2015.године
- 1.2. Укупан број електронски поднетих ЈЦИ од 1.1. до 30.06.2015.године
- 1.3. Укупан број поједностављених ЈЦИ по царинарницама од 1.1. до 30.06.2015.године
- 1.4. Укупан број поједностављених ЈЦИ од 1.1. до 30.06.2015.године
- 1.5. Спољнотрговинска размена са суседним земљама од 1.1. до 30.06.2015.године
- 1.6. Увоз робе по намени изражен у нето тежини од 1.1. до 30.06.2015.године
- 1.7. Увоз робе по намени изражен у вредности од 1.1. до 30.06.2015.године
- 1.8. Преглед података о акцизним робама изражен у нето тежини од 1.1. до 30.06.2015.године
- 1.9. Највећи увоз робе по нето тежини од 1.1. до 30.06.2015.године
- 1.10. Највећи увоз робе по вредности од 1.1. до 30.06.2015.године
- 1.11. Највећи извоз робе по нето тежини од 1.1. до 30.06.2015.године
- 1.12. Највећи извоз робе по вредности од 1.1. до 30.06.2015.године

2. ТРАНЗИТ

- 2.1. Укупан број транзитних докумената од 1.1. до 30.06.2015.године
- 2.2. Укупан број транзитних докумената по царинарницама од 1.1. до 30.06.2015.године
- 2.3. Број транзитних докумената по врстама саобраћаја од 1.1. до 30.06.2015.године

**1.1. УКУПАН БРОЈ ЈЕДИНСТВЕНИХ ЦАРИНСКИХ ИСПРАВА ¹⁾
ОД 1.1.2015. ДО 30.06.2015. ГОДИНЕ**

ЦАРИНАРНИЦА	ВРСТА ИСПРАВЕ	Ц1	Ц2	Ц3	Ц4	Ц5	Ц6	Ц7	Ц9	УКУПНО
БЕОГРАД	ЈЦИ	83.372	8.042	13.190	200.511	4.689	3.318	31.954	472	345.548
	НАИМЕНОВАЊА	169.733	16.474	52.245	1.042.516	9.900	7.179	69.875	18.337	1.386.259
КЛАДОВО	ЈЦИ	3.713	123	723	4.595	546	107	1.187	1	10.995
	НАИМЕНОВАЊА	4.939	247	1.395	7.132	1.449	215	1.328	1	16.706
ДИМИТРОВГРАД	ЈЦИ	1.405	4	3.000	5.979	287	35	1.764	3	12.477
	НАИМЕНОВАЊА	2.670	4	5.403	14.939	2.530	35	2.312	3	27.896
КРАЉЕВО	ЈЦИ	20.085	148	1.774	17.112	938	131	2.815	22	43.025
	НАИМЕНОВАЊА	41.471	231	4.726	37.206	6.327	194	3.448	70	93.673
НИШ	ЈЦИ	20.972	909	4.502	26.566	2.718	601	3.589	59	59.916
	НАИМЕНОВАЊА	39.134	1.794	28.507	59.299	17.117	2.068	3.804	215	151.938
КРАГУЈЕВАЦ	ЈЦИ	28.866	1.716	11.112	19.810	3.434	1.248	26.682	24	92.892
	НАИМЕНОВАЊА	53.796	2.096	21.891	43.851	9.964	3.152	28.226	374	163.350
НОВИ САД	ЈЦИ	38.874	896	5.402	50.622	3.440	412	6.421	3	106.070
	НАИМЕНОВАЊА	65.014	1.418	13.187	133.510	11.890	1.358	9.074	11	235.462
СОМБОР	ЈЦИ	8.011	1.182	1.303	2.870	1.081	1.055	2.010	0	17.512
	НАИМЕНОВАЊА	12.826	3.114	3.903	5.910	3.724	4.603	4.977	0	39.057
ВРШАЦ	ЈЦИ	5.108	935	629	5.166	246	417	278	1	12.780
	НАИМЕНОВАЊА	8.710	4.073	997	8.418	1.717	562	359	2	24.838
ЗРЕЊАНИН	ЈЦИ	11.709	1.066	3.299	8.781	2.679	503	2.158	1	30.196
	НАИМЕНОВАЊА	17.154	1.365	10.942	21.818	12.190	1.910	2.260	1	67.640
СУБОТИЦА	ЈЦИ	13.073	381	9.932	37.737	2.447	282	16.845	4	80.701
	НАИМЕНОВАЊА	22.023	407	21.395	148.414	14.067	643	18.829	5	225.783
ШАБАЦ	ЈЦИ	28.728	440	6.140	34.552	4.401	336	3.481	14	78.092
	НАИМЕНОВАЊА	49.972	582	15.350	68.601	13.301	619	3.991	14	152.430
КРУШЕВАЦ	ЈЦИ	11.012	90	1.917	9.978	1.860	30	1.992	0	26.879
	НАИМЕНОВАЊА	17.048	125	6.356	16.655	4.313	113	2.385	0	46.995
УЖИЦЕ	ЈЦИ	11.687	97	4.247	11.549	1.147	107	1.466	55	30.355
	НАИМЕНОВАЊА	22.532	128	6.764	18.141	3.462	168	1.909	105	53.209
УКУПНО ЈЦИ		286.615	16.029	67.170	435.828	29.913	8.582	102.642	659	947.438
УКУПНО НАИМЕНОВАЊА		527.022	32.058	193.061	1.626.410	111.951	22.819	152.777	19.138	2.685.236

ЗНАЧЕЊЕ СКРАЋЕНИЦА:

Ц1-ИЗВОЗ РОБЕ

Ц2-ПРИВРЕМЕНИ ИЗВОЗ РОБЕ

Ц3-ПОНОВНИ ИЗВОЗ РОБЕ

Ц4-СТАВЉАЊЕ РОБЕ У СЛОБОДАН ПРОМЕТ (УВОЗ РОБЕ)

Ц5-ПРИВРЕМЕНИ УВОЗ РОБЕ

Ц6-ПОНОВНИ УВОЗ РОБЕ

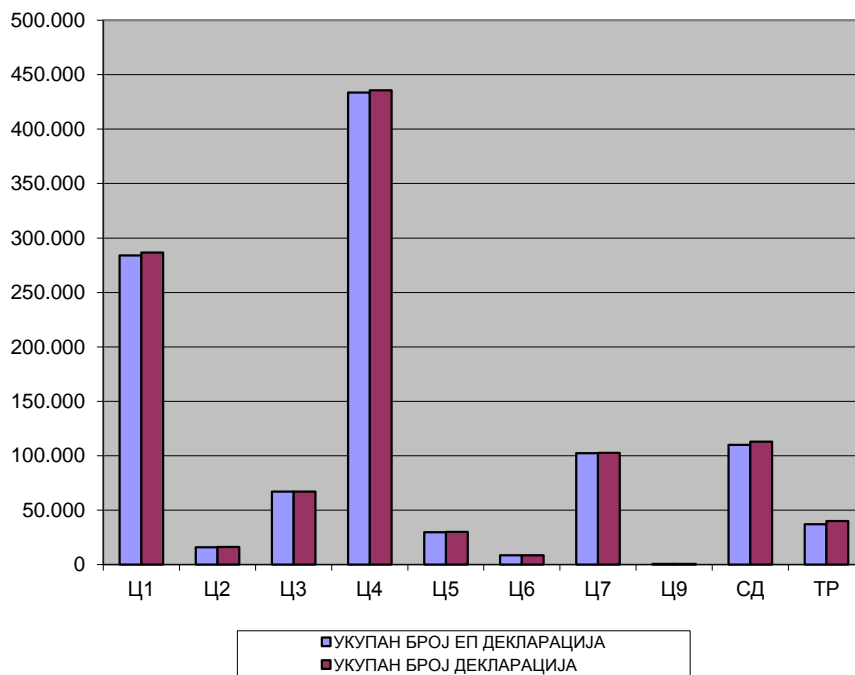
Ц7-ЦАРИНСКО СКЛАДИШТЕЊЕ РОБЕ

Ц9-ПРЕРАДА РОБЕ ПОД ЦАРИНСКОМ КОНТРОЛОМ И УНИШТЕЊЕ РОБЕ

¹⁾ Без података за АПКМ

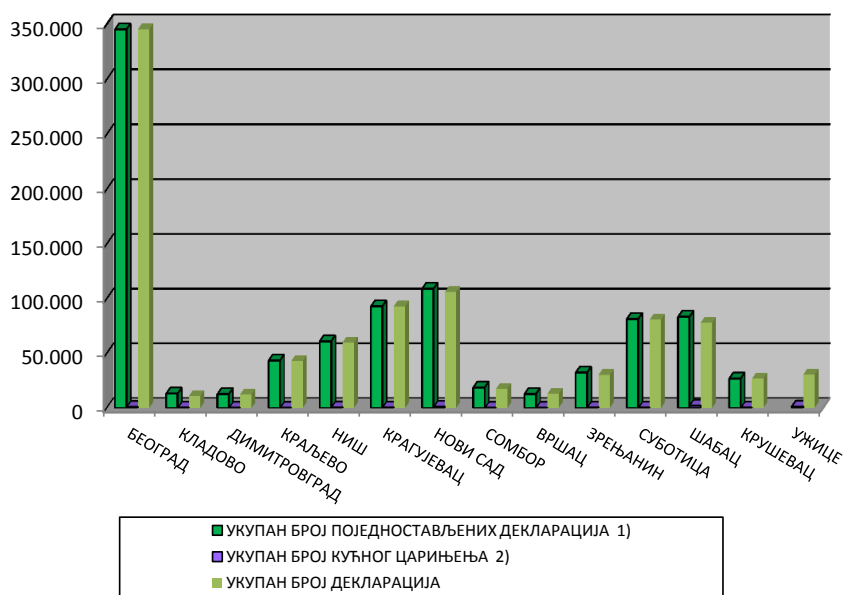
**1.2. УКУПАН БРОЈ ЕЛЕКТРОНСКИ ПОДНЕТИХ ЈЦИ
ОД 1.1.2015. ДО 30.06.2015. ГОДИНЕ**

ВРСТА ИСПРАВЕ	УКУПАН БРОЈ ЕП ДЕКЛАРАЦИЈА	УКУПАН БРОЈ ДЕКЛАРАЦИЈА	(%)
Ц1	284.042	286.615	99,10
Ц2	15.987	16.029	99,74
Ц3	66.931	67.170	99,64
Ц4	433.607	435.828	99,49
Ц5	29.812	29.913	99,66
Ц6	8.552	8.582	99,65
Ц7	102.305	102.642	99,67
Ц9	657	659	99,70
СД	109.810	113.011	97,17
ТР	37.053	40.102	92,40
УКУПНО:	1.088.756	1.100.551	98,93



**1.3. УКУПАН БРОЈ ПОЈЕДНОСТАВЉЕНИХ ЈЦИ ПО ЦАРИНАРНИЦАМА
ОД 1.1.2015. ДО 30.06.2015. ГОДИНЕ**

ЦАРИНАРНИЦА	УКУПАН БРОЈ ПОЈЕДНОСТАВЉЕНИХ ДЕКЛАРАЦИЈА ¹⁾	УКУПАН БРОЈ КУЋНОГ ЦАРИЊЕЊА ²⁾	УКУПАН БРОЈ ДЕКЛАРАЦИЈА
БЕОГРАД	345.553	721	345.548
КЛАДОВО	13.082	34	10.995
ДИМИТРОВГРАД	12.603	0	12.477
КРАЉЕВО	43.384	0	43.025
НИШ	61.061	500	59.916
КРАГУЈЕВАЦ	92.895	365	92.892
НОВИ САД	108.983	991	106.070
СОМБОР	18.757	0	17.512
ВРШАЦ	12.815	0	12.780
ЗРЕЊАНИН	32.264	464	30.196
СУБОТИЦА	81.403	117	80.701
ШАБАЦ	83.320	2.063	78.092
КРУШЕВАЦ	26.882	85	26.879
УЖИЦЕ	34.553	1.275	30.355
УКУПНО:	967.555	6.615	947.438

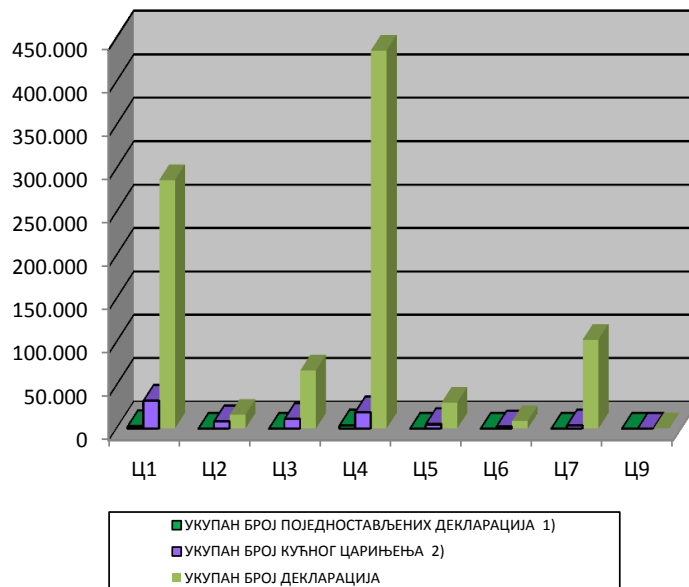


¹⁾ Примењује се од 01.06.2009. године

²⁾ Примењује се од 01.06.2011. године

**1.4. УКУПАН БРОЈ ПОЈЕДНОСТАВЉЕНИХ ЈЦИ
ОД 1.1.2015. ДО 30.06.2015. ГОДИНЕ**

ВРСТА ИСПРАВЕ	УКУПАН БРОЈ ПОЈЕДНОСТАВЉЕНИХ ДЕКЛАРАЦИЈА ¹⁾	УКУПАН БРОЈ КУЋНОГ ЦАРИЊЕЊА ²⁾	УКУПАН БРОЈ ДЕКЛАРАЦИЈА
Ц1	2.974	32.183	286.615
Ц2	4	8.282	16.029
Ц3	6	11.151	67.170
Ц4	3.620	18.791	435.828
Ц5	6	5.016	29.913
Ц6	5	2.142	8.582
Ц7	0	3.810	102.642
Ц9	0	0	659
УКУПНО:	6.615	81.375	947.438

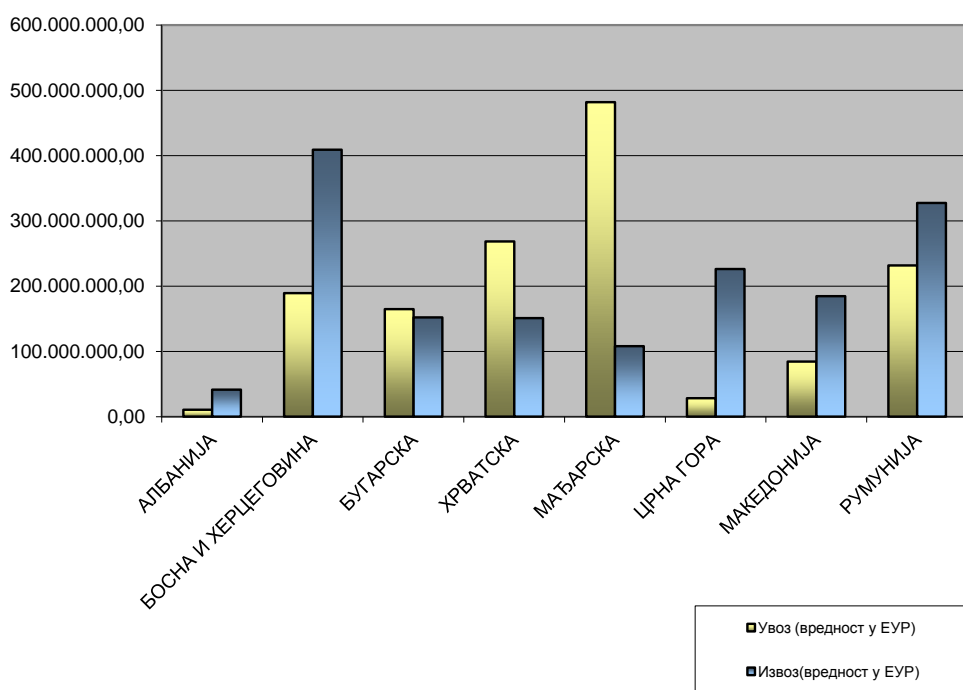


¹⁾ Примењује се од 01.06.2009. године

²⁾ Примењује се од 01.06.2011. године

1.5 СПОЉНОТРГОВИНСКА РАЗМЕНА РОБЕ СА СУСЕДНИМ ЗЕМЉАМА ^{1) 2) 3)}
ОД 1.1.2015. ДО 30.06.2015. ГОДИНЕ

ЗЕМЉА	УВОЗ		ИЗВОЗ	
	НЕТО МАСА У КГ	ВРЕДНОСТ У ЕУР	НЕТО МАСА У КГ	ВРЕДНОСТ У ЕУР
АЛБАНИЈА	37.220.016,49	10.535.274,80	123.696.153,14	41.323.502,61
БОСНА И ХЕРЦЕГОВИНА	628.944.386,59	189.242.728,10	721.069.947,23	408.994.678,78
БУГАРСКА	251.368.749,68	164.721.626,53	289.706.985,15	152.026.694,19
ХРВАТСКА	353.120.876,36	268.421.656,35	252.586.727,91	150.958.567,14
МАЂАРСКА	480.349.846,67	481.830.202,56	185.898.623,09	107.950.088,91
ЦРНА ГОРА	69.463.083,38	28.224.342,31	338.731.533,14	226.165.809,50
МАКЕДОНИЈА	162.455.491,84	84.344.455,57	342.259.518,44	184.568.787,72
РУМУНИЈА	866.082.286,44	231.665.435,68	1.672.325.711,28	327.408.691,11



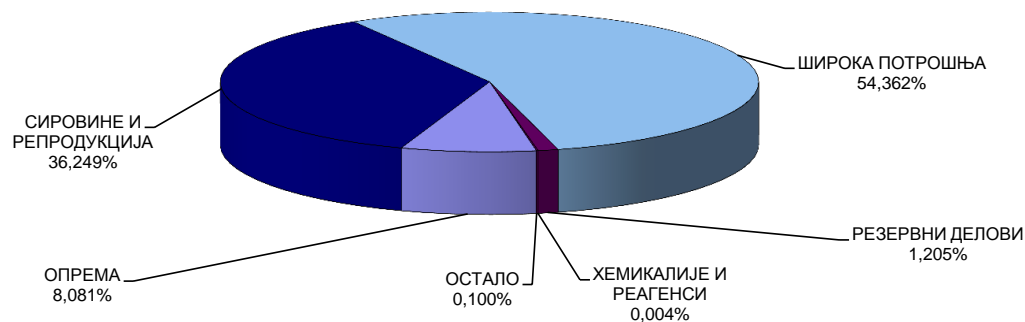
¹⁾ Подаци обухватају Ц4-стављање робе у слободан промет (редован увоз робе) и Ц1-извоз робе (редован извоз робе)

²⁾ За обрачун вредности коришћена је царинска вредност код Ц4, а фактурна вредност код Ц1

³⁾ Без података за АПКМ

1.6. УВОЗ РОБЕ ПО НАМЕНИ ИЗРАЖЕН У НЕТО ТЕЖИНИ ¹⁾²⁾
ОД 1.1.2015. ДО 30.06.2015. ГОДИНЕ

ЦАРИНАРНИЦА	ОПРЕМА	СИРОВИНЕ И РЕПРОДУКЦИЈА	ШИРОКА ПОТРОШЊА	РЕЗЕРВНИ ДЕЛОВИ	ХЕМИКАЛИЈЕ И РЕАГЕНСИ	ОСТАЛО	УКУПНО КГ
БЕОГРАД	27.795.658.702,21	82.025.059.065,58	245.851.665.951,64	5.589.371.293,61	9.150.970,44	59.552.580,58	361.330.458.564,06
КЛАДОВО	1.515.213.847,73	7.345.492.969,95	3.332.556.975,85	702.767.103,55	0,00	161.571.007,70	13.057.601.904,78
ДИМИТРОВГРАД	458.178.443,21	2.883.674.369,30	6.139.804.412,13	60.651.734,06	6.844,10	5.545.665,61	9.547.861.468,41
КРАЉЕВО	1.905.085.002,35	13.625.403.966,96	13.191.761.645,12	86.996.271,75	88.830,39	5.413.349,95	28.814.749.066,52
НИШ	3.491.678.848,88	20.832.122.245,33	15.805.161.651,14	327.862.531,62	193.039,75	190.634.252,55	40.647.652.569,27
КРАГУЈЕВАЦ	3.368.403.555,15	28.624.008.291,21	15.879.946.342,65	565.392.450,52	16.680,12	211.130.580,40	48.648.897.900,05
НОВИ САД	3.649.067.755,03	19.263.839.682,53	59.020.334.253,46	432.813.564,07	0,00	23.544.106,21	82.389.599.361,30
СОМБОР	1.237.225.022,71	4.639.206.806,63	1.088.586.107,44	50.509.764,05	0,00	344.041,47	7.015.871.742,30
ВРШАЦ	627.310.910,91	7.704.533.059,02	4.046.241.384,11	109.150.446,48	16.693.452,58	79.948.940,37	12.583.878.193,47
ЗРЕЊАНИН	2.395.794.191,76	8.926.386.234,62	2.919.182.587,16	633.972.314,22	0,00	682.174,44	14.876.017.502,20
СУБОТИЦА	9.758.394.900,70	49.810.848.783,13	26.412.091.232,70	233.295.213,72	0,00	14.922.209,94	86.229.552.340,19
ШАБАЦ	3.824.638.100,19	21.777.243.353,26	20.776.220.388,40	357.418.152,78	2.249.935,11	5.754.043,51	46.743.523.973,25
КРУШЕВАЦ	1.741.278.160,49	8.246.522.123,82	4.006.230.546,14	136.256.208,73	0,00	15.308.628,94	14.145.595.668,12
УЖИЦЕ	1.216.589.970,08	6.837.131.109,44	5.251.769.602,16	106.081.516,78	0,00	2.690.769,82	13.414.262.968,28
УКУПНО КГ	62.984.517.411,40	282.541.472.060,78	423.721.553.080,10	9.392.538.565,94	28.399.752,49	777.042.351,49	779.445.523.222,20

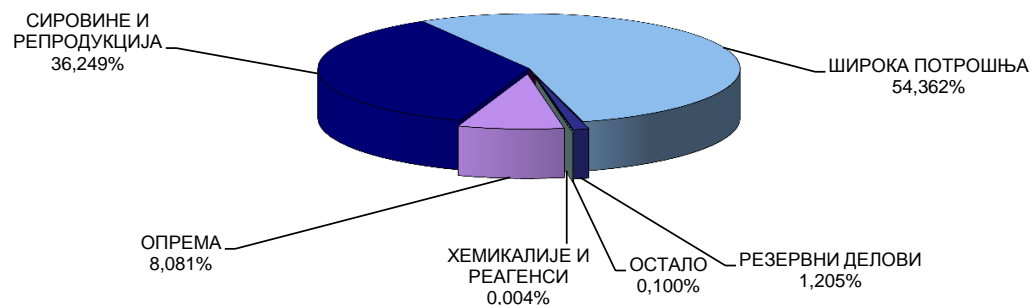


¹⁾ Подаци обухватају Ц4 - стављање робе у слободан промет (редован увоз робе)

²⁾ Без података за АПКМ

1.7. УВОЗ РОБЕ ПО НАМЕНИ ИЗРАЖЕН У ВРЕДНОСТИ ^{1) 2) 3)}
ОД 1.1.2015. ДО 30.06.2015. ГОДИНЕ

ЦАРИНАРНИЦА	ОПРЕМА	СИРОВИНЕ И РЕПРОДУКЦИЈА	ШИРОКА ПОТРОШЊА	РЕЗЕРВНИ ДЕЛОВИ	ХЕМИКАЛИЈЕ И РЕАГЕНСИ	ОСТАЛО	УКУПНО РСД
БЕОГРАД	27.795.658.702,21	82.025.059.065,58	245.851.665.951,64	5.589.371.293,61	9.150.970,44	59.552.580,58	361.330.458.564,06
КЛАДОВО	1.515.213.847,73	7.345.492.969,95	3.332.556.975,85	702.767.103,55	0,00	161.571.007,70	13.057.601.904,78
ДИМИТРОВГРАД	458.178.443,21	2.883.674.369,30	6.139.804.412,13	60.651.734,06	6.844,10	5.545.665,61	9.547.861.468,41
КРАЉЕВО	1.905.085.002,35	13.625.403.966,96	13.191.761.645,12	86.996.271,75	88.830,39	5.413.349,95	28.814.749.066,52
НИШ	3.491.678.848,88	20.832.122.245,33	15.805.161.651,14	327.862.531,62	193.039,75	190.634.252,55	40.647.652.569,27
КРАГУЈЕВАЦ	3.368.403.555,15	28.624.008.291,21	15.879.946.342,65	565.392.450,52	16.680,12	211.130.580,40	48.648.897.900,05
НОВИ САД	3.649.067.755,03	19.263.839.682,53	59.020.334.253,46	432.813.564,07	0,00	23.544.106,21	82.389.599.361,30
СОМБОР	1.237.225.022,71	4.639.206.806,63	1.088.586.107,44	50.509.764,05	0,00	344.041,47	7.015.871.742,30
ВРШАЦ	627.310.910,91	7.704.533.059,02	4.046.241.384,11	109.150.446,48	16.693.452,58	79.948.940,37	12.583.878.193,47
ЗРЕЊАНИН	2.395.794.191,76	8.926.386.234,62	2.919.182.587,16	633.972.314,22	0,00	682.174,44	14.876.017.502,20
СУБОТИЦА	9.758.394.900,70	49.810.848.783,13	26.412.091.232,70	233.295.213,72	0,00	14.922.209,94	86.229.552.340,19
ШАБАЦ	3.824.638.100,19	21.777.243.353,26	20.776.220.388,40	357.418.152,78	2.249.935,11	5.754.043,51	46.743.523.973,25
КРУШЕВАЦ	1.741.278.160,49	8.246.522.123,82	4.006.230.546,14	136.256.208,73	0,00	15.308.628,94	14.145.595.668,12
УЖИЦЕ	1.216.589.970,08	6.837.131.109,44	5.251.769.602,16	106.081.516,78	0,00	2.690.769,82	13.414.262.968,28
УКУПНО РСД	62.984.517.411,40	282.541.472.060,78	423.721.553.080,10	9.392.538.565,94	28.399.752,49	777.042.351,49	779.445.523.222,20



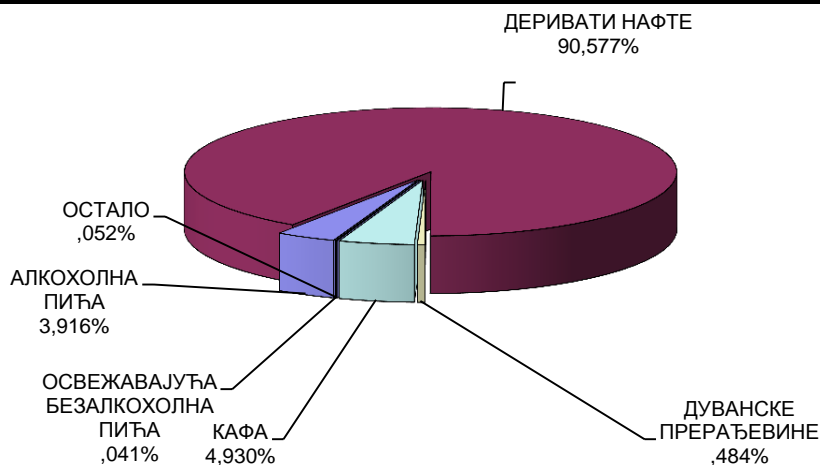
1) Подаци обухватају Ц4 - стављање робе у слободан промет (редован увоз робе)

2) За обрачун вредности коришћена је царинска вредност

3) Без података за АПКМ

**1.8. ПРЕГЛЕД ПОДАТАКА О АКЦИЗНИМ РОБАМА ИЗРАЖЕН У НЕТО ТЕЖИНИ ¹⁾
ОД 1.1.2015. ДО 30.06.2015. ГОДИНЕ**

ЦАРИНА РНИЦА	АЛКОХОЛНА ПИЋА	ДЕРИВАТИ НАФТЕ	ДУВАНСКЕ ПРЕРАЂЕВИНЕ	КАФА	ОСВЕЖАВАЈУЋА БЕЗАЛКОХОЛНА ПИЋА	ОСТАЛО	УКУПНО КГ
БЕОГРАД	3.470.769,47	121.904.769,23	1.439.658,21	3.079.661,12	131.131,67	139.220,89	130.165.210,59
	55.220,00	4.804.727,00	0,00	0,00	0,00	0,00	4.859.947,00
ДИМИТРС	0,00	2.413,67	0,00	0,00	0,00	0,00	2.413,67
КРАЉЕВО	0,00	7.197.249,08	0,00	16.074,60	0,00	947,20	7.214.270,88
НИШ	1.831.857,31	16.954.120,18	25.692,04	589.409,74	0,00	403,04	19.401.482,31
КРАГУЈЕВ	0,00	21.326.153,00	0,00	1.315,35	0,00	0,00	21.327.468,35
НОВИ САД	7.177.728,80	111.198.082,80	0,00	2.500.764,03	180,60	40.549,00	120.917.305,23
СОМБОР	1.044.692,86	1.677.514,66	0,00	0,00	0,00	0,00	2.722.207,52
ВРШАЦ	0,00	38.693,11	0,00	0,00	0,00	0,00	38.693,11
ЗРЕЊАНИ	11.844,00	388.098,20	0,00	0,00	0,00	0,00	399.942,20
СУБОТИЦА	765,00	32.380.716,30	236.253,44	16.848,80	0,00	0,00	32.634.583,54
ШАБАЦ	147.583,68	360.070,15	0,00	9.943.729,70	13.116,58	1.920,00	10.466.420,11
КРУШЕВА	9,00	280.760,20	0,00	450.857,80	0,00	0,00	731.627,00
УЖИЦЕ	33.070,00	81.975,33	0,00	742.116,50	0,00	0,00	857.161,83
УКУПНО КГ	13.773.540,12	318.595.342,91	1.701.603,69	17.340.777,64	144.428,85	183.040,13	351.738.733,34



¹⁾ Подаци обухватају Ц4 - стављање робе у слободан промет (редован увоз робе)

**1.9. НАЈВЕЋИ УВОЗ РОБЕ ПО НЕТО ТЕЖИНИ ^{1) 2)}
ОД 1.1.2015. ДО 30.6.2015. ГОДИНЕ**

РЕДНИ БРОЈ	ТАРИФНИ БРОЈ	ТРГОВАЧКИ НАЗИВ РОБЕ	НЕТО МАСА У КГ
1	2601	Руде гвожђа и концентрати	729.363.717,00
2	2709	Нафта сирова	558.216.457,00
3	2702	Мрки угаљ и лигнит	554.200.047,00
4	2710	Уља добијена од нафте и битуменозних минерала	371.225.715,61
5	2704	Кокс од каменог угља, мрког угља, лигнита или тресета	229.009.473,00
6	3102	Азотна ђубрива, минерална или хемијска	157.699.560,47
7	2523	Цемент	137.239.773,61
8	2701	Камени угаљ, укључујући и брикете разних облика каменог угља	115.667.680,80
9	2711	Природни гас	98.981.556,52
10	2501	Со	88.725.303,40
11	3105	Минерална или хемијска ђубрива	88.429.412,04
12	2510	Природни калцијум фосфати, природни алуминијум калцијум фосфати	87.902.348,00
13	2713	Кокс и битумен	72.275.808,00
14	8703	Путнички аутомобили	65.237.293,06
15	4407	Дрво буково дебљине веће од 6 мм	64.869.211,87
16	4810	Хартија и картон са премазом	63.697.584,22
17	7208	Топло ваљани лим од гвожђа, непревучени	61.465.348,63
18	2522	Креч негашен, гашени креч и хидраулични креч, осим калцијум оксида и хидроксида	57.829.023,50
19	2807	Сумпорна киселина; олеум	57.328.914,55
20	7213	Топло ваљана жица у котуровима, од гвожђа или нелегираног челика	52.717.532,89

¹⁾ Подаци обухватају Ц4 - стављање робе у слободан промет (редован увоз робе)

²⁾ Без података за АПКМ

**1.10. НАЈВЕЋИ УВОЗ РОБЕ ПО ВРЕДНОСТИ ^{1) 2) 3)}
ОД 1.1.2015. ДО 30.6.2015. ГОДИНЕ**

РЕДНИ БРОЈ	ТАРИФНИ БРОЈ	ТРГОВАЧКИ НАЗИВ РОБЕ	ВРЕДНОСТ У ЕУР
1	2711	Природни гас	348.242.014,47
2	2709	Нафта сирова	280.592.729,61
3	8703	Путнички аутомобили	238.167.709,10
4	2710	Уља добијена од нафте и битуменозних минерала	204.976.506,59
5	3004	Лекови који се састоје од помешаних или непомешаних производа припремљени и одмерени за продају на мало	187.843.501,75
6	8517	Телефонски апарати, видеофони	115.144.612,67
7	3808	Инсектициди, родентициди, фунгициди и хербициди, паковања за продају на мало	78.297.920,45
8	3901	Полимери етилена	61.801.840,51
9	8471	Машине за аутоматску обраду података	59.256.393,78
10	8528	Телевизијски пријемници, видео монитори и видео пројектори	59.092.746,87
11	2601	Руде гвожђа и концентрати	58.029.014,55
12	8421	Центрифуге, укључујући машине за центрифугално сушење; уређаји за филтрирање и пречишћавање течности и гасова	57.980.487,06
13	8603	Самоходни железнички и трамвајски, путнички и теретни вагони	55.440.000,00
14	4810	Хартија и картон са премазом	53.686.604,01
15	8708	Делови и прибор за моторна возила	51.315.540,53
16	8701	Трактори и друмски тегљачи	51.073.538,93
17	7408	Жица од бакра	50.741.060,08
18	8544	Изолована жица, каблови, оптички каблови	50.236.487,12
19	2716	Електрична енергија	49.709.730,39
20	2704	Кокс од каменог угља, мрког угља, лигнита или тресета	45.856.226,29

¹⁾ Подаци обухватају Ц4 - стављање робе у слободан промет (редован увоз робе)

²⁾ За обрачун вредности коришћена је царинска вредност

³⁾ Без података за АПКМ

**1.11. НАЈВЕЋИ ИЗВОЗ РОБЕ ПО НЕТО ТЕЖИНИ ^{1) 2)}
ОД 1.1.2015. ДО 30.6.2015. ГОДИНЕ**

РЕДНИ БРОЈ	ТАРИФНИ БРОЈ	ТРГОВАЧКИ НАЗИВ РОБЕ	НЕТО МАСА У КГ
1	1005	Кукуруз	1.615.692.634,32
2	7208	Топло ваљани лим од гвожђа, непревучени	280.892.667,15
3	2710	Уља добијена од нафте и битуменозних минерала	184.300.559,26
4	6904	Керамичке зидарске опеке, блокови за подове, блокови	167.924.467,60
5	1701	Шећер од шећерне трске и шећерне репе и хемијски чиста сахароза	134.638.303,26
6	1001	Пшеница и наполица	125.670.122,29
7	2202	Вода, укључујући минералну воду и газирану воду са додатком шећера или других средстава	119.473.241,31
8	3214	Стаклорезачки кит, калемарски кит, смолни малтери, масе за заптивање и остали китови	106.106.100,93
9	2505	Природни песак свих врста	103.738.504,00
10	6905	Црепови, делови димњака, украси и остали производи за грађевинарство, од керамике	101.622.076,34
11	7204	Отпаци и остаци од гвожђа или челика; отпадни инготи	98.227.387,00
12	2203	Пиво добијено од слада	96.164.043,24
13	2517	Облуци, шљунак, крупни белуци	95.719.312,85
14	2713	Кокс и битумен	92.492.870,00
15	1201	Соја у зрну, укључујући ломљену или дробљену	88.345.996,28
16	1101	Брашно од пшенице или наполице	87.212.861,58
17	0811	Воће некувано, кувано, смрзнуто, јагодичасто	77.437.113,31
18	3102	Азотна ђубрива, минерална или хемијска	75.989.992,35
19	2309	Производи који се употребљавају за исхрану животиња	75.479.758,31
20	3105	Минерална или хемијска ђубрива	66.668.686,21

¹⁾ Подаци обухватају Ц1 - извоз робе (редован извоз робе)

²⁾ Без података за АПКМ

1.12. НАЈВЕЋИ ИЗВОЗ РОБЕ ПО ВРЕДНОСТИ ^{1) 2) 3)}
ОД 1.1.2015. ДО 30.6.2015. ГОДИНЕ

РЕДНИ БРОЈ	ТАРИФНИ БРОЈ	ТРГОВАЧКИ НАЗИВ РОБЕ	ВРЕДНОСТ У ЕУР
1	1005	Кукуруз	244.008.443,78
2	0811	Воће некувано, кувано, смрзнуто, јагодичасто	133.502.418,15
3	7208	Топло ваљани лим од гвожђа, непревучени	116.222.560,24
4	2710	Уља добијена од нафте и битуменозних минерала	93.289.318,99
5	3004	Лекови који се састоје од помешаних или непомешаних производа припремљени и одмерени за продају на мало	91.115.502,46
6	4811	Хартија, картон, целулозна вата	82.765.247,60
7	8544	Изолована жица, каблови, оптички каблови	74.003.808,00
8	4011	Нове спољне пнеуматске гуме (укључујући и тјубелес гуме)	72.691.071,08
9	3901	Полимери етилена	62.268.746,09
10	9306	Различите врсте муниције	51.056.498,91
11	1701	Шећер од шећерне трске и шећерне репе и хемијски чиста сахароза	49.215.504,47
12	2716	Електрична енергија	48.965.324,64
13	3917	Цеви, црева и прибор за њих од пластичних маса	48.516.213,43
14	9403	Остали намештај и његови делови	48.500.448,36
15	2202	Вода, укључујући минералну воду и газирану воду са додатком шећера или других средстава	45.096.528,62
16	9401	Седишта укључујући она која се могу претворити у легајеве и њихови делови	44.762.299,20
17	1512	Уље од семена сунцокрета, шафранике и памуковог семена	44.567.718,44
18	3402	Органска површински активна средства за прање	44.310.276,56
19	3923	Производи за транспорт и паковање робе, од пластичних маса; запушачи, поклопци и сл.	43.469.179,17
20	7403	Рафинисани бакар и легуре бакра	43.350.229,37

¹⁾ Подаци обухватају Ц1 - извоз робе (редован извоз робе)

²⁾ За обрачун вредности коришћена је фактурна вредност

³⁾ Без података за АПКМ

**2.1. УКУПАН БРОЈ ТРАНЗИТНИХ ДОКУМЕНАТА ¹⁾
ОД 01.01.2015. ДО 30.06.2015. ГОДИНЕ**

ВРСТА ИСПРАВЕ	БРОЈ ИСПРАВА
Ц1	296.198
Ц2	16.042
Ц3	67.159
ТР	39.965
ТИР	6.655
АТА	5.986
НТ	424.689
НТЦИМ	28.091
НТТИР	48.240
НТАТА	1.023
УКУПНО	934.048

Ц1 - ИЗВОЗ
Ц2 - ПРИВРЕМЕНИ ИЗВОЗ
Ц3 - ПОНОВНИ ИЗВОЗ
ТР - ТРАНЗИТ ИСЦС
ТИР
АТА
НТ - НЦТС национални ниво
НТЦИМ - НЦТС железнички саобраћај
НТТИР - НЦТС ТИР
НТАТА - НЦТС АТА



¹⁾ Без података за АПКМ

**2.2. УКУПАН БРОЈ ТРАНЗИТНИХ ДОКУМЕНАТА ¹⁾
ПО ЦАРИНАРНИЦАМА
ОД 01.01.2015. ДО 30.06.2015. ГОДИНЕ**

НАЗИВ ЦАРИНАРНИЦЕ	Ц1	Ц2	Ц3	ТР	НТ	УКУПНО
БЕОГРАД	82.777	8.032	13.178	1.625	23.162	128.774
КЛАДОВО	3.879	123	722	611	9.486	14.821
ДИМИТРОВГРАД	1.528	4	3.002	4.442	68.707	77.683
КРАЉЕВО	20.488	148	1.774	203	3.709	26.322
НИШ	21.773	907	4.504	3.550	51.824	82.558
КРАГУЈЕВАЦ	28.498	1.716	11.113	227	8.924	50.478
НОВИ САД	39.643	892	5.408	12.244	132.527	190.714
СОМБОР	8.320	1.181	1.306	1.386	15.859	28.052
ВРШАЦ	5.137	935	629	1.136	12.774	20.611
ЗРЕЊАНИН	13.318	1.066	3.303	403	6.095	24.185
СУБОТИЦА	13.477	415	9.925	10.858	125.873	160.548
ПРИШТИНА	2.540	0	0	124	1.580	4.244
ШАБАЦ	30.041	435	6.128	1.849	23.044	61.497
КРУШЕВАЦ	11.013	91	1.917	11	1.451	14.483
УЖИЦЕ	13.797	97	4.250	1.433	17.027	36.604
УКУПНО	296.229	16.042	67.159	40.102	502.042	921.574

**2.3. БРОЈ ТРАНЗИТНИХ ДОКУМЕНТА ПО ВРСТАМА САОБРАЋАЈА
У ПЕРИОДУ ОД 01.01.2015. ДО 30.06.2015. ГОДИНЕ**

ЦАРИНАРНИЦА	ВРСТА САОБРАЋАЈА									УКУПНО
	ДРУМСКИ	КОМБИНОВАНИ	ОСТАЛО	ПОСЕБНИ	ПОШТАНСКИ	РЕЧНИ	СОПСТВЕНИ	ВАЗДУШНИ	ЖЕЛЕЗНИЧКИ	
БЕОГРАД	91.574	4	1.613	308	424	415	31	10.847	396	105.612
КЛАДОВО	4.073	0	0	0	1	1.123	82	5	51	5.335
ДИМИТРОВГРАД	8.760	0	0	0	1	0	0	0	215	8.976
КРАЉЕВО	22.574	0	0	0	7	0	3	9	20	22.613
НИШ	30.401	12	0	0	48	0	0	91	142	30.694
КРАГУЈЕВАЦ	37.944	0	2	0	354	173	5	127	2.949	41.554
НОВИ САД	55.851	16	0	0	418	978	4	27	893	58.187
СОМБОР	11.991	0	0	0	0	191	8	2	1	12.193
ВРШАЦ	7.583	0	0	0	0	0	0	0	254	7.837
ЗРЕЊАНИН	18.042	0	0	0	0	3	0	0	45	18.090
СУБОТИЦА	33.703	3	2	3	0	26	0	29	909	34.675
ПРИШТИНА	2.664	0	0	0	0	0	0	0	0	2.664
ШАБАЦ	36.825	28	1	0	7	36	0	0	1.556	38.453
КРУШЕВАЦ	13.018	0	0	0	1	0	0	0	13	13.032
УЖИЦЕ	19.501	15	0	0	0	0	0	0	61	19.577
УКУПНО	394.504	78	1.618	311	1.261	2.945	133	11.137	7.505	419.492