

САДРЖАЈ

1. РОБНИ ПРОМЕТ

- 1.1. Укупан број Јединствених царинских исправа од 1.1. до 31.12.2017. године
- 1.2. Укупан број Јединствених царинских исправа од 1.1. до 31.12.2018. године
- 1.3. Укупан број електронски поднетих ЈЦИ од 1.1. до 31.12.2017. године
- 1.4. Укупан број електронски поднетих ЈЦИ од 1.1. до 31.12.2018. године
- 1.5. Укупан број поједностављених ЈЦИ по царинарницама од 1.1. до 31.12.2017. године
- 1.6. Укупан број поједностављених ЈЦИ по царинарницама од 1.1. до 31.12.2018. године
- 1.7. Укупан број поједностављених ЈЦИ од 1.1. до 31.12.2017. године
- 1.8. Укупан број поједностављених ЈЦИ од 1.1. до 31.12.2018. године
- 1.9. Укупан број прегледа од 1.1. до 31.12.2017. године
- 1.10. Укупан број прегледа од 1.1. до 31.12.2018. године
- 1.11. Спољнотрговинска размена са суседним земљама од 1.1. до 31.12.2017. године
- 1.12. Спољнотрговинска размена са суседним земљама од 1.1. до 31.12.2018. године
- 1.13. Увоз робе по намени изражен у нето тежини од 1.1. до 31.12.2017. године
- 1.14. Увоз робе по намени изражен у нето тежини од 1.1. до 31.12.2018. године
- 1.15. Преглед података о акцизним робама изражен у нето тежини од 1.1. до 31.12.2017. године
- 1.16. Преглед података о акцизним робама изражен у нето тежини од 1.1. до 31.12.2018. године
- 1.17. Највећи увоз робе по нето тежини од 1.1. до 31.12.2017. године
- 1.18. Највећи увоз робе по нето тежини од 1.1. до 31.12.2018. године
- 1.19. Највећи увоз робе по вредности од 1.1. до 31.12.2017. године
- 1.20. Највећи увоз робе по вредности од 1.1. до 31.12.2018. године
- 1.21. Највећи извоз робе по нето тежини од 1.1. до 31.12.2017. године
- 1.22. Највећи извоз робе по нето тежини од 1.1. до 31.12.2018. године
- 1.23. Највећи извоз робе по вредности од 1.1. до 31.12.2017. године
- 1.24. Највећи извоз робе по вредности од 1.1. до 31.12.2018. године
- 1.26. Највећи увоз робе по земљи отпреме рангиран по вредности од 1.1. до 31.12.2017. године
- 1.27. Највећи увоз робе по земљи отпреме рангиран по вредности од 1.1. до 31.12.2018. године

2. ТРАНЗИТ

- 2.1. Укупан број транзитних докумената у 2017. и 2018. години
- 2.2. Укупан број транзитних докумената по царинарницама од 1.1. до 31.12.2017. године
- 2.3. Укупан број транзитних докумената по царинарницама од 1.1. до 31.12.2018. године
- 2.4. Број транзитних докумената по врстама саобраћаја од 1.1. до 31.12.2017. године
- 2.5. Број транзитних докумената по врстама саобраћаја од 1.1. до 31.12.2018. године

**1.1.УКУПАН БРОЈ ЈЕДИНСТВЕНИХ ЦАРИНСКИХ ИСПРАВА ¹⁾
ОД 1.1.2017. ДО 31.12.2017. ГОДИНЕ**

ЦАРИНАРНИЦА	ВРСТА ИСПРАВЕ	Ц1	Ц2	Ц3	Ц4	Ц5	Ц6	Ц7	Ц9	УКУПНО
БЕОГРАД	ЈЦИ	219.857	19.392	37.720	537.468	12.467	9.206	78.619	1.334	916.063
	НАИМЕНОВАЊА	470.034	38.667	152.480	2.779.369	25.573	42.217	178.554	50.012	3.736.906
КЛАДОВО	ЈЦИ	10.619	158	2.598	11.779	1.579	147	4.194	40	31.114
	НАИМЕНОВАЊА	13.599	334	4.121	19.336	3.215	399	4.497	40	45.541
ДИМИТРОВГРАД	ЈЦИ	1.411	11	9.599	15.384	433	77	4.797	0	31.712
	НАИМЕНОВАЊА	2.800	19	18.042	38.240	4.422	84	6.062	0	69.669
КРАЉЕВО	ЈЦИ	46.110	580	3.118	39.462	1.708	523	6.389	65	97.955
	НАИМЕНОВАЊА	94.240	726	9.938	91.416	9.304	872	6.984	302	213.782
НИШ	ЈЦИ	58.850	1.847	15.365	73.622	10.953	1.809	13.002	255	175.703
	НАИМЕНОВАЊА	109.656	8.113	103.113	205.019	51.820	5.630	15.097	2.068	500.516
КРАГУЈЕВАЦ	ЈЦИ	75.979	2.182	26.723	51.261	9.156	1.548	43.783	128	210.760
	НАИМЕНОВАЊА	147.459	2.903	57.017	119.286	26.735	4.422	49.187	1.212	408.221
НОВИ САД	ЈЦИ	92.092	3.164	15.747	126.180	7.767	1.309	18.653	49	264.961
	НАИМЕНОВАЊА	161.627	4.519	39.845	347.531	26.010	4.797	44.292	196	628.817
СОМБОР	ЈЦИ	18.486	3.580	2.816	9.306	1.832	3.441	4.935	7	44.403
	НАИМЕНОВАЊА	27.843	10.234	4.762	19.031	9.243	12.117	11.653	7	94.890
ВРШАЦ	ЈЦИ	10.861	257	1.862	14.568	566	77	1.345	57	29.593
	НАИМЕНОВАЊА	21.115	265	3.008	22.562	4.570	238	1.581	112	53.451
ЗРЕЊАНИН	ЈЦИ	28.665	1.196	6.965	18.563	6.069	645	4.808	3	66.914
	НАИМЕНОВАЊА	38.205	1.428	41.166	66.601	43.864	2.228	101.403	4	294.899
СУБОТИЦА	ЈЦИ	31.696	858	24.147	111.045	6.510	679	36.135	22	211.092
	НАИМЕНОВАЊА	54.515	888	55.729	334.097	49.435	1.740	41.620	22	538.046
ШАБАЦ	ЈЦИ	78.718	1.166	15.560	92.473	10.532	728	10.724	130	210.031
	НАИМЕНОВАЊА	127.445	1.493	41.983	175.651	31.429	1.510	14.590	164	394.265
КРУШЕВАЦ	ЈЦИ	29.455	296	3.855	22.356	3.517	158	4.024	3	63.664
	НАИМЕНОВАЊА	45.291	369	11.476	39.589	8.103	389	4.905	3	110.125
УЖИЦЕ	ЈЦИ	26.840	329	8.284	24.389	2.979	232	3.908	84	67.045
	НАИМЕНОВАЊА	54.702	1.363	13.981	39.940	8.344	340	5.302	111	124.083
УКУПНО ЈЦИ		729.639	35.016	174.359	1.147.856	76.068	20.579	235.316	2.177	2.421.010
УКУПНО НАИМЕНОВАЊА		1.368.531	71.321	556.661	4.297.668	302.067	76.983	485.727	54.253	7.213.211

ЗНАЧЕЊЕ СКРАЋЕНИЦА:

Ц1-ИЗВОЗ РОБЕ

Ц2-ПРИВРЕМЕНИ ИЗВОЗ РОБЕ

Ц3-ПОНОВНИ ИЗВОЗ РОБЕ

Ц4-СТАВЉАЊЕ РОБЕ У СЛОБОДАН ПРОМЕТ (УВОЗ РОБЕ)

Ц5-ПРИВРЕМЕНИ УВОЗ РОБЕ

Ц6-ПОНОВНИ УВОЗ РОБЕ

Ц7-ЦАРИНСКО СКЛАДИШТЕЊЕ РОБЕ

Ц9-ПРЕРАДА РОБЕ ПОД ЦАРИНСКОМ КОНТРОЛОМ И УНИШТЕЊЕ РОБЕ

¹⁾ Без података за АПКМ

1.2.УКУПАН БРОЈ ЈЕДИНСТВЕНИХ ЦАРИНСКИХ ИСПРАВА ¹⁾
ОД 1.1.2018. ДО 31.12.2018. ГОДИНЕ

ЦАРИНАРНИЦА	ВРСТА ИСПРАВЕ	Ц1	Ц2	Ц3	Ц4	Ц5	Ц6	Ц7	Ц9	УКУПНО
БЕОГРАД	ЈЦИ	233.004	19.302	42.321	588.965	11.882	9.295	89.001	1.323	995.093
	НАИМЕНОВАЊА	478.213	39.172	190.196	3.046.860	24.606	45.466	221.677	45.250	4.091.440
КЛАДОВО	ЈЦИ	11.829	169	2.427	10.544	1.657	137	4.181	29	30.973
	НАИМЕНОВАЊА	14.923	388	4.090	18.407	3.482	379	4.409	30	46.108
ДИМИТРОВГРАД	ЈЦИ	1.527	13	10.027	17.077	463	28	4.590	0	33.725
	НАИМЕНОВАЊА	4.055	19	18.330	46.817	4.821	28	4.743	0	78.813
КРАЉЕВО	ЈЦИ	46.063	676	3.305	41.600	1.772	647	6.671	64	100.798
	НАИМЕНОВАЊА	93.806	1.022	10.065	98.544	10.141	1.396	7.289	350	222.613
НИШ	ЈЦИ	65.034	1.637	15.864	73.978	10.392	1.480	11.882	308	180.575
	НАИМЕНОВАЊА	116.988	6.278	112.329	183.243	45.562	3.260	13.845	1.756	483.261
КРАГУЈЕВАЦ	ЈЦИ	80.408	3.803	28.780	52.666	10.126	1.595	39.506	68	216.952
	НАИМЕНОВАЊА	160.810	4.496	60.669	120.979	27.189	5.692	46.647	981	427.463
НОВИ САД	ЈЦИ	94.745	4.157	16.228	130.999	7.682	2.008	20.388	18	276.225
	НАИМЕНОВАЊА	168.636	6.620	42.123	366.645	20.529	7.209	40.830	30	652.622
СОМБОР	ЈЦИ	21.220	3.673	2.741	9.598	1.937	3.442	4.424	20	47.055
	НАИМЕНОВАЊА	31.488	10.140	4.821	20.770	9.163	12.005	10.982	20	99.389
ВРШАЦ	ЈЦИ	11.314	347	2.171	14.234	733	64	1.568	77	30.508
	НАИМЕНОВАЊА	21.509	357	3.151	22.813	5.134	340	1.775	153	55.232
ЗРЕЊАНИН	ЈЦИ	31.050	2.289	10.386	19.557	8.111	616	4.635	27	76.671
	НАИМЕНОВАЊА	41.736	2.619	72.429	67.615	62.585	2.897	95.318	57	345.256
СУБОТИЦА	ЈЦИ	32.273	796	25.431	124.705	7.392	672	31.575	10	222.854
	НАИМЕНОВАЊА	56.908	872	56.508	371.461	65.207	1.552	37.070	10	589.588
ШАБАЦ	ЈЦИ	85.055	1.260	17.175	97.175	10.210	681	12.130	99	223.785
	НАИМЕНОВАЊА	137.591	1.591	47.043	186.655	28.532	1.642	17.428	110	420.592
КРУШЕВАЦ	ЈЦИ	31.858	502	3.934	25.248	3.909	253	3.978	14	69.696
	НАИМЕНОВАЊА	48.379	918	11.826	47.015	8.765	1.085	4.836	14	122.838
УЖИЦЕ	ЈЦИ	28.532	534	8.550	24.326	3.284	288	4.529	41	70.084
	НАИМЕНОВАЊА	58.572	1.910	14.956	39.820	8.695	498	8.943	110	133.504
УКУПНО ЈЦИ		773.912	39.158	189.340	1.230.672	79.550	21.206	239.058	2.098	2.574.994
УКУПНО НАИМЕНОВАЊА		1.433.614	76.402	648.536	4.637.644	324.411	83.449	515.792	48.871	7.768.719

ЗНАЧЕЊЕ СКРАЋЕНИЦА:

Ц1-ИЗВОЗ РОБЕ

Ц2-ПРИВРЕМЕНИ ИЗВОЗ РОБЕ

Ц3-ПОНОВНИ ИЗВОЗ РОБЕ

Ц4-СТАВЉАЊЕ РОБЕ У СЛОБОДАН ПРОМЕТ (УВОЗ РОБЕ)

Ц5-ПРИВРЕМЕНИ УВОЗ РОБЕ

Ц6-ПОНОВНИ УВОЗ РОБЕ

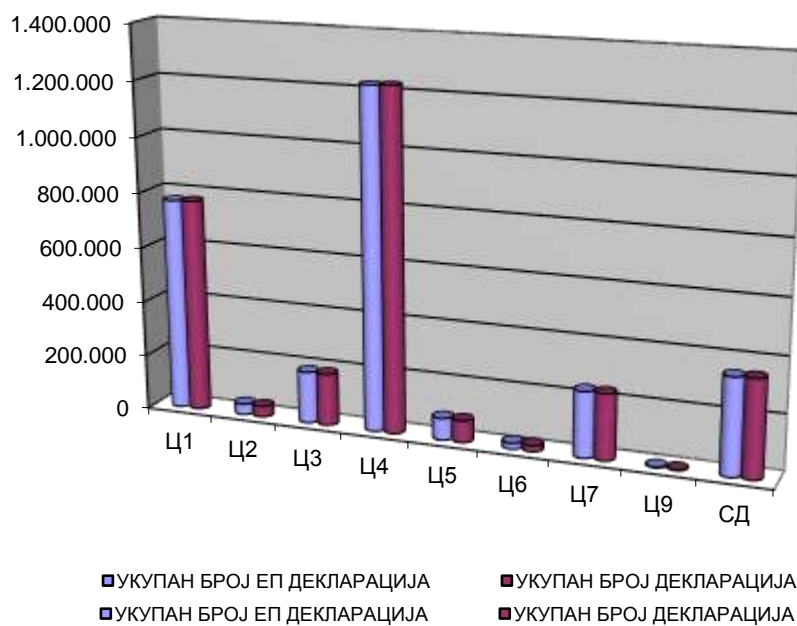
Ц7-ЦАРИНСКО СКЛАДИШТЕЊЕ РОБЕ

Ц9-ПРЕРАДА РОБЕ ПОД ЦАРИНСКОМ КОНТРОЛОМ И УНИШТЕЊЕ РОБЕ

¹⁾ Без података за АПКМ

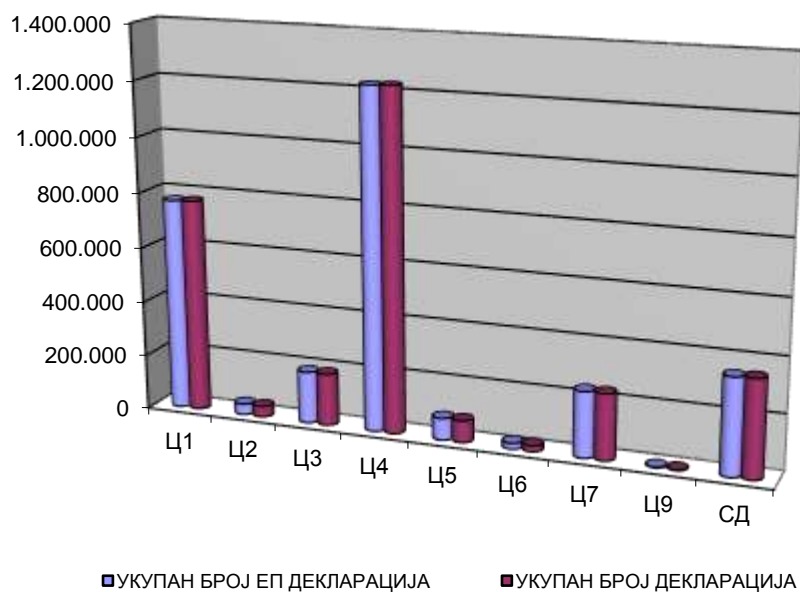
**1.3. УКУПАН БРОЈ ЕЛЕКТРОНСКИ ПОДНЕТИХ ЈЦИ
ОД 1.1.2017. ДО 31.12.2017. ГОДИНЕ**

ВРСТА ИСПРАВЕ	УКУПАН БРОЈ ЕП ДЕКЛАРАЦИЈА	УКУПАН БРОЈ ДЕКЛАРАЦИЈА	(%)
Ц1	728.160	729.639	99,80
Ц2	34.993	35.016	99,93
Ц3	174.169	174.359	99,89
Ц4	1.145.968	1.147.856	99,84
Ц5	76.007	76.068	99,92
Ц6	20.558	20.579	99,90
Ц7	234.965	235.316	99,85
Ц9	2.177	2.177	100,00
СД	322.411	325.236	99,13
УКУПНО:	2.739.408	2.746.246	99,75



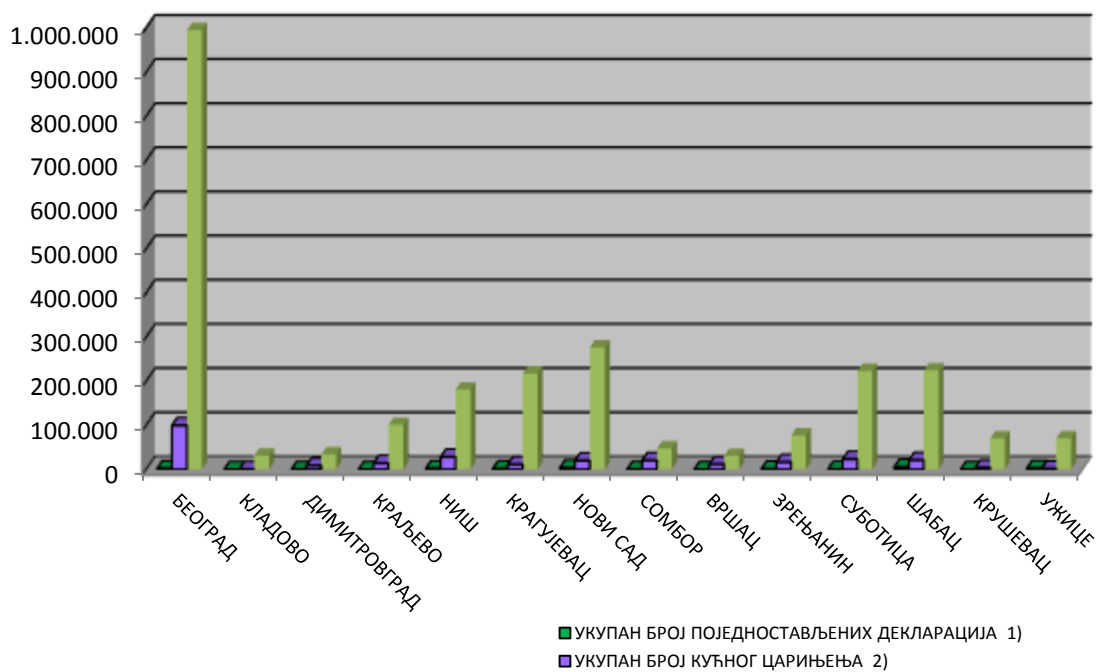
**1.4. УКУПАН БРОЈ ЕЛЕКТРОНСКИ ПОДНЕТИХ ЈЦИ
ОД 1.1.2018. ДО 31.12.2018. ГОДИНЕ**

ВРСТА ИСПРАВЕ	УКУПАН БРОЈ ЕП ДЕКЛАРАЦИЈА	УКУПАН БРОЈ ДЕКЛАРАЦИЈА	(%)
Ц1	770.645	773.912	99,58
Ц2	39.055	39.158	99,74
Ц3	188.963	189.340	99,80
Ц4	1.227.732	1.230.672	99,76
Ц5	79.433	79.550	99,85
Ц6	21.142	21.206	99,70
Ц7	238.473	239.058	99,76
Ц9	2.098	2.098	100,00
СД	349.162	352333	99,10
УКУПНО:	2.916.703	2.927.327	99,64



**1.5. УКУПАН БРОЈ ПОЈЕДНОСТАВЉЕНИХ ЈЦИ ПО ЦАРИНАРНИЦАМА
ОД 1.1.2017. ДО 31.12.2017. ГОДИНЕ**

ЦАРИНАРНИЦА	УКУПАН БРОЈ ПОЈЕДНОСТАВЉЕНИХ ДЕКЛАРАЦИЈА ¹⁾	УКУПАН БРОЈ КУЋНОГ ЦАРИЊЕЊА ²⁾	УКУПАН БРОЈ ДЕКЛАРАЦИЈА
БЕОГРАД	2.246	75.670	916.063
КЛАДОВО	44	177	31.114
ДИМИТРОВГРАД	92	8.398	31.712
КРАЉЕВО	0	13.802	97.955
НИШ	1.912	26.722	175.703
КРАГУЈЕВАЦ	1.111	4.558	210.760
НОВИ САД	4.022	18.205	264.961
СОМБОР	108	19.212	44.403
ВРШАЦ	0	9.077	29.593
ЗРЕЊАНИН	1.287	12.416	66.914
СУБОТИЦА	479	20.329	211.092
ШАБАЦ	5.661	17.799	210.031
КРУШЕВАЦ	0	4.233	63.664
УЖИЦЕ	2.483	1.035	67.045
УКУПНО:	19.445	231.633	2.421.010

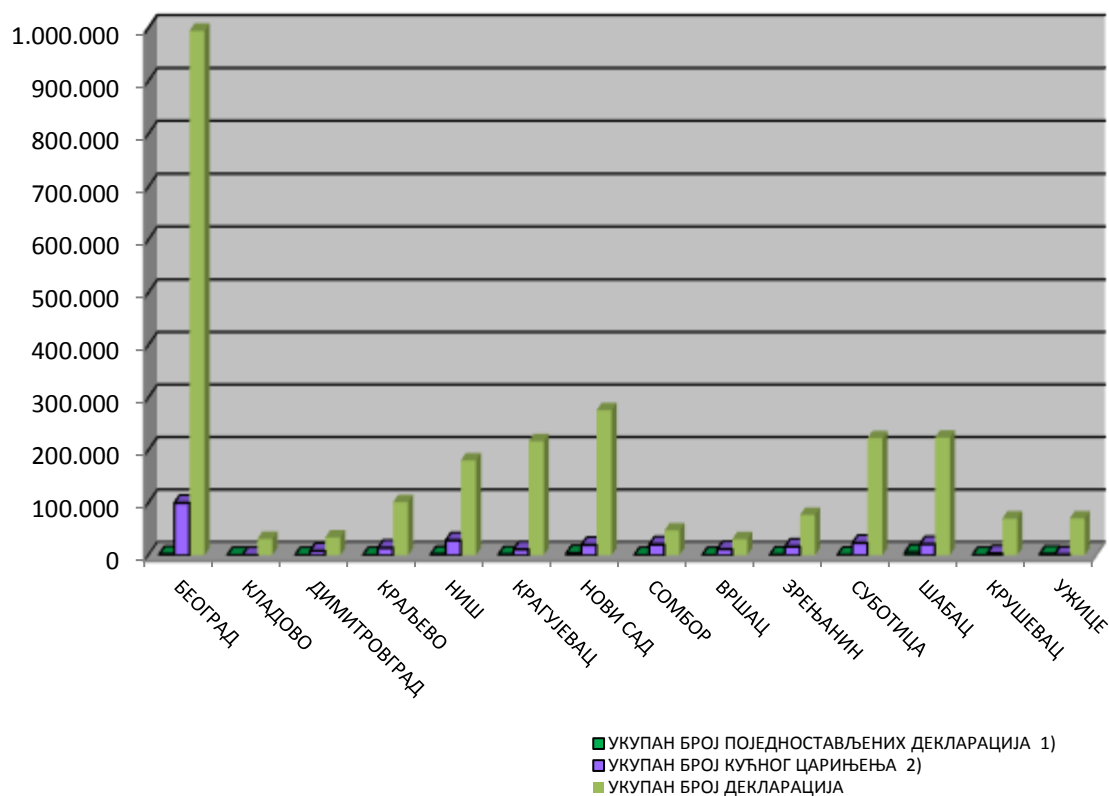


¹⁾ Примењује се од 01.06.2009. године и односи се на поједностављене

²⁾ Примењује се од 01.06.2011. године

**1.6. УКУПАН БРОЈ ПОЈЕДНОСТАВЉЕНИХ ЈЦИ ПО ЦАРИНАРНИЦАМА
ОД 1.1.2018. ДО 31.12.2018. ГОДИНЕ**

ЦАРИНАРНИЦА	УКУПАН БРОЈ ПОЈЕДНОСТАВЉЕНИХ ДЕКЛАРАЦИЈА ¹⁾	УКУПАН БРОЈ КУЋНОГ ЦАРИЊЕЊА ²⁾	УКУПАН БРОЈ ДЕКЛАРАЦИЈА
БЕОГРАД	1.899	99.729	995.093
КЛАДОВО	68	124	30.973
ДИМИТРОВГРАД	121	8.383	33.725
КРАЉЕВО	47	13.925	100.798
НИШ	1.835	28.175	180.575
КРАГУЈЕВАЦ	1.637	11.289	216.952
НОВИ САД	4.004	19.720	276.225
СОМБОР	160	20.433	47.055
ВРШАЦ	0	11.512	30.508
ЗРЕЊАНИН	1.208	16.415	76.671
СУБОТИЦА	605	23.375	222.854
ШАБАЦ	5.419	20.958	223.785
КРУШЕВАЦ	0	3.542	69.696
УЖИЦЕ	2.506	1.330	70.084
УКУПНО:	19.509	278.910	2.574.994

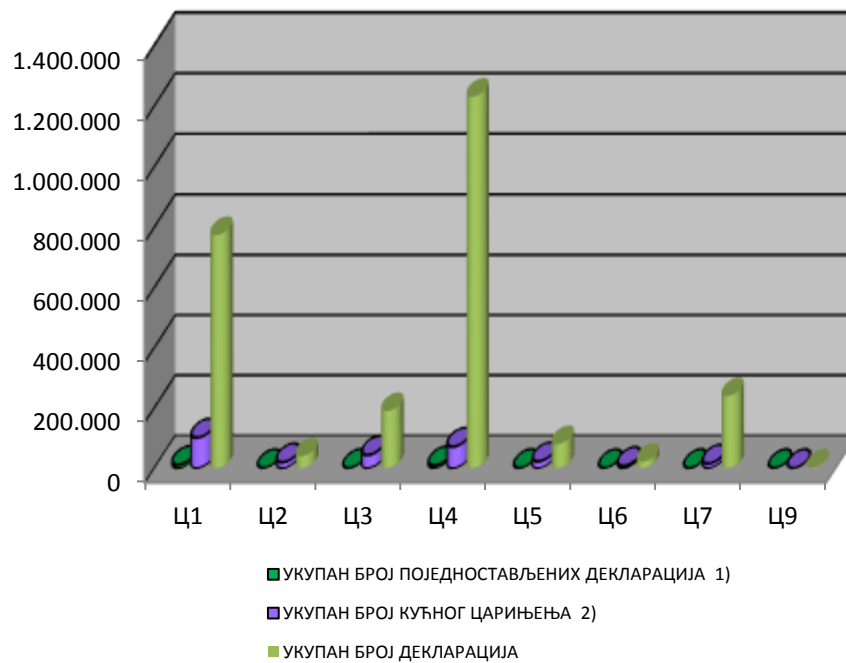


¹⁾ Примењује се од 01.06.2009. године и односи се на поједностављене декларације по фактури и по књигоовственој исправи

²⁾ Примењује се од 01.06.2011. године

**1.7. УКУПАН БРОЈ ПОЈЕДНОСТАВЉЕНИХ ЈЦИ
ОД 1.1.2017. ДО 31.12.2017. ГОДИНЕ**

ВРСТА ИСПРАВЕ	УКУПАН БРОЈ ПОЈЕДНОСТАВЉЕНИХ ДЕКЛАРАЦИЈА ¹⁾	УКУПАН БРОЈ КУЋНОГ ЦАРИЊЕЊА ²⁾	УКУПАН БРОЈ ДЕКЛАРАЦИЈА
Ц1	10.332	89.908	729.639
Ц2	10	16.847	35.016
Ц3		35.713	174.359
Ц4	9.102	51.976	1.147.856
Ц5	0	17.077	76.068
Ц6	1	5.646	20.579
Ц7	0	14.466	235.316
Ц9	0	0	2.177
УКУПНО:	19.445	231.633	2.421.010

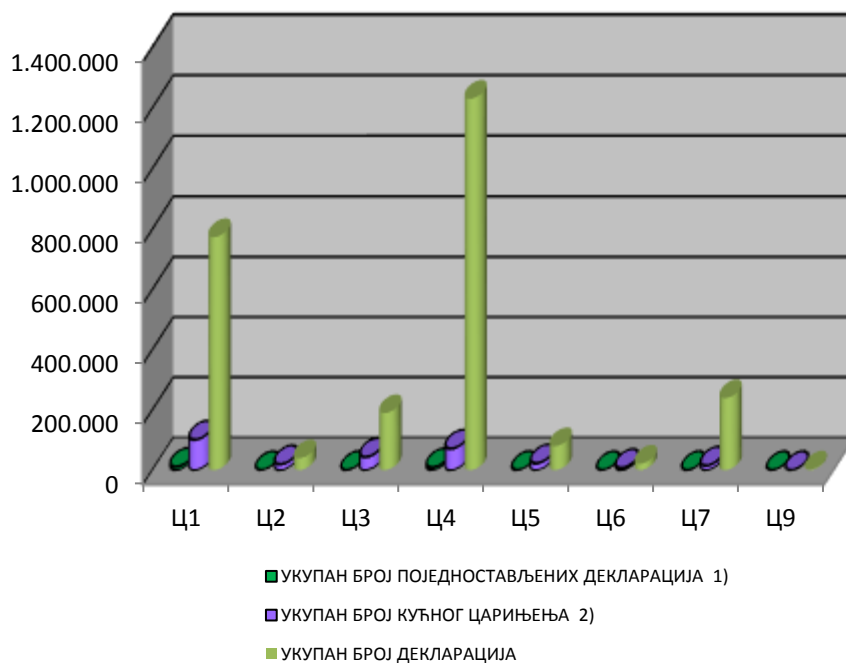


¹⁾ Примењује се од 01.06.2009. године

²⁾ Примењује се од 01.06.2011. године

**1.8. УКУПАН БРОЈ ПОЈЕДНОСТАВЉЕНИХ ЈЦИ
ОД 1.1.2018. ДО 31.12.2018. ГОДИНЕ**

ВРСТА ИСПРАВЕ	УКУПАН БРОЈ ПОЈЕДНОСТАВЉЕНИХ ДЕКЛАРАЦИЈА ¹⁾	УКУПАН БРОЈ КУЋНОГ ЦАРИЊЕЊА ²⁾	УКУПАН БРОЈ ДЕКЛАРАЦИЈА
Ц1	10.732	100.919	773.912
Ц2	0	19.378	39.158
Ц3	2	43.476	189.340
Ц4	8.811	71.002	1.230.672
Ц5	0	22.202	79.550
Ц6	0	7.060	21.206
Ц7	0	14.873	239.058
Ц9	0	0	2.098
УКУПНО:	19.545	278.910	2.574.994



¹⁾ Примењује се од 01.06.2009. године

²⁾ Примењује се од 01.06.2011. године

**1.9.УКУПАН БРОЈ ПРЕГЛЕДА
ОД 1.1.2017. ДО 31.12.2017. ГОДИНЕ**

ЦАРИНАРНИЦА	ЈЦИ/ ИСПРАВА	Ц1	Ц2	Ц3	Ц4	Ц5	Ц6	Ц7	Ц9	УКУПНО
БЕОГРАД	БРОЈ ДОКУМЕНАТА	219.857	19.392	37.720	537.468	12.467	9.206	78.619	1.334	916.063
	БРОЈ ПРЕГЛЕДА	14.821	386	2.378	86.942	535	480	5.454	263	111.259
	%	6,74	1,99	6,30	16,18	4,29	5,21	6,94	19,72	12,15
КЛАДОВО	БРОЈ ДОКУМЕНАТА	10.619	158	2.598	11.779	1.579	147	4.194	40	31.114
	БРОЈ ПРЕГЛЕДА	356	5	67	4.189	63	5	224	2	4.911
	%	3,35	3,16	2,58	35,56	3,99	3,40	5,34	5,00	15,78
ДИМИТРОВГРАД	БРОЈ ДОКУМЕНАТА	1.411	11	9.599	15.384	433	77	4.797	0	31.712
	БРОЈ ПРЕГЛЕДА	67	1	181	2.489	107		321	0	3.166
	%	4,75	9,09	1,89	16,18	24,71	0,00	6,69	0,00	9,98
КРАЉЕВО	БРОЈ ДОКУМЕНАТА	46.110	580	3.118	39.462	1.708	523	6.389	65	97.955
	БРОЈ ПРЕГЛЕДА	1.743	43	298	10.185	304	58	661	9	13.301
	%	3,78	7,41	9,56	25,81	17,80	11,09	10,35	13,85	13,58
НИШ	БРОЈ ДОКУМЕНАТА	58.850	1.847	15.365	73.622	10.953	1.809	13.002	255	175.703
	БРОЈ ПРЕГЛЕДА	2.832	148	692	13.333	582	118	1.010	34	18.749
	%	4,81	8,01	4,50	18,11	5,31	6,52	7,77	13,33	10,67
КРАГУЈЕВАЦ	БРОЈ ДОКУМЕНАТА	75.979	2.182	26.723	51.261	9.156	1.548	43.783	128	210.760
	БРОЈ ПРЕГЛЕДА	6.018	56	947	12.186	378	91	1.499	82	21.257
	%	7,92	2,57	3,54	23,77	4,13	5,88	3,42	64,06	10,09
НОВИ САД	БРОЈ ДОКУМЕНАТА	92.092	3.164	15.747	126.180	7.767	1.309	18.653	49	264.961
	БРОЈ ПРЕГЛЕДА	3.677	108	473	40.732	556	173	1.377	6	47.102
	%	3,99	3,41	3,00	32,28	7,16	13,22	7,38	12,24	17,78
СОМБОР	БРОЈ ДОКУМЕНАТА	18.486	3.580	2.816	9.306	1.832	3.441	4.935	7	44.403
	БРОЈ ПРЕГЛЕДА	639	33	59	1.316	124	39	105	4	2.319
	%	3,46	0,92	2,10	14,14	6,77	1,13	2,13	57,14	5,22
ВРШАЦ	БРОЈ ДОКУМЕНАТА	10.861	257	1.862	14.568	566	77	1.345	57	29.593
	БРОЈ ПРЕГЛЕДА	701	3	32	1.390	61	5	101	41	2.334
	ПРОЦЕНАТ	6,45	1,17	1,72	9,54	10,78	6,49	7,51	71,93	7,89
ЗРЕЊАНИН	БРОЈ ДОКУМЕНАТА	28.665	1.196	6.965	18.563	6.069	645	4.808	3	66.914
	БРОЈ ПРЕГЛЕДА	1.269	19	299	2.930	561	52	653	2	5.785
	%	4,43	1,59	4,29	15,78	9,24	8,06	13,58	66,67	8,65
СУБОТИЦА	БРОЈ ДОКУМЕНАТА	31.696	858	24.147	111.045	6.510	679	36.135	22	211.092
	БРОЈ ПРЕГЛЕДА	2.430	16	448	59.905	358	17	1.745	11	64.930
	%	7,67	1,86	1,86	53,95	5,50	2,50	4,83	50,00	30,76
ШАБАЦ	БРОЈ ДОКУМЕНАТА	78.718	1.166	15.560	92.473	10.532	728	10.724	130	210.031
	БРОЈ ПРЕГЛЕДА	1.984	21	313	29.957	377	20	999	10	33.681
	%	2,52	1,80	2,01	32,40	3,58	2,75	9,32	7,69	16,04
КРУШЕВАЦ	БРОЈ ДОКУМЕНАТА	29.455	296	3.855	22.356	3.517	158	4.024	3	63.664
	БРОЈ ПРЕГЛЕДА	1.608	10	155	5.146	93	19	238	2	7.271
	%	5,46	3,38	4,02	23,02	2,64	12,03	5,91	66,67	11,42
УЖИЦЕ	БРОЈ ДОКУМЕНАТА	26.840	329	8.284	24.389	2.979	232	3.908	84	67.045
	БРОЈ ПРЕГЛЕДА	859	30	162	5.077	145	12	262	2	6.549
	%	3,20	9,12	1,96	20,82	4,87	5,17	6,70	2,38	9,77

**1.10.УКУПАН БРОЈ ПРЕГЛЕДА
ОД 1.1.2018. ДО 31.12.2018. ГОДИНЕ**

ЦАРИНАРНИЦА	ЈЦИ/ ИСПРАВА	Ц1	Ц2	Ц3	Ц4	Ц5	Ц6	Ц7	Ц9	УКУПНО
БЕОГРАД	БРОЈ ДОКУМЕНАТА	233.004	19.302	42.321	595.798	11.882	9.295	89.054	1.323	1.001.979
	БРОЈ ПРЕГЛЕДА	13.462	252	2.712	85.552	508	578	4.778	25	107.867
	%	5,78	1,31	6,41	14,36	4,28	6,22	5,37	1,89	10,77
КЛАДОВО	БРОЈ ДОКУМЕНАТА	11.829	169	2.427	10.544	1.657	137	4.181	29	30.973
	БРОЈ ПРЕГЛЕДА	322	10	29	3.420	47	8	209	7	4.052
	%	2,72	5,92	1,19	32,44	2,84	5,84	5,00	24,14	13,08
ДИМИТРОВГРАД	БРОЈ ДОКУМЕНАТА	1.527	13	10.027	17.077	463	28	4.590		33.725
	БРОЈ ПРЕГЛЕДА	57		162	2.334	35		246		2.834
	%	3,73	0,00	1,62	13,67	7,56	0,00	5,36	0,00	8,40
КРАЉЕВО	БРОЈ ДОКУМЕНАТА	46.063	676	3.305	41.600	1.772	647	6.671	64	100.798
	БРОЈ ПРЕГЛЕДА	1.587	48	273	9.433	270	72	772	9	12.464
	%	3,45	7,10	8,26	22,68	15,24	11,13	11,57	14,06	12,37
НИШ	БРОЈ ДОКУМЕНАТА	65.034	1.637	15.864	73.978	10.392	1.480	11.882	308	180.575
	БРОЈ ПРЕГЛЕДА	2.545	97	364	12.458	303	107	795	17	16.686
	%	3,91	5,93	2,29	16,84	2,92	7,23	6,69	5,52	9,24
КРАГУЈЕВАЦ	БРОЈ ДОКУМЕНАТА	80.408	3.803	28.780	52.666	10.126	1.595	39.506	68	216.952
	БРОЈ ПРЕГЛЕДА	4.727	71	662	11.157	297	90	1.294	55	18.353
	%	5,88	1,87	2,30	21,18	2,93	5,64	3,28	80,88	8,46
НОВИ САД	БРОЈ ДОКУМЕНАТА	94.745	4.157	16.228	130.999	7.682	2.008	20.388	18	276.225
	БРОЈ ПРЕГЛЕДА	4.655	140	580	41.314	400	193	1.312		48.594
	%	4,91	3,37	3,57	31,54	5,21	9,61	6,44	0,00	17,59
СОМБОР	БРОЈ ДОКУМЕНАТА	21.220	3.673	2.741	9.598	1.937	3.442	4.424	20	47.055
	БРОЈ ПРЕГЛЕДА	1.109	40	51	1.247	84	47	107	13	2.698
	%	5,23	1,09	1,86	12,99	4,34	1,37	2,42	65,00	5,73
ВРШАЦ	БРОЈ ДОКУМЕНАТА	11.314	347	2.171	14.234	733	64	1.568	77	30.508
	БРОЈ ПРЕГЛЕДА	756	7	36	1.238	10	6	110	34	2.197
	ПРОЦЕНАТ	6,68	2,02	1,66	8,70	1,36	9,38	7,02	44,16	7,20
ЗРЕЊАНИН	БРОЈ ДОКУМЕНАТА	31.050	2.289	10.386	19.557	8.111	616	4.635	27	76.671
	БРОЈ ПРЕГЛЕДА	1.619	38	193	2.936	355	43	487	8	5.679
	%	5,21	1,66	1,86	15,01	4,38	6,98	10,51	29,63	7,41
СУБОТИЦА	БРОЈ ДОКУМЕНАТА	32.273	796	25.431	124.705	7.392	672	31.575	10	222.854
	БРОЈ ПРЕГЛЕДА	2.669	14	330	69.815	157	10	1.489	3	74.487
	%	8,27	1,76	1,30	55,98	2,12	1,49	4,72	30,00	33,42
ШАБАЦ	БРОЈ ДОКУМЕНАТА	85.055	1.260	17.175	97.175	10.210	681	12.130	99	223.785
	БРОЈ ПРЕГЛЕДА	2.075	20	499	27.789	383	18	1.030	8	31.822
	%	2,44	1,59	2,91	28,60	3,75	2,64	8,49	8,08	14,22
КРУШЕВАЦ	БРОЈ ДОКУМЕНАТА	31.858	502	3.934	25.248	3.909	253	3.978	14	69.696
	БРОЈ ПРЕГЛЕДА	1.797	13	123	5.135	107	9	249	1	7.434
	%	5,64	2,59	3,13	20,34	2,74	3,56	6,26	7,14	10,67
УЖИЦЕ	БРОЈ ДОКУМЕНАТА	28.532	534	8.550	24.326	3.284	288	4.529	41	70.084
	БРОЈ ПРЕГЛЕДА	808	14	155	4.724	92	19	333	3	6.148
	%	2,83	2,62	1,81	19,42	2,80	6,60	7,35	7,32	8,77

1.11. СПОЉНОТРГОВИНСКА РАЗМЕНА РОБЕ СА СУСЕДНИМ ЗЕМЉАМА ^{1) 2) 3)}
ОД 1.1.2017. ДО 31.12.2017.ГОДИНЕ

ЗЕМЉА	УВОЗ		ИЗВОЗ	
	НЕТО МАСА У КГ	ВРЕДНОСТ У ЕУР	НЕТО МАСА У КГ	ВРЕДНОСТ У ЕУР
АЛБАНИЈА	115.603.469,71	35.225.132,59	325.408.685,66	106.609.866,56
БОСНА И ХЕРЦЕГОВИ	1.430.979.108,80	545.983.838,06	1.777.775.500,02	976.854.168,85
БУГАРСКА	716.359.747,98	396.845.736,87	1.047.672.776,42	508.794.703,89
ХРВАТСКА	951.523.598,90	924.281.454,64	902.202.529,47	433.648.540,54
МАЂАРСКА	1.172.285.580,18	1.224.528.302,10	731.449.481,09	382.258.733,80
ЦРНА ГОРА	247.500.766,05	88.579.923,08	874.849.337,33	575.284.646,73
МАКЕДОНИЈА	329.370.191,88	224.256.900,64	925.172.865,30	452.749.506,70
РУМУНИЈА	1.689.116.306,81	630.271.302,10	1.765.901.825,71	574.839.409,20

¹⁾ Подаци обухватају Ц4-стављање робе у слободан промет(редован увоз робе) и Ц1-извоз робе(редован извоз робе)

²⁾ За обрачун вредности коришћена је царинска вредност код Ц4, а фактурна вредност код Ц1

³⁾ Без података за АПКМ

1.12. СПОЉНОТРГОВИНСКА РАЗМЕНА РОБЕ СА СУСЕДНИМ ЗЕМЉАМА ^{1) 2) 3)}
ОД 1.1.2018. ДО 31.12.2018.ГОДИНЕ

ЗЕМЉА	УВОЗ		ИЗВОЗ	
	НЕТО МАСА У КГ	ВРЕДНОСТ У ЕУР	НЕТО МАСА У КГ	ВРЕДНОСТ У ЕУР
АЛБАНИЈА	164.222.491,01	40.211.426,14	333.211.250,17	113.924.528,43
БОСНА И ХЕРЦЕГОВИНА	1.518.943.980,43	627.485.073,74	1.834.173.459,32	1.046.232.617,85
БУГАРСКА	847.699.507,66	461.465.392,36	997.820.533,02	515.129.989,54
ХРВАТСКА	844.059.106,25	924.194.210,57	661.611.920,38	503.961.877,58
МАЂАРСКА	1.215.525.301,84	1.337.268.748,48	857.084.540,44	514.484.998,91
ЦРНА ГОРА	206.897.949,09	101.451.335,56	944.248.800,43	609.351.117,29
МАКЕДОНИЈА	357.034.904,76	253.787.334,63	919.998.812,59	498.543.967,42
РУМУНИЈА	1.642.115.525,30	679.151.140,55	2.300.303.942,93	782.025.010,49

¹⁾ Подаци обухватају Ц4-стављање робе у слободан промет(редован увоз робе) и Ц1-извоз робе(редован извоз робе)

²⁾ За обрачун вредности коришћена је царинска вредност код Ц4, а фактурна вредност код Ц1

³⁾ Без података за АПКМ

1.13. УВОЗ РОБЕ ПО НАМЕНИ ИЗРАЖЕН У НЕТО ТЕЖИНИ ^{1) 2)}
ОД 1.1.2017. ДО 31.12.2017. ГОДИНЕ

ЦАРИНАРНИЦА	ОПРЕМА	СИРОВИНЕ И РЕПРОДУКЦИЈА	ШИРОКА ПОТРОШЊА	РЕЗЕРВНИ ДЕЛОВИ	ХЕМИКАЛИЈЕ И РЕАГЕНСИ	ОСТАЛО	УКУПНО КГ
БЕОГРАД	112.555.537,92	749.462.600,18	1.907.610.651,29	3.927.758,53	1.143,22	471.224,28	2.774.028.915,42
КЛАДОВО	12.764.823,42	732.410.942,13	104.130.683,46	645.876,23	0,00	971.158,79	850.923.484,03
ДИМИТРОВГРАД	23.042.184,11	20.269.535,35	184.918.518,71	122.511,88	0,00	54.205,00	228.406.955,05
КРАЉЕВО	18.848.692,66	164.963.717,54	229.049.515,86	112.270,66	617,30	45.431,00	413.020.245,02
НИШ	42.492.424,34	176.120.277,73	398.041.203,56	848.773,43	0,89	1.437.222,83	618.939.902,78
КРАГУЈЕВАЦ	155.915.870,02	3.472.394.924,70	554.680.878,24	4.244.474,01	0,00	1.615.585,89	4.188.851.732,86
НОВИ САД	36.629.517,78	456.525.175,57	1.560.548.642,01	965.707,68	15,00	1.151.505,89	2.055.820.563,93
СОМБОР	3.185.817,42	88.589.465,92	80.062.480,26	34.158,19	0,02	8.826,00	171.880.747,81
ВРШАЦ	1.721.311,51	36.161.908,15	157.949.524,39	33.137,84	109,04	715.560,80	196.581.551,73
ЗРЕЊАНИН	17.393.383,74	104.961.348,33	65.264.763,04	524.161,72	400,00	5.514,05	188.149.570,88
СУБОТИЦА	47.623.777,94	155.175.222,93	434.461.148,21	206.430,17	0,00	53.157,85	637.519.737,10
ШАБАЦ	36.100.264,24	449.306.440,00	835.437.947,03	2.533.995,06	0,05	361.056,00	1.323.739.702,38
КРУШЕВАЦ	9.632.586,62	225.116.496,29	82.356.302,97	352.524,32	0,00	66.630,00	317.524.540,20
УЖИЦЕ	13.382.105,10	217.258.517,77	300.889.487,94	365.800,01	0,00	22.950,00	531.918.860,82
УКУПНО КГ	531.288.296,82	7.048.716.572,59	6.895.401.746,97	14.917.579,73	2.285,52	6.980.028,38	14.497.306.510,01

¹⁾ Подаци обухватају Ц4 - стављање робе у слободан промет (редован увоз робе)

²⁾ Без података за АПКМ

1.14. УВОЗ РОБЕ ПО НАМЕНИ ИЗРАЖЕН У НЕТО ТЕЖИНИ ^{1) 2)}
ОД 1.1.2018. ДО 31.12.2018. ГОДИНЕ

ЦАРИНАРНИЦА	ОПРЕМА	СИРОВИНЕ И РЕПРОДУКЦИЈА	ШИРОКА ПОТРОШЊА	РЕЗЕРВНИ ДЕЛОВИ	ХЕМИКАЛИЈЕ И РЕАГЕНСИ	ОСТАЛО	УКУПНО КГ
БЕОГРАД	181.126.458,66	816.040.709,77	1.868.228.758,03	3.516.287,40	495,04	388.881,01	2.869.301.589,91
КЛАДОВО	11.155.072,69	832.733.631,59	85.643.432,65	1.054.488,78	0,00	787.709,00	931.374.334,71
ДИМИТРОВГРАД	14.324.184,16	36.578.294,49	213.104.222,03	81.931,84	0,00	38.089,00	264.126.721,52
КРАЉЕВО	17.412.179,68	155.308.793,81	260.044.451,02	154.655,67	0,00	33.470,00	432.953.550,18
НИШ	32.236.781,84	207.712.772,63	426.293.319,12	368.478,82	125,30	1.689.508,96	668.300.986,67
КРАГУЈЕВАЦ	39.481.029,06	3.668.527.727,06	497.091.127,06	4.080.405,40	0,00	1.034.587,26	4.210.214.875,84
НОВИ САД	32.608.340,99	422.484.896,86	1.394.390.343,67	1.172.246,10	10,00	72.958,90	1.850.728.796,52
СОМБОР	4.753.573,29	57.029.717,52	36.362.829,56	41.535,47	0,00	1.463,20	98.189.119,04
ВРШАЦ	1.728.708,51	50.735.808,59	136.913.465,25	25.283,53	113,36	501.075,60	189.904.454,84
ЗРЕЊАНИН	13.814.057,02	120.795.054,63	84.234.875,37	554.154,69	0,00	4.633,40	219.402.775,11
СУБОТИЦА	18.182.464,48	179.349.922,98	445.103.404,40	152.950,99	0,50	41.097,17	642.829.840,52
ШАБАЦ	37.780.802,39	452.538.985,70	817.358.300,92	3.521.349,23	0,00	331.399,35	1.311.530.837,59
КРУШЕВАЦ	9.756.261,74	227.259.364,03	94.118.528,45	491.620,17	0,00	53.380,00	331.679.154,39
УЖИЦЕ	12.400.726,63	221.605.164,36	316.549.158,60	676.076,62	0,00	15.287,00	551.246.413,21
УКУПНО КГ	426.760.641,14	7.448.700.844,02	6.675.436.216,13	15.891.464,71	744,20	4.993.539,85	14.571.783.450,05

¹⁾ Подаци обухватају Ц4 - стављање робе у слободан промет (редован увоз робе)

²⁾ Без података за АПКМ

**1.15 УВОЗ РОБЕ ПО НАМЕНИ ИЗРАЖЕН У ВРЕДНОСТИ ^{1) 2) 3)}
ОД 1.1.2017. ДО 31.12.2017. ГОДИНЕ**

ЦАРИНАРНИЦА	ОПРЕМА	СИРОВИНЕ И РЕПРОДУКЦИЈА	ШИРОКА ПОТРОШЊА	РЕЗЕРВНИ ДЕЛОВИ	ХЕМИКАЛИЈЕ И РЕАГЕНСИ	ОСТАЛО	УКУПНО РСД
БЕОГРАД	64.639.626.636,39	229.075.760.618,13	660.652.052.703,47	14.292.354.212,27	17.644.795,98	142.981.343,84	968.820.420.310,08
КЛАДОВО	3.752.829.671,13	22.389.366.622,10	5.394.186.420,70	1.002.588.146,03	0,00	186.798.107,88	32.725.768.967,84
ДИМИТРОВГРАД	1.452.502.664,95	3.674.041.278,43	17.528.690.518,67	238.687.526,41	0,00	6.925.704,15	22.900.847.692,61
КРАЉЕВО	7.204.766.600,11	29.548.440.508,81	36.337.994.757,90	306.367.867,00	2.691.646,75	5.078.347,76	73.405.339.728,33
НИШ	9.201.606.520,65	55.696.276.500,27	37.967.870.795,09	1.166.274.840,95	647,01	292.239.319,32	104.324.268.623,29
КРАГУЈЕВАЦ	8.314.744.743,34	96.809.450.105,35	44.531.367.244,68	3.047.879.355,90	0,00	357.927.484,55	153.061.368.933,82
НОВИ САД	11.965.459.436,08	49.141.281.277,18	145.165.416.712,87	1.151.794.807,38	556.174,48	79.145.679,22	207.503.654.087,21
СОМБОР	1.513.580.535,64	14.875.081.422,59	4.709.929.183,71	140.067.441,20	27.918,26	2.812.519,40	21.241.499.020,80
ВРШАЦ	1.712.740.197,05	14.858.029.634,14	13.631.414.074,42	165.993.186,45	6.598.017,07	145.398.116,12	30.520.173.225,25
ЗРЕЊАНИН	3.952.960.974,54	17.218.644.450,32	6.089.230.147,90	1.169.697.043,84	24.594,55	1.191.426,65	28.431.748.637,80
СУБОТИЦА	6.472.180.220,32	72.643.699.510,77	65.980.274.839,91	379.510.608,50	0,00	8.001.254,20	145.483.666.433,70
ШАБАЦ	11.649.135.503,95	60.409.035.415,02	52.762.147.513,31	1.635.752.648,21	1.044.590,04	32.685.741,16	126.489.801.411,69
КРУШЕВАЦ	4.998.006.815,25	21.474.552.725,28	10.807.113.530,45	509.891.848,25	0,00	12.571.604,54	37.802.136.523,77
УЖИЦЕ	4.532.134.659,92	17.881.807.105,31	14.029.678.960,52	377.192.955,34	0,00	5.304.352,57	36.826.118.033,66
УКУПНО РСД	141.362.275.179,32	705.695.467.173,70	1.115.587.367.403,60	25.584.052.487,73	28.588.384,14	1.279.061.001,36	1.989.536.811.629,85

¹⁾ Подаци обухватају Ц4 - стављање робе у слободан промет (редован увоз робе)

²⁾ За обрачун вредности коришћена је царинска вредност

³⁾ Без података за АПКМ

**1.16 УВОЗ РОБЕ ПО НАМЕНИ ИЗРАЖЕН У ВРЕДНОСТИ ^{1) 2) 3)}
ОД 1.1.2018. ДО 31.12.2018. ГОДИНЕ**

ЦАРИНАРНИЦА	ОПРЕМА	СИРОВИНЕ И РЕПРОДУКЦИЈА	ШИРОКА ПОТРОШЊА	РЕЗЕРВНИ ДЕЛОВИ	ХЕМИКАЛИЈЕ И РЕАГЕНСИ	ОСТАЛО	УКУПНО РСД
БЕОГРАД	109.722.128.902,55	296.017.554.839,42	718.174.659.968,78	18.814.982.205,36	22.036.039,00	237.756.758,92	1.142.989.118.714,03
КЛАДОВО	3.533.179.613,38	22.606.462.559,91	5.360.409.651,77	2.167.003.273,49	0,00	142.551.415,65	33.809.606.514,20
ДИМИТРОВГРАД	1.113.588.853,63	4.584.557.873,25	20.148.831.702,58	267.338.212,92	0,00	4.114.312,48	26.118.430.954,86
КРАЉЕВО	6.273.583.458,22	29.975.135.678,99	42.330.013.196,52	263.450.971,04	0,00	4.864.262,76	78.847.047.567,53
НИШ	12.834.259.673,60	59.630.530.597,91	43.807.835.019,54	1.159.635.737,90	452.260,60	321.618.466,29	117.754.331.755,84
КРАГУЈЕВАЦ	9.448.482.615,55	100.677.540.117,42	45.178.285.684,32	3.299.986.599,24	0,00	214.595.917,16	158.818.890.933,69
НОВИ САД	11.575.445.503,95	51.759.065.953,53	144.601.977.457,75	1.096.127.169,31	342.756,70	9.808.116,29	209.042.766.957,53
СОМБОР	1.760.926.690,35	15.502.423.167,16	2.621.753.934,27	169.113.182,86	0,00	248.477,97	20.054.465.452,61
ВРШАЦ	1.981.696.697,26	17.758.534.996,02	13.219.267.503,32	187.431.863,61	13.956.524,20	101.220.133,57	33.262.107.717,98
ЗРЕЊАНИН	4.523.536.049,09	18.476.523.211,34	7.508.230.906,29	1.456.770.445,09	0,00	1.352.849,55	31.966.413.461,36
СУБОТИЦА	7.387.577.220,23	79.479.650.696,12	69.540.548.360,15	379.536.520,92	309,69	14.985.873,69	156.802.298.980,80
ШАБАЦ	12.545.515.325,34	64.477.013.971,34	56.252.856.365,54	2.368.132.362,51	0,00	29.858.325,90	135.673.376.350,63
КРУШЕВАЦ	4.615.620.397,23	25.059.830.341,72	12.594.161.011,30	657.467.706,70	0,00	7.091.996,23	42.934.171.453,18
УЖИЦЕ	5.981.530.347,58	18.207.016.875,53	13.682.824.236,37	371.422.152,87	0,00	2.798.782,40	38.245.592.394,75
УКУПНО РСД	193.297.071.347,96	804.211.840.879,66	1.195.021.654.998,50	32.658.398.403,82	36.787.890,19	1.092.865.688,86	2.226.318.619.208,99

¹⁾ Подаци обухватају Ц4 - стављање робе у слободан промет (редован увоз робе)

²⁾ За обрачун вредности коришћена је царинска вредност

³⁾ Без података за АПКМ

**1.17. ПРЕГЛЕД ПОДАТАКА О АКЦИЗНИМ РОБАМА ИЗРАЖЕН У НЕТО ТЕЖИНИ ¹⁾
ОД 1.1.2017. ДО 31.12.2017. ГОДИНЕ**

ЦАРИНАРНИЦА	АЛКОХОЛНА ПИЋА	ДЕРИВАТИ НАФТЕ	ДУВАНСКЕ ПРАРАЂЕВИНЕ	КАФА	ОСВЕЖАВАЈУЋА БЕЗАЛКОХОЛНА ПИЋА	ОСТАЛО	УКУПНО KG
БЕОГРАД	12.888.460,28	213.823.146,84	2.100.193,24	5.704.743,24	294.562,97	549.867,16	235.360.973,73
КЛАДОВО	22.680,00	19.870,00	0,00	0,00	0,00	0,00	42.550,00
ДИМИТРОВГРАД	0,00	1.095.730,91	0,00	0,00	0,00	1.835,85	1.097.566,76
КРАЉЕВО	0,00	9.823.250,48	0,00	8.170,00	0,00	718,00	9.832.138,48
НИШ	220.748,81	31.887.912,22	2.326.637,53	1.590.871,47	0,00	76.860,45	36.103.030,48
КРАГУЈЕВАЦ	4.250,00	190.947.894,39	0,00	1.017,90	0,00	12.153,00	190.965.315,29
НОВИ САД	24.256.586,33	250.023.883,59	0,00	5.276.136,07	103,20	83.456,37	279.640.165,56
СОМБОР	3.161.397,34	13.601.231,09	0,00	0,00	0,00	0,00	16.762.628,43
ВРШАЦ	0,00	1.076.341,77	0,00	14,60	0,00	0,00	1.076.356,37
ЗРЕЊАНИН	76.049,20	933.898,00	0,00	1,68	0,00	0,00	1.009.948,88
СУБОТИЦА	300.241,07	27.619.807,26	664.284,05	59.935,80	6.692,40	300,00	28.651.260,58
ШАБАЦ	659.156,86	1.553.870,86	0,00	20.420.726,78	16.493,58	67.914,00	22.718.162,08
КРУШЕВАЦ	0,00	579.529,07	0,00	877.282,90	0,00	0,00	1.456.811,97
УЖИЦЕ	80.455,50	10.151,03	0,00	0,00	0,00	0,00	90.606,53
УКУПНО KG	41.670.025,39	742.996.517,51	5.091.114,82	33.938.900,44	317.852,15	793.104,83	824.807.515,14

¹⁾ Подаци обухватају Ц4 - стављање робе у слободан промет (редован увоз робе)

**1.18. ПРЕГЛЕД ПОДАТАКА О АКЦИЗНИМ РОБАМА ИЗРАЖЕН У НЕТО ТЕЖИНИ ¹⁾
ОД 1.1.2018. ДО 31.12.2018. ГОДИНЕ**

ЦАРИНАРНИЦА	АЛКОХОЛНА ПИЋА	ДЕРИВАТИ НАФТЕ	ДУВАНСКЕ ПРЕРАЂЕВИНЕ	КАФА	ОСВЕЖАВАЈУЋА БЕЗАЛКОХОЛНА ПИЋА	ОСТАЛО	УКУПНО KG
БЕОГРАД	15.253.304,56	192.897.795,17	2.133.755,82	18.460.496,23	356.310,54	648.207,20	229.749.869,52
КЛАДОВО	0,00	3.422.633,00	0,00	0,00	0,00	0,00	3.422.633,00
ДИМИТРОВГРАД	0,00	916.222,63	0,00	0,00	0,00	218,00	916.440,63
КРАЉЕВО	46.890,00	19.606.662,00	0,00	257.181,60	0,00	300,00	19.911.033,60
НИШ	257.362,40	41.617.930,16	6.127.423,89	1.345.735,62	0,00	4.054,00	49.352.506,07
КРАГУЈЕВАЦ	520,00	109.759.507,09	0,00	247,00	0,00	0,00	109.760.274,09
НОВИ САД	25.506.756,68	302.479.434,46	0,00	5.017.284,51	129,00	63.454,40	333.067.059,05
СОМБОР	3.297.886,59	1.799.161,19	0,00	0,00	0,00	0,00	5.097.047,78
ВРШАЦ	0,00	23.347,76	0,00	0,00	0,00	0,00	23.347,76
ЗРЕЊАНИН	70.831,13	1.312.496,00	0,00	0,00	0,00	0,00	1.383.327,13
СУБОТИЦА	508.469,44	24.717.306,39	1.141.600,64	37.939,99	4,29	6.120,00	26.411.440,75
ШАБАЦ	1.132.267,64	2.616.116,57	0,00	7.007.748,92	28.532,76	8.616,00	10.793.281,89
КРУШЕВАЦ	0,00	485.675,56	0,00	639.915,40	0,00	0,00	1.125.590,96
УЖИЦЕ	92.246,70	34,80	0,00	2.794.800,50	0,00	0,00	2.887.082,00
УКУПНО KG	46.166.535,14	701.654.322,78	9.402.780,35	35.561.349,77	384.976,59	730.969,60	793.900.934,23

¹⁾ Подаци обухватају Ц4 - стављање робе у слободан промет (редован увоз робе)

**1.19. НАЈВЕЋИ УВОЗ РОБЕ ПО НЕТО ТЕЖИНИ ^{1) 2)}
ОД 1.1.2017. ДО 31.12.2017. ГОДИНЕ**

РЕДНИ БРОЈ	ТАРИФНИ БРОЈ	ТРГОВАЧКИ НАЗИВ РОБЕ	НЕТО МАСА У КГ
1	2601	Руде гвожђа и концентрати	2.182.909.460,17
2	2710	Уља добијена од нафте и битуменозних минерала	783.256.628,17
3	2704	Кокс од каменог угља, мрког угља, лигнита или тресета	723.413.330,25
4	2510	Природни калцијум фосфати, природни алуминијум калцијум фосфати и фосфатна креда	488.619.435,50
5	3102	Азотна ђубрива, минерална или хемијска	464.065.459,75
6	2702	Мрки угаљ и лигнит	398.401.085,00
7	2523	Цемент	309.722.044,41
8	2501	Со	250.998.709,11
9	2701	Камени угаљ, укључујући и брикете разних облика каменог угља	244.366.170,90
10	3105	Минерална или хемијска ђубрива	234.307.500,78
11	8703	Путнички аутомобили	213.356.300,65
12	2807	Сумпорна киселина; олеум	202.216.337,27
13	4407	Дрво буково дебљине веће од 6 мм	183.606.316,83
14	8606	Железнички теретни вагони, несамоходни	176.795.880,00
15	2711	Нафтни гасови и остали гасовити угљоводоници	167.073.713,17
16	4401	Огревно дрво у облицама, цепаницама, гранама, сноповима или сличним облицима	152.390.836,48
17	1201	Соја у зрну, укључујући ломљену или дробљену	151.806.216,17
18	7208	Топло ваљани лим од гвожђа, непревучени	149.734.610,71
19	4810	Хартија и картон са премазом	148.482.975,76
20	2713	Кокс и битумен	146.428.009,00

¹⁾ Подаци обухватају Ц4 - стављање робе у слободан промет (редован увоз робе)

²⁾ Без података за АПКМ

**1.20. НАЈВЕЋИ УВОЗ РОБЕ ПО НЕТО ТЕЖИНИ ^{1) 2)}
ОД 1.1.2018. ДО 31.12.2018. ГОДИНЕ**

РЕДНИ БРОЈ	ТАРИФНИ БРОЈ	ТРГОВАЧКИ НАЗИВ РОБЕ	НЕТО МАСА У КГ
1	2601	Руде гвожђа и концентрати	2.220.371.497,50
2	2704	Кокс од каменог угља, мрког угља, лигнита или тресета	774.492.088,30
3	2710	Угља добијена од нафте и битуменозних минерала	700.190.846,81
4	2510	Природни калцијум фосфати, природни алуминијум калцијум фосфати и фосфатна креда	538.296.669,58
5	2523	Цемент	410.936.209,33
6	2702	Мрки угаљ и лигнит	360.607.663,85
7	2807	Сумпорна киселина; олеум	295.817.423,68
8	2701	Камени угаљ, укључујући и брикете разних облика каменог угља	264.413.302,97
9	8703	Путнички аутомобили	246.117.261,79
10	3102	Азотна ђубрива, минерална или хемијска	224.423.619,96
11	3105	Минерална или хемијска ђубрива	212.881.902,31
12	2501	Со	194.810.231,18
13	4407	Дрво буково дебљине веће од 6 мм	192.487.200,84
14	2713	Кокс и битумен	187.982.908,00
15	2711	Нафтни гасови и остали гасовити угљоводоници	157.463.905,21
16	7213	Топло ваљана жица у котуровима, од гвожђа или нелегираног челика	150.131.239,31
17	4810	Хартија и картон са премазом	142.073.089,15
18	7208	Топло ваљани лим од гвожђа, непревучени	132.160.423,34
19	4707	Хартија или картон за поновну прераду, отпаци и остаци	128.222.229,24
20	4410	Плоче, иверице	128.189.164,47

¹⁾ Подаци обухватају Ц4 - стављање робе у слободан промет (редован увоз робе)

²⁾ Без података за АПКМ

**1.21 НАЈВЕЋИ УВОЗ РОБЕ ПО ВРЕДНОСТИ ^{1) 2) 3)}
ОД 1.1.2017. ДО 31.12.2017. ГОДИНЕ**

РЕДНИ БРОЈ	ТАРИФНИ БРОЈ	ТРГОВАЧКИ НАЗИВ РОБЕ	ВРЕДНОСТ У ЕУР
1	2709	Нафта сирова	827.199.696,69
2	8703	Путнички аутомобили	682.892.781,61
3	3004	Лекови који се састоје од помешаних или непомешаних производа припремљени и одмерени за продају на мало	473.321.113,93
4	2711	Нафтни гасови и остали гасовити угљоводоници	462.921.303,48
5	2710	Уља добијена од нафте и битуменозних минерала	400.958.826,79
6	8517	Телефонски апарати, видеофони	321.811.533,09
7	2601	Руде гвожђа и концентрати	213.724.394,54
8	2704	Кокс од каменог угља, мрког угља, лигнита или тресета	209.935.538,28
9	8544	Изолована жица, каблови, оптички каблови	173.372.688,12
10	2716	Електрична енергија	172.659.047,16
11	8471	Машине за аутоматску обраду података	165.785.784,25
12	8704	Моторна возила за превоз робе	163.971.533,20
13	8701	Трактори и друмски тегљачи	155.497.719,67
14	7408	Жица од бакра	149.786.694,95
15	3901	Полимери етилена	142.072.396,96
16	8708	Делови и прибор за моторна возила	125.697.791,51
17	4810	Хартија и картон са премазом	122.430.387,39
18	3002	Људска крв; Животињска крв припремљена за употребу у терапеутске профилактичке или дијагностичке сврхе;	114.245.502,25
19	3920	Остале плоче, листови, филмови, фолије и траке од пластиних маса	113.700.680,17
20	3402	Органска површински активна средства за прање	109.530.381,79

¹⁾ Подаци обухватају Ц4 - стављање робе у слободан промет (редован увоз робе)

²⁾ За обрачун вредности коришћена је царинска вредност

³⁾ Без података за АПКМ

1.22. НАЈВЕЋИ УВОЗ РОБЕ ПО ВРЕДНОСТИ ^{1) 2) 3)}
ОД 1.1.2018. ДО 31.12.2018. ГОДИНЕ

РЕДНИ БРОЈ	ТАРИФНИ БРОЈ	ТРГОВАЧКИ НАЗИВ РОБЕ	ВРЕДНОСТ У ЕУР
1	2709	Нафта сирова	1.209.469.602,01
2	8703	Путнички аутомобили	761.029.196,13
3	2711	Нафтни гасови и остали гасовити угљоводоници	542.870.897,34
4	3004	Лекови који се састоје од помешаних или непомешаних производа припремљени и одмерени за продају на мало	525.381.918,12
5	2710	Уља добијена од нафте и битуменозних минерала	437.516.737,45
6	8517	Телефонски апарати, видеофони	370.718.265,93
7	2704	Кокс од каменог угља, мрког угља, лигнита или тресета	230.024.980,06
8	8544	Изолована жица, каблови, оптички каблови	211.855.929,94
9	2601	Руде гвожђа и концентрати	211.511.553,99
10	2716	Електрична енергија	207.837.484,98
11	7408	Жица од бакра	181.415.554,48
12	8471	Машине за аутоматску обраду података	177.776.727,63
13	8704	Моторна возила за превоз робе	175.242.813,18
14	7308	Конструкције за мостове, торњеви, кранове, ...	148.521.552,15
15	3901	Полимери етилена	143.666.000,91
16	8701	Трактори и друмски тегљачи	143.071.399,08
17	3002	Људска крв; Животињска крв припремљена за употребу у терапеутске профилактичке или дијагностичке сврхе;	142.985.511,15
18	8708	Делови и прибор за моторна возила	127.917.711,17
19	3402	Органска површински активна средства за прање	127.504.152,69
20	8502	Електрични генераторски агрегати и ротациони конвертори	122.958.075,59

¹⁾ Подаци обухватају Ц4 - стављање робе у слободан промет (редован увоз робе)

²⁾ За обрачун вредности коришћена је царинска вредност

³⁾ Без података за АПКМ

**1.23. НАЈВЕЋИ ИЗВОЗ РОБЕ ПО НЕТО ТЕЖИНИ ^{1) 2)}
ОД 1.1.2017. ДО 31.12.2017. ГОДИНЕ**

РЕДНИ БРОЈ	ТАРИФНИ БРОЈ	ТРГОВАЧКИ НАЗИВ РОБЕ	НЕТО МАСА У КГ
1	1005	Кукуруз	1.727.681.479,51
2	7208	Топло ваљани лим од гвожђа, непревучени	690.651.815,15
3	2505	Природни песак свих врста	526.421.265,94
4	1001	Пшеница и наполица	511.154.367,50
5	2710	Уља добијена од нафте и битуменозних минерала	507.203.362,63
6	6904	Керамичке зидарске опеке, блокови за подове, блокови	380.859.409,37
7	7204	Отпаци и остаци од гвожђа или челика; отпадни инготи	299.934.587,00
8	2202	Вода, укључујући минералну воду и газирану воду са додатком шећера или других средстава	285.769.087,92
9	2517	Облуци, шљунак, крупни белуци	258.601.593,38
10	6905	Црепови, делови димњака, украси и остали производи за грађевинарство, од керамике	253.533.762,57
11	2713	Кокс и битумен	237.984.497,00
12	1101	Брашно од пшенице или наполице	235.457.113,50
13	3214	Стаклорезачки кит, калемарски кит, смолни малтери, масе за заптивање и остали китови	233.511.709,99
14	2303	Остаци од производње скроба и слични остаци, резанци од шећерне репе	233.265.360,00
15	2523	Цемент	208.356.361,00
16	0808	Јабукe, крушке и дуње, свеже	206.622.846,76
17	3105	Минерална или хемијска ђубрива	205.638.405,69
18	2309	Производи који се употребљавају за исхрану животиња	205.597.399,25
19	0811	Воће некувано, кувано, смрзнуто, јагодичасто	202.283.293,77
20	1701	Шећер од шећерне трске и шећерне репе и хемијски чиста сахароза	183.389.505,27

¹⁾ Подаци обухватају Ц1 - извоз робе (редован извоз робе)

²⁾ Без података за АПКМ

**1.24. НАЈВЕЋИ ИЗВОЗ РОБЕ ПО НЕТО ТЕЖИНИ ^{1) 2)}
ОД 1.1.2018. ДО 31.12.2018. ГОДИНЕ**

РЕДНИ БРОЈ	ТАРИФНИ БРОЈ	ТРГОВАЧКИ НАЗИВ РОБЕ	НЕТО МАСА У КГ
1	1005	Кукуруз	1.350.971.893,43
2	1001	Пшеница и наполица	1.208.829.301,80
3	7208	Топло ваљани лим од гвожђа, непревучени	956.221.333,12
4	2710	Уља добијена од нафте и битуменозних минерала	540.689.146,38
5	6904	Керамичке зидарске опеке, блокови за подове, блокови	422.995.185,36
6	2517	Облуци, шљунак, крупни белуци	327.514.552,84
7	2202	Вода, укључујући минералну воду и газирану воду са додатком шећера или других средстава	305.990.616,77
8	2523	Цемент	293.351.454,40
9	2713	Кокс и битумен	282.432.445,00
10	3105	Минерална или хемијска ђубрива	262.645.994,78
11	3214	Стаклорезачки кит, калемарски кит, смолни малтери, масе за заптивање и остали китови	261.673.529,65
12	6905	Црепови, делови димњака, украси и остали производи за грађевинарство, од керамике	258.468.546,67
13	2505	Природни песак свих врста	224.581.606,00
14	2309	Производи који се употребљавају за исхрану животиња	215.706.328,72
15	0811	Воће некувано, кувано, смрзнуто, јагодичасто	200.314.057,09
16	7209	Хладно ваљани лимови од гвожђа, непревучени	190.454.088,87
17	7204	Отпаци и остаци од гвожђа или челика; отпадни инготи	188.848.757,00
18	4407	Дрво буково дебљине веће од 6 мм	183.807.904,93
19	1101	Брашно од пшенице или наполице	176.112.082,20
20	1512	Уље од семена сунцокрета, шафранике и памуковог семена	154.707.850,38

¹⁾ Подаци обухватају Ц1 - извоз робе (редован извоз робе)

²⁾ Без података за АПКМ

1.25. НАЈВЕЋИ ИЗВОЗ РОБЕ ПО ВРЕДНОСТИ ^{1) 2) 3)}
ОД 1.1.2017. ДО 31.12.2017. ГОДИНЕ

РЕДНИ БРОЈ	ТАРИФНИ БРОЈ	ТРГОВАЧКИ НАЗИВ РОБЕ	ВРЕДНОСТ У ЕУР
1	8544	Изолована жица, каблови, оптички каблови	347.213.336,98
2	7208	Топло ваљани лим од гвожђа, непревучени	346.289.463,58
3	0811	Воће некувано, кувано, смрзнуто, јагодичасто	333.773.116,79
4	1005	Кукуруз	268.438.371,03
5	9306	Различите врсте муниције	240.713.707,42
6	2710	Уља добијена од нафте и битуменозних минерала	240.562.543,58
7	3004	Лекови који се састоје од помешаних или непомешаних производа припремљени и одмерени за продају на мало	207.383.674,51
8	4811	Хартија, картон, целулозна вата	207.222.921,82
9	7403	Рафинисани бакар и легуре бакра	185.076.826,35
10	9401	Седишта укључујући она која се могу претворити у лежајеве и њихови делови	154.277.823,50
11	8413	Пумпе за течност, опремљене или не мерним уређајима	153.093.623,36
12	9403	Остали намештај и његови делови	149.585.911,20
13	3402	Органска површински активна средства за прање	131.946.982,06
14	2716	Електрична енергија	129.145.271,28
15	3901	Полимери етилена	126.750.461,15
16	6115	Хула- хоп чарапе	122.844.367,36
17	3917	Цеви, црева и прибор за њих од пластичних маса	120.978.151,77
18	0808	Јабукe, крушке и дуње, свеже	119.745.658,92
19	3923	Производи за транспорт и паковање робе, од пластичних маса; запушачи, поклопци и сл.	118.365.054,18
20	1512	Уље од семена сунцокрета, шафранике и памуковог семена	113.406.769,34

¹⁾ Подаци обухватају Ц1 - извоз робе (редован извоз робе)

²⁾ За обрачун вредности коришћена је фактурна вредност

³⁾ Без података за АПКМ

1.26. НАЈВЕЋИ ИЗВОЗ РОБЕ ПО ВРЕДНОСТИ ^{1) 2) 3)}
ОД 1.1.2018. ДО 31.12.2018. ГОДИНЕ

РЕДНИ БРОЈ	ТАРИФНИ БРОЈ	ТРГОВАЧКИ НАЗИВ РОБЕ	ВРЕДНОСТ У ЕУР
1	7208	Топло ваљани лим од гвожђа, непревучени	522.311.794,03
2	8544	Изолована жица, каблови, оптички каблови	437.139.555,92
3	2710	Уља добијена од нафте и битуменозних минерала	317.790.896,49
4	0811	Воће некувано, кувано, смрзнуто, јагодичасто	308.791.358,91
5	9306	Различите врсте муниције	259.275.261,00
6	1005	Кукуруз	222.461.754,09
7	2716	Електрична енергија	221.967.346,89
8	4811	Хартија, картон, целулозна вата	201.118.415,31
9	3004	Лекови који се састоје од помешаних или непомешаних производа припремљени и одмерени за продају на мало	196.376.854,80
10	8413	Пумпе за течност, опремљене или не мерним уређајима	194.595.472,35
11	1001	Пшеница и наполица	190.000.620,47
12	9401	Седишта укључујући она која се могу претворити у лежајеве и њихови делови	183.838.157,14
13	7403	Рафинисани бакар и легуре бакра	181.656.760,80
14	3402	Органска површински активна средства за прање	172.872.950,31
15	9403	Остали намештај и његови делови	169.727.381,83
16	3917	Цеви, црева и прибор за њих од пластичних маса	155.971.346,07
17	3923	Производи за транспорт и паковање робе, од пластичних маса; запушачи, поклопци и сл.	139.561.979,49
18	3901	Полимери етилена	127.512.289,54
19	7210	Бели лим од гвожђа, превучен	120.469.321,15
20	7209	Хладно ваљани лимови од гвожђа, непревучени	119.787.989,80

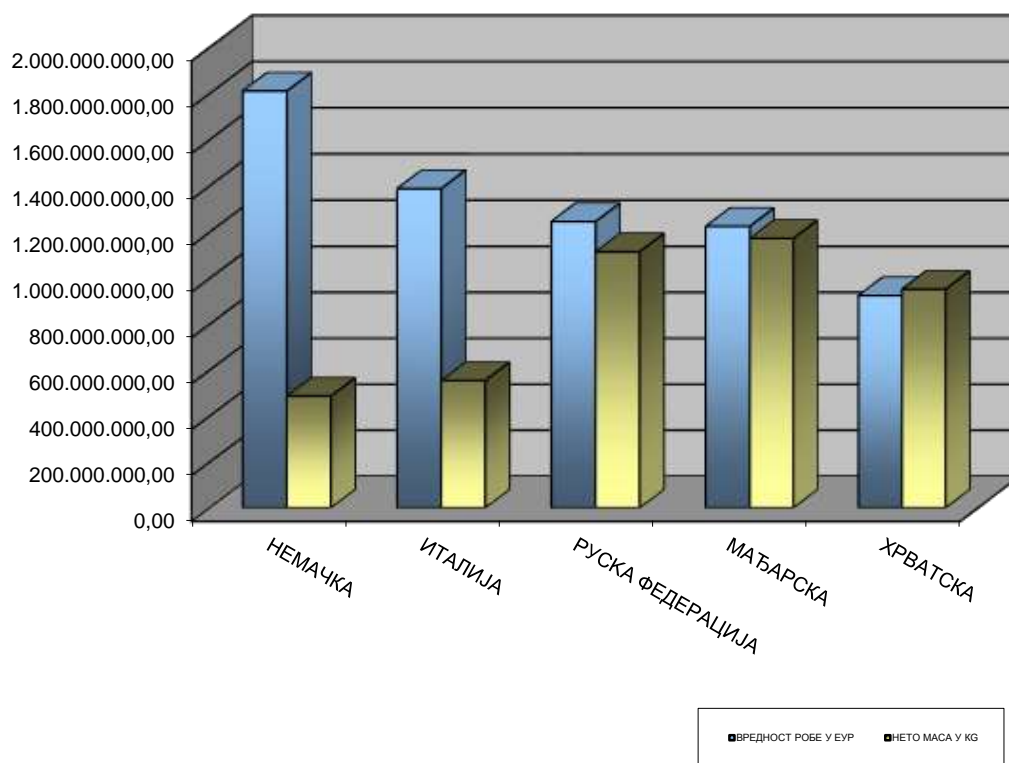
¹⁾ Подаци обухватају Ц1 - извоз робе (редован извоз робе)

²⁾ За обрачун вредности коришћена је фактурна вредност

³⁾ Без података за АПКМ

**1.27. НАЈВЕЋИ УВОЗ РОБЕ ПО ЗЕМЉИ ОТПРЕМЕ
РАНГИРАН ПО ВРЕДНОСТИ ^{1) 2) 3)}
ОД 1.1.2017. ДО 31.12.2017. ГОДИНЕ**

ЗЕМЉА ОТПРЕМЕ	ВРЕДНОСТ РОБЕ У ЕУР	НЕТО МАСА У КГ
НЕМАЧКА	1.810.247.741,48	486.946.563,98
ИТАЛИЈА	1.387.478.489,94	554.297.251,77
РУСКА ФЕДЕРАЦИЈА	1.245.256.465,03	1.114.391.275,29
МАЂАРСКА	1.224.528.302,10	1.172.285.580,18
ХРВАТСКА	924.281.454,64	951.523.598,90



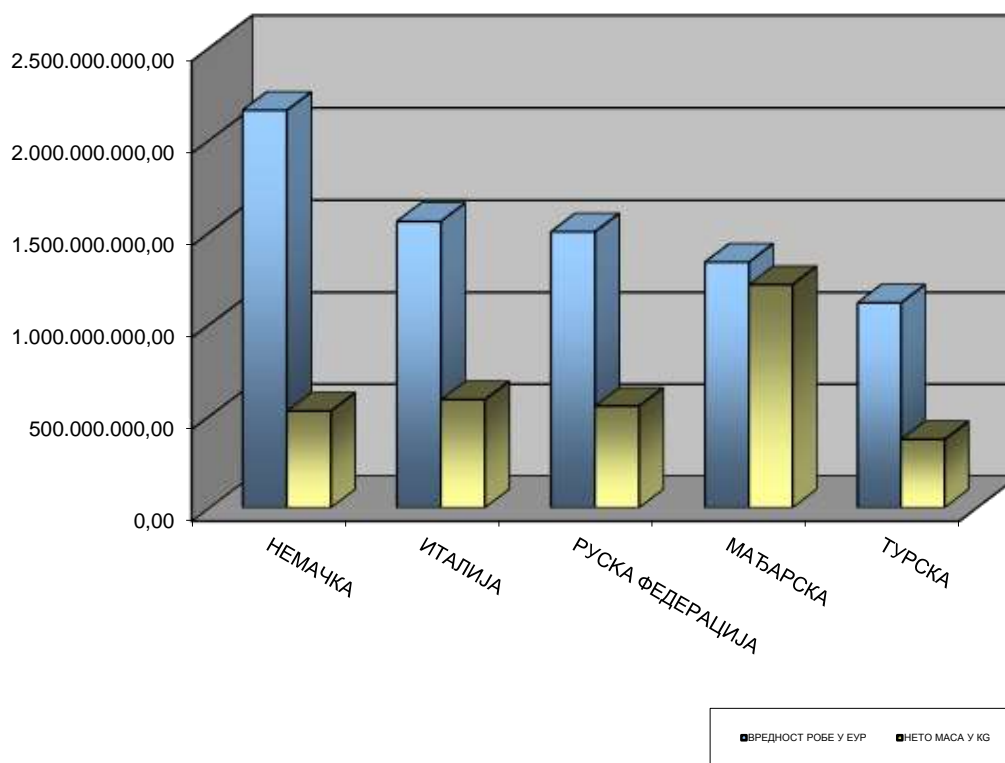
¹⁾ Подаци обухватају Ц4 - стављање робе у слободан промет (редован увоз робе)

²⁾ За обрачун вредности коришћена је царинска вредност

³⁾ Без података за АПКМ

1.28. НАЈВЕЋИ УВОЗ РОБЕ ПО ЗЕМЉИ ОТПРЕМЕ
РАНГИРАН ПО ВРЕДНОСТИ ^{1) 2) 3)}
ОД 1.1.2018. ДО 31.12.2018. ГОДИНЕ

ЗЕМЉА ОТПРЕМЕ	ВРЕДНОСТ РОБЕ У ЕУР	НЕТО МАСА У КГ
НЕМАЧКА	2.159.017.831,38	526.439.123,34
ИТАЛИЈА	1.557.694.578,97	588.765.474,71
РУСКА ФЕДЕРАЦИЈА	1.501.619.383,63	553.918.858,88
МАЂАРСКА	1.337.268.748,48	1.215.525.301,84
ТУРСКА	1.115.951.693,15	371.677.316,54



1) Подаци обухватају Ц4 - стављање робе у слободан промет (редован увоз робе)

2) За обрачун вредности коришћена је царинска вредност

3) Без података за АПКМ

2.1. УКУПАН БРОЈ ТРАНЗИТНИХ ДОКУМЕНАТА ¹⁾

ВРСТА ИСПРАВЕ У ТРАНЗИТУ	БРОЈ ИСПРАВА	
	2017. ГОДИНА	2018. ГОДИНА
НТ	935.798	919.934
НТЦИМ	10.809	10.302
НТТИР	51.249	36.873
НТАТА	2.262	2.353
Т (Пуштене у транзит)	116.944	194.781
Т (Евидентиране на граници при улазу у земљу)	331.665	399.567
УКУПНО	1.448.727	1.563.810

НТ - НЦТС национални ниво

НТЦИМ - НЦТС железнички саобраћај

НТТИР - НЦТС ТИР

НТАТА - НЦТС АТА

Т - НЦТС заједнички транзит

¹⁾ Без података за АПКМ

**2.2. УКУПАН БРОЈ ТРАНЗИТНИХ ДОКУМЕНАТА ¹⁾
ПО ЦАРИНАРНИЦАМА
ОД 1.1.2017. ДО 31.12.2017. ГОДИНЕ**

НАЗИВ ЦАРИНАРНИЦЕ	НТ	НТАТА	НТЦИМ	НТТИР	Т (Пуштене у транзит)	Т (Евидентиране на граници при улазу у земљу)	УКУПНО
БЕОГРАД	70.442	15	31	4.942	6.285	0	81.715
КЛАДОВО	20.879	22	88	666	412	8.402	30.469
ДИМИТРОВГРАД	40.775	254	1.478	13.453	1.119	120.490	177.569
КРАЉЕВО	9.875	25	0	592	2.794	0	13.286
НИШ	66.503	752	756	5.598	15.035	54.601	143.245
КРАГУЈЕВАЦ	21.515	0	515	2.242	6.910	0	31.182
НОВИ САД	227.936	584	2.819	10.108	39.246	123.247	403.940
СОМБОР	38.974	11	33	688	9.753	3.890	53.349
ВРШАЦ	28.550	12	2.335	1.805	692	949	34.343
ЗРЕЊАНИН	20.748	2	9	1.134	3.782	774	26.449
СУБОТИЦА	279.988	401	1.118	5.448	14.842	19.310	321.107
ПРИШТИНА	3.882	0	0	0	354	0	4.236
ШАБАЦ	65.135	74	1.351	2.607	9.982	1	79.150
КРУШЕВАЦ	1.723	0	2	1.302	2.538	0	5.565
УЖИЦЕ	38.873	110	274	664	3.200	1	43.122
УКУПНО	935.798	2.262	10.809	51.249	116.944	331.665	1.448.727

НТ - НЦТС национални ниво

НТЦИМ - НЦТС железнички саобраћај

НТТИР - НЦТС ТИР

НТАТА - НЦТС АТА

Т - НЦТС заједнички транзит

¹⁾ Без података за АПКМ

**2.3. УКУПАН БРОЈ ТРАНЗИТНИХ ДОКУМЕНАТА ¹⁾
ПО ЦАРИНАРНИЦАМА
ОД 1.1.2018. ДО 31.12.2018. ГОДИНЕ**

НАЗИВ ЦАРИНАРНИЦЕ	НТ	НТАТА	НТЦИМ	НТТИР	Т (Пуштене у транзит)	Т (Евидентиране на граници при улазу у земљу)	УКУПНО
БЕОГРАД	79.166	12	9	5.034	11.973	0	96.194
КЛАДОВО	21.856	35	197	544	966	9.556	33.154
ДИМИТРОВГРАД	32.923	301	2.036	8.341	13.818	140.363	197.782
КРАЉЕВО	11.412	19	0	461	4.020	0	15.912
НИШ	53.178	736	1.062	3.050	23.594	75.950	157.570
КРАГУЈЕВАЦ	22.000		417	1.184	16.668	0	40.269
НОВИ САД	221.775	609	1.921	7.609	49.160	138.610	419.684
СОМБОР	40.756	10	22	591	16.575	4.494	62.448
ВРШАЦ	23.520	17	1.530	1.555	2.216	3.791	32.629
ЗРЕЊАНИН	22.444	6	5	839	7.223	3.920	34.437
СУБОТИЦА	287.222	374	1.095	3.799	22.220	22.874	337.584
ПРИШТИНА	4.858	1	0	0	629	0	5.488
ШАБАЦ	60.870	100	1.612	2.278	15.786	4	80.650
КРУШЕВАЦ	1.885	0	4	1.044	3.149	0	6.082
УЖИЦЕ	36.069	133	392	544	6.784	5	43.927
УКУПНО	919.934	2.353	10.302	36.873	194.781	399.567	1.563.810

НТ - НЦТС национални ниво

НТЦИМ - НЦТС железнички саобраћај

НТТИР - НЦТС ТИР

НТАТА - НЦТС АТА

Т - НЦТС заједнички транзит

2.4 БРОЈ ТРАНЗИТНИХ ДЕКЛАРАЦИЈА ПО ВРСТАМА САОБРАЋАЈА

У ПЕРИОДУ ОД 1.1.2017. ДО 31.12.2017.

ЦАРИНАРНИЦА	ВРСТА САОБРАЋАЈА								УКУПНО
	ДРУМСКИ	ФИКСНА ТРАНСПОРТНА ИНСТАЛАЦИЈА	ОСТАЛО	ПОШТАНСКИ	СОПСТВЕНИ ПОГОН	УНУТРАШЊИ ВОДНИ	ВАЗДУШНИ	ЖЕЛЕЗНИЧКИ	
БЕОГРАД	79.730	0	3	2	4	11	1.568	397	81.715
КЛАДОВО	25.345	0	1	0		4.851	0	272	30.469
ДИМИТРОВГРАД	175.668	0	54	1	11	0	0	1.835	177.569
КРАЉЕВО	13.283	0	0	0	0	0	3	0	13.286
НИШ	142.435	0	29	1	16	0	6	758	143.245
КРАГУЈЕВАЦ	30.656	0	0	0		2	4	520	31.182
НОВИ САД	399.153	0	48	1	8	212	3	4.515	403.940
СОМБОР	50.574	0	0	0	4	2.737	0	34	53.349
ВРШАЦ	31.955	0	0	0	0	0	0	2.388	34.343
ЗРЕЊАНИН	26.433	0	1	0	3	3	0	9	26.449
СУБОТИЦА	316.620	42	12	0	36	7	0	4.390	321.107
ПРИШТИНА	4.236	0	0	0	0	0	0	0	4.236
ШАБАЦ	77.575	0	1	23	0	19	0	1.532	79.150
КРУШЕВАЦ	5.562	0	0	0	0	0	1	2	5.565
УЖИЦЕ	42.835	0	0	0	8	0	0	279	43.122
УКУПНО	1.422.060	42	149	28	90	7.842	1.585	16.931	1.448.727

**2.5 БРОЈ ТРАНЗИТНИХ ДЕКЛАРАЦИЈА ПО ВРСТАМА САОБРАЋАЈА
У ПЕРИОДУ ОД 1.1.2018. ДО 31.12.2018.**

ЦАРИНАРНИЦА	ВРСТА САОБРАЋАЈА								УКУПНО
	ДРУМСКИ	ФИКСНА ТРАНСПОРТНА ИНСТАЛАЦИЈА	ОСТАЛО	ПОШТАНСКИ	СОПСТВЕНИ ПОГОН	УНУТРАШЊИ ВОДНИ	ВАЗДУШНИ	ЖЕЛЕЗНИЧКИ	
БЕОГРАД	94.074	0	0	4	2	22	2.077	15	96.194
КЛАДОВО	27.891	0	1	0	1	4.976	2	283	33.154
ДИМИТРОВГРАД	193.468	0	52	1	5	0	1	4.255	197.782
КРАЉЕВО	15.912	0	0	0	0	0	0	0	15.912
НИШ	156.482	0	16	2	4	0	2	1.064	157.570
КРАГУЈЕВАЦ	39.834	2	0	0	0	9	2	422	40.269
НОВИ САД	414.869	0	47	0	16	261	6	4.485	419.684
СОМБОР	60.377	0	3	0	1	2.045	0	22	62.448
ВРШАЦ	31.070	0	1	0	1	0	1	1.556	32.629
ЗРЕЊАНИН	34.416	1	8	0	4	2	0	6	34.437
СУБОТИЦА	333.581	46	10	0	1	2	3	3.941	337.584
ПРИШТИНА	5.488	0	0	0	0	0	0	0	5.488
ШАБАЦ	78.938	0	10	23	4	15	0	1.660	80.650
КРУШЕВАЦ	6.077	0	1	0	0	0	0	4	6.082
УЖИЦЕ	43.532	0	0	0	2	0	0	393	43.927
УКУПНО	1.536.009	49	149	30	41	7.332	2.094	18.106	1.563.810