

САДРЖАЈ

1. РОБНИ ПРОМЕТ

- 1.1. Укупан број Јединствених царинских исправа од 1.1. до 30.09.2018.године
- 1.2. Укупан број електронски поднетих ЈЦИ од 1.1. до 30.09.2018.године
- 1.3. Укупан број поједностављених ЈЦИ по царинарницама од 1.1. до 30.09.2018.године
- 1.4. Укупан број поједностављених ЈЦИ од 1.1. до 30.09.2018.године
- 1.5. Укупан број прегледа од 1.1. до 30.09.2018.године
- 1.6. Спољнотрговинска размена са суседним земљама од 1.1. до 30.09.2018.године
- 1.7. Увоз робе по намени изражен у нето тежини од 1.1. до 30.09.2018.године
- 1.8. Увоз робе по намени изражен у вредности од 1.1. до 30.09.2018.године
- 1.9. Преглед података о акцизним робама изражен у нето тежини од 1.1. до 30.09.2018.године
- 1.10. Највећи увоз робе по нето тежини од 1.1. до 30.09.2018.године
- 1.11. Највећи увоз робе по вредности од 1.1. до 30.09.2018.године
- 1.12. Највећи извоз робе по нето тежини од 1.1. до 30.09.2018.године
- 1.13. Највећи извоз робе по вредности од 1.1. до 30.09.2018.године
- 1.14. Највећи увоз робе по земљи отпреме рангиран по вредности од 1.1. до 30.09.2018.године

2. ТРАНЗИТ

- 2.1. Укупан број транзитних докумената од 1.1. до 30.09.2018.године
- 2.2. Укупан број транзитних докумената по царинарницама од 1.1. до 30.09.2018.године
- 2.3. Број транзитних докумената по врстама саобраћаја од 1.1. до 30.09.2018.године

**1.1. УКУПАН БРОЈ ЈЕДИНСТВЕНИХ ЦАРИНСКИХ ИСПРАВА ¹⁾
ОД 1.1.2018. ДО 30.09.2018. ГОДИНЕ**

ЦАРИНАРНИЦА	ВРСТА ИСПРАВЕ	Ц1	Ц2	Ц3	Ц4	Ц5	Ц6	Ц7	Ц9	УКУПНО
БЕОГРАД	ЈЦИ	175.085	15.088	31.332	426.801	8.902	6.872	65.448	966	730.494
	НАИМЕНОВАЊА	357.476	30.719	143.782	2.204.202	18.028	35.406	166.792	33.151	2.989.556
КЛАДОВО	ЈЦИ	8.807	134	1.823	8.014	1.297	107	3.066	23	23.271
	НАИМЕНОВАЊА	11.233	326	3.040	13.415	2.744	309	3.247	23	34.337
ДИМИТРОВГРАД	ЈЦИ	1.119	11	7.533	12.054	346	25	3.340	0	24.428
	НАИМЕНОВАЊА	2.656	16	13.787	33.197	3.830	25	3.474	0	56.985
КРАЉЕВО	ЈЦИ	34.411	489	2.345	30.020	1.344	432	4.880	45	73.966
	НАИМЕНОВАЊА	70.673	728	7.440	70.852	7.378	980	5.349	280	163.680
НИШ	ЈЦИ	48.917	1.242	11.355	53.947	7.664	1.105	8.908	229	133.367
	НАИМЕНОВАЊА	87.938	4.726	81.280	132.947	32.890	2.440	10.233	1.271	353.725
КРАГУЈЕВАЦ	ЈЦИ	60.947	3.071	22.448	39.117	7.389	1.255	31.136	54	165.417
	НАИМЕНОВАЊА	122.431	3.609	48.495	90.553	19.797	4.502	36.378	611	326.376
НОВИ САД	ЈЦИ	70.271	3.226	12.071	95.280	5.780	1.483	15.617	15	203.743
	НАИМЕНОВАЊА	125.246	5.100	31.552	267.159	15.227	5.324	31.433	24	481.065
СОМБОР	ЈЦИ	15.408	2.816	1.972	7.108	1.455	2.616	3.396	15	34.786
	НАИМЕНОВАЊА	23.254	7.808	3.595	15.470	6.710	9.118	8.454	15	74.424
ВРШАЦ	ЈЦИ	8.198	245	1.645	10.284	558	43	1.150	62	22.185
	НАИМЕНОВАЊА	15.875	251	2.377	16.312	3.945	227	1.294	123	40.404
ЗРЕЊАНИН	ЈЦИ	23.801	1.278	7.758	14.789	6.160	405	3.511	4	57.706
	НАИМЕНОВАЊА	31.450	1.543	53.898	50.872	46.896	1.886	72.233	12	258.790
СУБОТИЦА	ЈЦИ	23.451	623	19.237	87.843	5.814	507	23.479	7	160.961
	НАИМЕНОВАЊА	41.914	684	43.635	267.304	48.826	1.207	27.493	7	431.070
ШАБАЦ	ЈЦИ	63.516	949	12.692	70.517	7.778	510	8.867	81	164.910
	НАИМЕНОВАЊА	101.406	1.218	34.365	135.023	21.357	1.247	12.184	89	306.889
КРУШЕВАЦ	ЈЦИ	23.907	357	2.985	18.313	2.953	191	2.698	7	51.411
	НАИМЕНОВАЊА	36.751	597	9.021	33.921	6.539	646	3.368	7	90.850
УЖИЦЕ	ЈЦИ	21.686	413	6.504	17.743	2.428	219	3.450	26	52.469
	НАИМЕНОВАЊА	44.408	1.443	11.555	28.827	6.562	386	6.872	93	100.146
УКУПНО ЈЦИ		579.524	29.942	141.700	891.830	59.868	15.770	178.946	1.534	1.899.114
УКУПНО НАИМЕНОВАЊА		1.072.711	58.768	487.822	3.360.054	240.729	63.703	388.804	35.706	5.708.297

ЗНАЧЕЊЕ СКРАЋЕНИЦА:

Ц1-ИЗВОЗ РОБЕ

Ц2-ПРИВРЕМЕНИ ИЗВОЗ РОБЕ

Ц3-ПОНОВНИ ИЗВОЗ РОБЕ

Ц4-СТАВЉАЊЕ РОБЕ У СЛОБОДАН ПРОМЕТ (УВОЗ РОБЕ)

Ц5-ПРИВРЕМЕНИ УВОЗ РОБЕ

Ц6-ПОНОВНИ УВОЗ РОБЕ

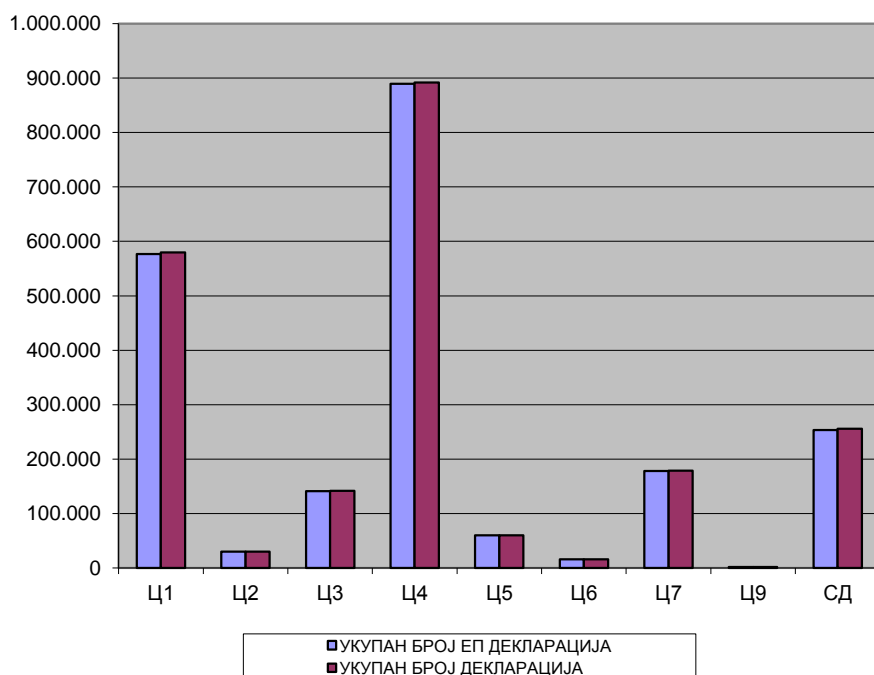
Ц7-ЦАРИНСКО СКЛАДИШТЕЊЕ РОБЕ

Ц9-ПРЕРАДА РОБЕ ПОД ЦАРИНСКОМ КОНТРОЛОМ И УНИШТЕЊЕ РОБЕ

¹⁾ Без података за АПКМ

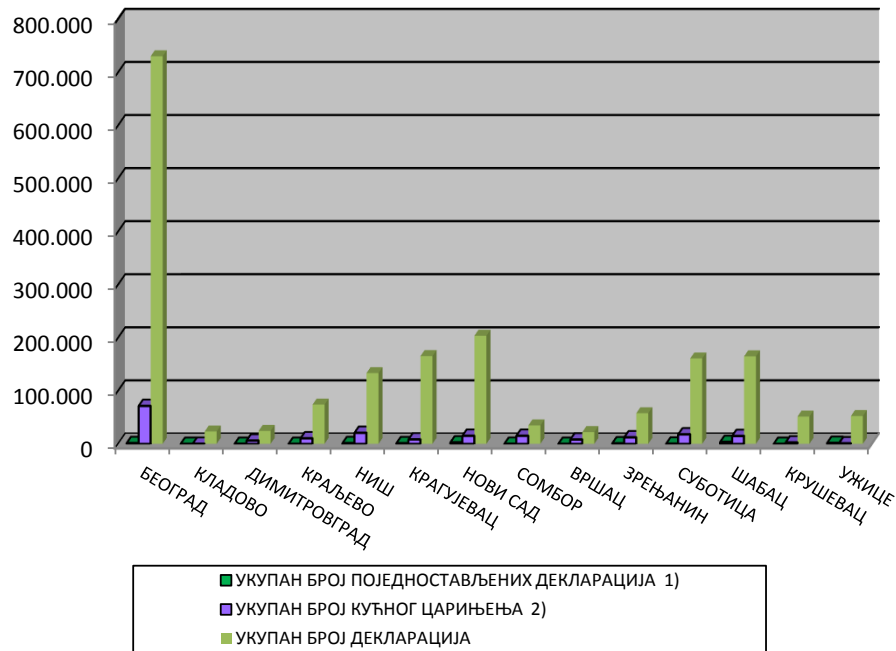
**1.2. УКУПАН БРОЈ ЕЛЕКТРОНСКИ ПОДНЕТИХ ЈЦИ
ОД 1.1.2018. ДО 30.09.2018. ГОДИНЕ**

ВРСТА ИСПРАВЕ	УКУПАН БРОЈ ЕП ДЕКЛАРАЦИЈА	УКУПАН БРОЈ ДЕКЛАРАЦИЈА	(%)
Ц1	576.498	579.524	99,48
Ц2	29.843	29.942	99,67
Ц3	141.347	141.700	99,75
Ц4	889.301	891.830	99,72
Ц5	59.762	59.868	99,82
Ц6	15.716	15.770	99,66
Ц7	178.408	178.946	99,70
Ц9	1.534	1.534	100,00
СД	253.109	255.600	99,03
УКУПНО:	2.145.518	2.154.714	99,57



**1.3. УКУПАН БРОЈ ПОЈЕДНОСТАВЉЕНИХ ЈЦИ ПО ЦАРИНАРНИЦАМА
ОД 1.1.2018. ДО 30.09.2018. ГОДИНЕ**

ЦАРИНАРНИЦА	УКУПАН БРОЈ ПОЈЕДНОСТАВЉЕНИХ ДЕКЛАРАЦИЈА ¹⁾	УКУПАН БРОЈ КУЋНОГ ЦАРИЊЕЊА ²⁾	УКУПАН БРОЈ ДЕКЛАРАЦИЈА
БЕОГРАД	1.480	71.542	730.494
КЛАДОВО	45	96	23.271
ДИМИТРОВГРАД	73	6.225	24.428
КРАЉЕВО	11	10.443	73.966
НИШ	1.441	20.873	133.367
КРАГУЈЕВАЦ	1.251	8.361	165.417
НОВИ САД	2.764	15.245	203.743
СОМБОР	121	15.199	34.786
ВРШАЦ	0	8.161	22.185
ЗРЕЊАНИН	1.058	12.341	57.706
СУБОТИЦА	437	17.910	160.961
ШАБАЦ	3.583	14.889	164.910
КРУШЕВАЦ	0	2.598	51.411
УЖИЦЕ	1.818	1.000	52.469
УКУПНО:	14.082	204.883	1.899.114

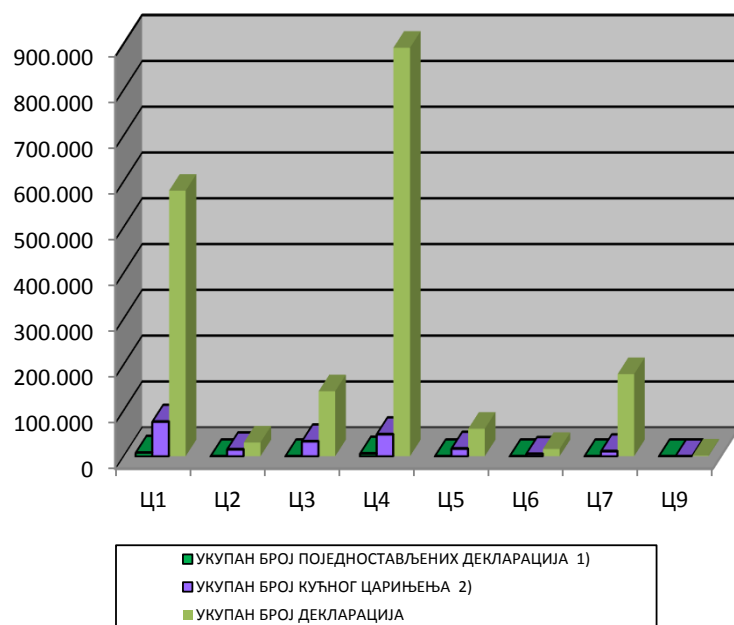


¹⁾ Примењује се од 01.06.2009. године

²⁾ Примењује се од 01.06.2011. године

**1.4. УКУПАН БРОЈ ПОЈЕДНОСТАВЉЕНИХ ЈЦИ
ОД 1.1.2018. ДО 30.09.2018. ГОДИНЕ**

ВРСТА ИСПРАВЕ	УКУПАН БРОЈ ПОЈЕДНОСТАВЉЕНИХ ДЕКЛАРАЦИЈА 1)	УКУПАН БРОЈ КУЋНОГ ЦАРИЊЕЊА 2)	УКУПАН БРОЈ ДЕКЛАРАЦИЈА
Ц1	7.969	75.572	579.524
Ц2	0	15.240	29.942
Ц3	2	32.693	141.700
Ц4	6.111	48.144	891.830
Ц5	0	16.821	59.868
Ц6	0	5.310	15.770
Ц7	0	11.103	178.946
Ц9	0	0	1.534
УКУПНО:	14.082	204.883	1.899.114



¹⁾ Примењује се од 01.06.2009. године

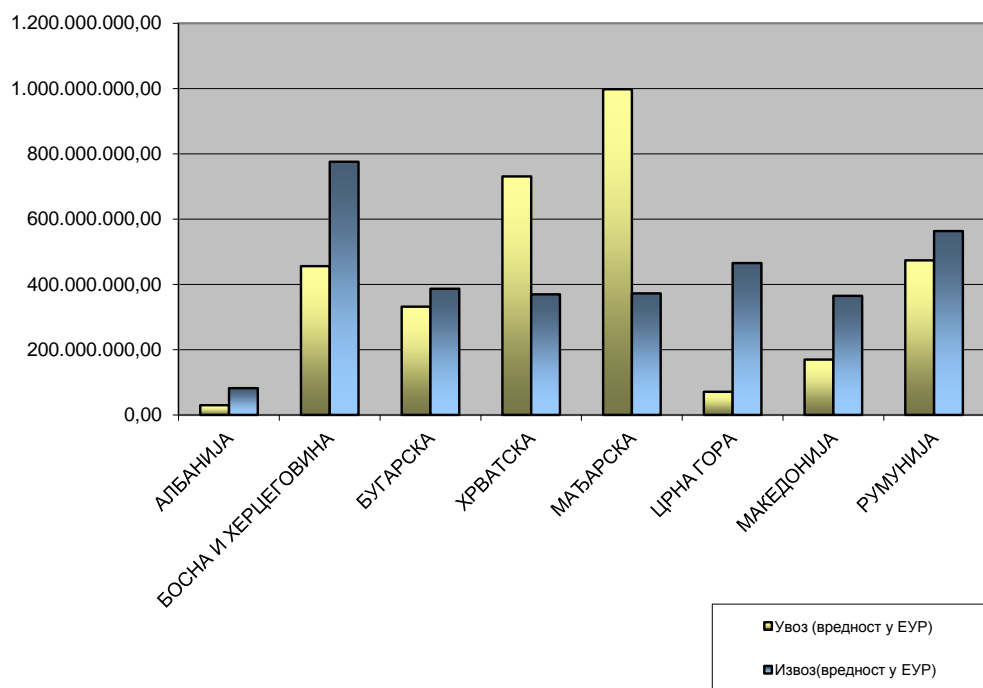
²⁾ Примењује се од 01.06.2011. године

**1.5. УКУПАН БРОЈ ПРЕГЛЕДА
ОД 1.1.2018. ДО 30.09.2018. ГОДИНЕ**

ЦАРИНАРНИЦА	ЈЦИ/ВРСТА ИСПРАВЕ	Ц1	Ц2	Ц3	Ц4	Ц5	Ц6	Ц7	Ц9	УКУПНО
БЕОГРАД	БРОЈ ДОКУМЕНАТА	175.085	15.088	31.332	426.801	8.902	6.872	65.448	966	730.494
	БРОЈ ПРЕГЛЕДА	10.338	202	1.967	62.094	401	423	3.490	21	78.936
	%	5,90	1,34	6,28	14,55	4,50	6,16	5,33	2,17	10,81
КЛАДОВО	БРОЈ ДОКУМЕНАТА	8.807	134	1.823	8.014	1.297	107	3.066	23	23.271
	БРОЈ ПРЕГЛЕДА	243	10	22	2.583	36	5	155	6	3.060
	%	2,76	7,46	1,21	32,23	2,78	4,67	5,06	26,09	13,15
ДИМИТРОВГРАД	БРОЈ ДОКУМЕНАТА	1.119	11	7.533	12.054	346	25	3.340	0	24.428
	БРОЈ ПРЕГЛЕДА	41		115	1.608	21		175	0	1.960
	ПРОЦЕНАТ	3,66	0,00	1,53	13,34	6,07	0,00	5,24	0,00	8,02
КРАЉЕВО	БРОЈ ДОКУМЕНАТА	34.411	489	2.345	30.020	1.344	432	4.880	45	73.966
	БРОЈ ПРЕГЛЕДА	1.178	36	210	6.763	201	54	535	3	8.980
	%	3,42	7,36	8,96	22,53	14,96	12,50	10,96	6,67	12,14
НИШ	БРОЈ ДОКУМЕНАТА	48.917	1.242	11.355	53.947	7.664	1.105	8.908	229	133.367
	БРОЈ ПРЕГЛЕДА	1.916	70	257	8.992	228	65	598	15	12.141
	%	3,92	5,64	2,26	16,67	2,97	5,88	6,71	6,55	9,10
КРАГУЈЕВАЦ	БРОЈ ДОКУМЕНАТА	60.947	3.071	22.448	39.117	7.389	1.255	31.136	54	165.417
	БРОЈ ПРЕГЛЕДА	3.550	63	534	8.385	207	65	970	41	13.815
	%	5,82	2,05	2,38	21,44	2,80	5,18	3,12	75,93	8,35
НОВИ САД	БРОЈ ДОКУМЕНАТА	70.271	3.226	12.071	95.280	5.780	1.483	15.617	15	203.743
	БРОЈ ПРЕГЛЕДА	3.429	110	465	29.767	310	146	976	0	35.203
	%	4,88	3,41	3,85	31,24	5,36	9,84	6,25	0,00	17,28
СОМБОР	БРОЈ ДОКУМЕНАТА	15.408	2.816	1.972	7.108	1.455	2.616	3.396	15	34.786
	БРОЈ ПРЕГЛЕДА	745	26	45	931	66	35	88	8	1.944
	%	4,84	0,92	2,28	13,10	4,54	1,34	2,59	0,00	5,59
ВРШАЦ	БРОЈ ДОКУМЕНАТА	8.198	245	1.645	10.284	558	43	1.150	62	22.185
	БРОЈ ПРЕГЛЕДА	534	4	27	880	7	3	85	30	1.570
	%	6,51	1,63	1,64	8,56	1,25	6,98	7,39	0,00	7,08
ЗРЕЊАНИН	БРОЈ ДОКУМЕНАТА	23.801	1.278	7.758	14.789	6.160	405	3.511	4	57.706
	БРОЈ ПРЕГЛЕДА	1.151	25	144	2.141	283	32	387	0	4.163
	%	4,84	1,96	1,86	14,48	4,59	7,90	11,02	0,00	7,21
СУБОТИЦА	БРОЈ ДОКУМЕНАТА	23.451	623	19.237	87.843	5.814	507	23.479	7	160.961
	БРОЈ ПРЕГЛЕДА	1.821	8	254	48.050	100	9	1.150	3	51.395
	%	7,77	1,28	1,32	54,70	1,72	1,78	4,90	0,00	31,93
ШАБАЦ	БРОЈ ДОКУМЕНАТА	63.516	949	12.692	70.517	7.778	510	8.867	81	164.910
	БРОЈ ПРЕГЛЕДА	1.361	16	407	20.565	298	14	714	7	23.382
	%	2,14	1,69	3,21	29,16	3,83	2,75	8,05	0,00	14,18
КРУШЕВАЦ	БРОЈ ДОКУМЕНАТА	23.907	357	2.985	18.313	2.953	191	2.698	7	51.411
	БРОЈ ПРЕГЛЕДА	1.362	10	94	3.794	78	9	176	0	5.523
	%	5,70	2,80	3,15	20,72	2,64	4,71	6,52	0,00	10,74
УЖИЦЕ	БРОЈ ДОКУМЕНАТА	21.686	413	6.504	17.743	2.428	219	3.450	26	52.469
	БРОЈ ПРЕГЛЕДА	631	8	109	3.488	65	16	241	2	4.560
	%	2,91	1,94	1,68	19,66	2,68	7,31	6,99	7,69	8,69

1.6 СПОЉНОТРГОВИНСКА РАЗМЕНА РОБЕ СА СУСЕДНИМ ЗЕМЉАМА ^{1) 2) 3)}
ОД 1.1.2018. ДО 30.09.2018. ГОДИНЕ

ЗЕМЉА	УВОЗ		ИЗВОЗ	
	НЕТО МАСА У КГ	ВРЕДНОСТ У ЕУР	НЕТО МАСА У КГ	ВРЕДНОСТ У ЕУР
АЛБАНИЈА	125.073.152,72	29.777.375,30	243.916.764,43	82.009.902,21
БОСНА И ХЕРЦЕГОВИНА	1.095.103.976,25	455.672.132,03	1.395.039.474,48	775.560.787,67
БУГАРСКА	618.602.033,64	331.591.243,60	739.443.528,69	386.462.322,25
ХРВАТСКА	609.620.743,68	730.552.573,37	484.795.428,80	369.374.342,18
МАЂАРСКА	939.679.430,88	997.728.168,61	630.846.188,44	372.339.720,36
ЦРНА ГОРА	131.715.185,55	70.793.326,57	712.565.335,80	465.190.968,41
МАКЕДОНИЈА	250.391.365,71	169.510.588,16	668.136.203,14	364.774.712,72
РУМУНИЈА	1.181.096.596,45	473.495.115,70	1.643.169.916,77	563.114.461,48



¹⁾ Подаци обухватају Ц4-стављање робе у слободан промет(редован увоз робе) и Ц1-извоз робе(редован извоз робе)

²⁾ За обрачун вредности коришћена је царинска вредност код Ц4, а фактурна вредност код Ц1

³⁾ Без података за АПКМ

**1.7. УВОЗ РОБЕ ПО НАМЕНИ ИЗРАЖЕН У НЕТО ТЕЖИНИ ¹⁾²⁾
ОД 1.1.2018. ДО 30.09.2018. ГОДИНЕ**

ЦАРИНАРНИЦА	ОПРЕМА	СИРОВИНЕ И РЕПРОДУКЦИЈА	ШИРОКА ПОТРОШЊА	РЕЗЕРВНИ ДЕЛОВИ	ХЕМИКАЛИЈЕ И РЕАГЕНСИ	ОСТАЛО	УКУПНО КГ
БЕОГРАД	134.092.748,33	621.732.771,07	1.324.320.217,38	2.470.687,60	199,04	281.886,93	2.082.898.510,35
КЛАДОВО	8.231.369,08	625.450.912,29	59.601.937,68	295.001,97	0,00	656.923,00	694.236.144,02
ДИМИТРОВГРАД	10.303.041,04	27.740.569,10	145.432.610,17	65.888,82	0,00	36.271,00	183.578.380,13
КРАЉЕВО	13.273.926,89	118.444.091,56	182.298.588,70	111.149,55	0,00	14.679,00	314.142.435,70
НИШ	23.918.816,26	148.307.103,58	311.723.277,49	251.462,41	85,70	1.267.883,69	485.468.629,13
КРАГУЈЕВАЦ	30.372.218,56	2.745.686.606,47	369.963.777,82	3.411.292,11	0,00	779.223,75	3.150.213.118,71
НОВИ САД	22.155.455,11	328.942.027,76	1.035.231.934,36	1.039.226,35	10,00	56.050,90	1.387.424.704,48
СОМБОР	3.080.791,07	45.959.516,30	30.602.071,65	33.106,06	0,00	1.463,20	79.676.948,28
ВРШАЦ	1.192.139,96	34.545.925,39	100.079.335,62	18.706,61	88,53	401.535,60	136.237.731,71
ЗРЕЊАНИН	11.506.109,11	94.290.964,25	61.228.595,13	420.581,30	0,00	3.846,00	167.450.095,79
СУБОТИЦА	13.699.542,46	130.998.960,39	326.843.907,84	85.768,80	0,00	24.838,61	471.653.018,10
ШАБАЦ	28.142.887,16	337.433.263,89	596.762.501,93	2.818.479,47	0,00	192.638,05	965.349.770,50
КРУШЕВАЦ	6.561.174,60	167.676.392,35	68.073.781,06	300.603,92	0,00	28.311,00	242.640.262,93
УЖИЦЕ	9.733.688,43	163.803.379,09	211.000.011,19	490.614,51	0,00	10.319,00	385.038.012,22
УКУПНО КГ	316.263.908,06	5.591.012.483,49	4.823.162.548,02	11.812.569,48	383,27	3.755.869,73	10.746.007.762,05

¹⁾ Подаци обухватају Ц4 - стављање робе у слободан промет (редован увоз робе)

²⁾ Без података за АПКМ

1.8. УВОЗ РОБЕ ПО НАМЕНИ ИЗРАЖЕН У ВРЕДНОСТИ ^{1) 2) 3)}
ОД 1.1.2018. ДО 30.09.2018. ГОДИНЕ

ЦАРИНАРНИЦА	ОПРЕМА	СИРОВИНЕ И РЕПРОДУКЦИЈА	ШИРОКА ПОТРОШЊА	РЕЗЕРВНИ ДЕЛОВИ	ХЕМИКАЛИЈЕ И РЕАГЕНСИ	ОСТАЛО	УКУПНО РСД
БЕОГРАД	82.456.384.456,62	208.899.427.385,76	511.940.207.745,45	14.049.842.958,41	11.163.484,47	188.547.868,00	817.545.573.898,71
КЛАДОВО	2.387.067.098,79	16.851.724.213,57	4.017.205.359,80	698.648.547,03	0,00	119.149.615,28	24.073.794.834,47
ДИМИТРОВГРАД	810.905.724,19	3.107.105.258,26	14.266.308.313,55	199.399.659,22	0,00	3.884.507,79	18.387.603.463,01
КРАЉЕВО	4.668.514.368,73	22.624.590.325,05	29.586.114.326,32	212.598.581,35	0,00	3.627.920,19	57.095.445.521,64
НИШ	9.707.156.118,33	44.514.275.263,15	31.637.432.701,82	738.486.746,43	174.224,88	244.895.664,60	86.842.420.719,21
КРАГУЈЕВАЦ	5.702.775.121,61	74.161.109.466,02	34.543.758.254,33	2.262.341.430,68	0,00	168.372.839,78	116.838.357.112,42
НОВИ САД	8.381.748.690,23	39.095.574.811,09	105.506.885.642,92	803.855.054,70	342.756,70	8.641.025,78	153.797.047.981,42
СОМБОР	1.305.237.500,19	11.679.836.612,70	2.211.104.579,69	142.332.747,70	0,00	248.477,97	15.338.759.918,25
ВРШАЦ	1.585.977.715,78	12.579.791.467,94	9.366.309.918,78	142.407.128,88	12.013.895,58	83.811.429,85	23.770.311.556,81
ЗРЕЊАНИН	3.300.339.072,76	14.274.800.593,87	5.606.488.819,62	1.117.994.500,90	0,00	753.406,51	24.300.376.393,66
СУБОТИЦА	5.178.757.323,46	57.993.374.884,42	49.972.237.238,46	256.568.354,36	0,00	1.522.127,38	113.402.459.928,08
ШАБАЦ	9.471.577.993,23	47.915.621.912,52	40.996.192.934,72	1.793.176.457,23	0,00	17.888.256,50	100.194.457.554,20
КРУШЕВАЦ	2.484.247.472,92	18.279.369.473,65	9.131.293.021,86	463.097.605,69	0,00	6.638.570,73	30.364.646.144,85
УЖИЦЕ	4.985.947.117,74	13.885.035.867,94	9.367.606.996,87	276.150.538,99	0,00	1.937.418,39	28.516.677.939,93
УКУПНО РСД	142.426.635.774,58	585.861.637.535,94	858.149.145.854,19	23.156.900.311,57	23.694.361,63	849.919.128,75	1.610.467.932.966,66

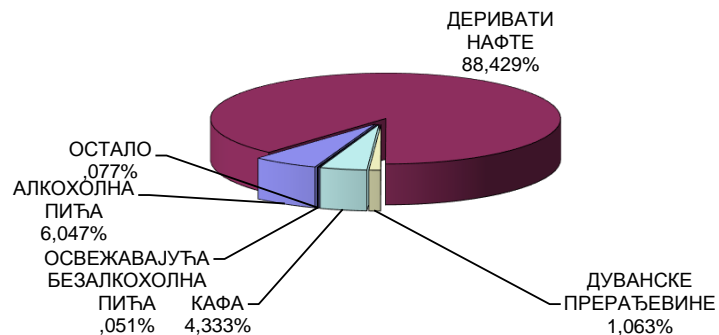
¹⁾ Подаци обухватају Ц4 - стављање робе у слободан промет (редован увоз робе)

²⁾ За обрачун вредности коришћена је царинска вредност

³⁾ Без података за АПКМ

1.9. ПРЕГЛЕД ПОДАТАКА О АКЦИЗНИМ РОБАМА ИЗРАЖЕН У НЕТО ТЕЖИНИ ¹⁾
ОД 1.1.2018. ДО 30.09.2018. ГОДИНЕ

ЦАРИНАРНИЦА	АЛКОХОЛНА ПИЋА	ДЕРИВАТИ НАФТЕ	ДУВАНСКЕ ПРЕРАЂЕВИНЕ	КАФА	ОСВЕЖАВАЈУЋА БЕЗАЛКОХОЛНА ПИЋА	ОСТАЛО	УКУПНО КГ
БЕОГРАД	11.083.998,20	138.005.870,76	1.418.479,94	12.944.451,32	270.795,23	416.065,41	164.139.660,86
КЛАДОВО	0,00	212.060,00	0,00	0,00	0,00	0,00	212.060,00
ДИМИТРОВГРАД	0,00	894.045,75	0,00	0,00	0,00	218,00	894.263,75
КРАЉЕВО	46.890,00	12.984.726,10	0,00	156.264,10	0,00	300,00	13.188.180,20
НИШ	178.324,09	28.604.891,60	4.109.786,96	1.001.567,46	0,00	3.004,00	33.897.574,11
КРАГУЈЕВАЦ	0,00	87.319.846,19	0,00	247,00	0,00	0,00	87.320.093,19
НОВИ САД	19.875.143,65	224.457.249,06	0,00	3.672.309,66	129,00	20.022,40	248.024.853,77
СОМБОР	2.635.237,85	1.624.997,19	0,00	0,00	0,00	0,00	4.260.235,04
ВРШАЦ	0,00	22.690,76	0,00	0,00	0,00	0,00	22.690,76
ЗРЕЊАНИН	45.497,13	1.117.047,00	0,00	0,00	0,00	0,00	1.162.544,13
СУБОТИЦА	458.040,14	18.419.534,60	662.795,17	26.144,99	4,29	0,00	19.566.519,19
ШАБАЦ	834.617,56	764.541,56	0,00	5.067.794,96	24.869,16	7.536,00	6.699.359,24
КРУШЕВАЦ	0,00	416.926,44	0,00	450.869,50	0,00	0,00	867.795,94
УЖИЦЕ	48.919,20	34,80	0,00	1.907.998,00	0,00	0,00	1.956.952,00
УКУПНО КГ	35.206.667,82	514.844.461,81	6.191.062,07	25.227.646,99	295.797,68	447.145,81	582.212.782,18



¹⁾ Подаци обухватају Ц4 - стављање робе у слободан промет (редован увоз робе)

**1.10. НАЈВЕЋИ УВОЗ РОБЕ ПО НЕТО ТЕЖИНИ ^{1) 2)}
ОД 1.1.2018. ДО 30.9.2018. ГОДИНЕ**

РЕДНИ БРОЈ	ТАРИФНИ БРОЈ	ТРГОВАЧКИ НАЗИВ РОБЕ	НЕТО МАСА У КГ
1	2601	Руде гвожђа и концентрати	1.672.779.073,50
2	2704	Кокс од каменог угља, мрког угља, лигнита или тресета	562.360.410,30
3	2710	Уља добијена од нафте и битуменозних минерала	519.576.035,69
4	2510	Природни калцијум фосфати, природни алуминијум калцијум фосфати и фосфатна креда	413.238.610,00
5	2523	Цемент	301.628.676,65
6	2702	Мрки угаљ и лигнит	229.647.393,85
7	2807	Сумпорна киселина; олеум	228.276.992,75
8	2701	Камени угаљ, укључујући и брикете разних облика каменог угља	205.198.833,57
9	8703	Путнички аутомобили	177.567.995,20
10	2713	Кокс и битумен	161.913.538,00
11	3105	Минерална или хемијска ђубрива	159.351.227,28
12	3102	Азотна ђубрива, минерална или хемијска	153.129.116,84
13	4407	Дрво буково дебљине веће од 6 мм	141.383.251,70
14	2711	Нафтни гасови и остали гасовити угљоводоници	117.208.813,04
15	7213	Топло ваљана жица у котуровима, од гвожђа или нелегираног челика	114.649.225,94
16	2501	Со	112.074.686,26
17	4810	Хартија и картон са премазом	107.187.704,32
18	7208	Топло ваљани лим од гвожђа, непревучени	98.788.814,77
19	4410	Плоче, иверице	96.905.581,11
20	4707	Хартија или картон за поновну прераду, отпаци и остаци	96.296.319,93

¹⁾ Подаци обухватају Ц4 - стављање робе у слободан промет (редован увоз робе)

²⁾ Без података за АПКМ

**1.11. НАЈВЕЋИ УВОЗ РОБЕ ПО ВРЕДНОСТИ ^{1) 2) 3)}
ОД 1.1.2018. ДО 30.9.2018. ГОДИНЕ**

РЕДНИ БРОЈ	ТАРИФНИ БРОЈ	ТРГОВАЧКИ НАЗИВ РОБЕ	ВРЕДНОСТ У ЕУР
1	2709	Нафта сирова	815.462.424,84
2	8703	Путнички аутомобили	574.405.003,43
3	2711	Нафтни гасови и остали гасовити угљоводоници	395.494.313,11
4	3004	Лекови који се састоје од помешаних или непомешаних производа припремљени и одмерени за продају на мало	384.694.857,24
5	2710	Уља добијена од нафте и битуменозних минерала	316.773.159,41
6	8517	Телефонски апарати, видеофони	253.536.109,86
7	2704	Кокс од каменог угља, мрког угља, лигнита или тресета	164.331.941,97
8	2601	Руде гвожђа и концентрати	158.184.528,94
9	8544	Изолована жица, каблови, оптички каблови	156.210.710,76
10	2716	Електрична енергија	134.608.519,09
11	7408	Жица од бакра	132.156.637,17
12	8704	Моторна возила за превоз робе	126.941.713,80
13	8471	Машине за аутоматску обраду података	124.857.326,09
14	7308	Конструкције за мостове, торњеви, кранове, ...	109.246.188,05
15	3002	Људска крв; Животињска крв припремљена за употребу у терапеутске профилактичке или дијагностичке сврхе; Антисеруми и остале фракције крви и модификовани ...имолошки производи, било да су добијени путем биотехнолошких процеса или не; Вакцине, токсини, културе микроорганизама и сл.	104.515.229,25
16	8701	Трактори и друмски тегљачи	102.030.173,13
17	3901	Полимери етилена	100.774.274,38
18	8443	Машине за штампање	94.951.439,60
19	8708	Делови и прибор за моторна возила	93.646.736,35
20	3402	Органска површински активна средства за прање	93.519.299,84

¹⁾ Подаци обухватају Ц4 - стављање робе у слободан промет (редован увоз робе)

²⁾ За обрачун вредности коришћена је царинска вредност

³⁾ Без података за АПКМ

**1.12. НАЈВЕЋИ ИЗВОЗ РОБЕ ПО НЕТО ТЕЖИНИ ^{1) 2)}
ОД 1.1.2018. ДО 30.9.2018. ГОДИНЕ**

РЕДНИ БРОЈ	ТАРИФНИ БРОЈ	ТРГОВАЧКИ НАЗИВ РОБЕ	НЕТО МАСА У КГ
1	1001	Пшеница и наполица	1.021.032.900,70
2	1005	Кукуруз	781.045.805,37
3	7208	Топло ваљани лим од гвожђа, непревучени	753.245.898,77
4	2710	Уља добијена од нафте и битуменозних минерала	423.228.439,98
5	6904	Керамичке зидарске опеке, блокови за подове, блокови	307.112.539,84
6	2202	Вода, укључујући минералну воду и газирану воду са додатком шећера или других средстава	237.980.123,18
7	2523	Цемент	230.697.154,00
8	2517	Облуци, шљунак, крупни белуци	217.860.765,14
9	3214	Стаклорезачки кит, калемарски кит, смолни малтери, масе за заптивање и остали китови	205.842.579,25
10	2713	Кокс и битумен	205.448.585,00
11	3105	Минерална или хемијска ђубрива	201.319.194,48
12	6905	Црепови, делови димњака, украси и остали производи за грађевинарство, од керамике	196.555.100,04
13	2505	Природни песак свих врста	175.677.895,00
14	2309	Производи који се употребљавају за исхрану животиња	163.630.967,25
15	0811	Воће некувано, кувано, смрзнуто, јагодичасто	151.524.891,91
16	7209	Хладно ваљани лимови од гвожђа, непревучени	147.421.232,33
17	4407	Дрво буково дебљине веће од 6 мм	139.844.255,86
18	1101	Брашно од пшенице или наполице	134.000.795,00
19	7204	Отпаци и остаци од гвожђа или челика; отпадни инготи	130.373.771,00
20	3102	Азотна ђубрива, минерална или хемијска	125.891.009,94

¹⁾ Подаци обухватају Ц1 - извоз робе (редован извоз робе)

²⁾ Без података за АПКМ

**1.13. НАЈВЕЋИ ИЗВОЗ РОБЕ ПО ВРЕДНОСТИ ^{1) 2) 3)}
ОД 1.1.2018. ДО 30.9.2018. ГОДИНЕ**

РЕДНИ БРОЈ	ТАРИФНИ БРОЈ	ТРГОВАЧКИ НАЗИВ РОБЕ	ВРЕДНОСТ У ЕУР
1	7208	Топло ваљани лим од гвожђа, непревучени	410.404.876,66
2	8544	Изолована жица, каблови, оптички каблови	321.393.138,87
3	2710	Уља добијена од нафте и битуменозних минерала	244.941.925,21
4	0811	Воће некувано, кувано, смрзнуто, јагодичасто	238.302.056,03
5	2716	Електрична енергија	174.798.053,86
6	9306	Различите врсте муниције	166.515.857,16
7	1001	Пшеница и наполица	157.022.707,53
8	4811	Хартија, картон, целулозна вата	150.854.641,84
9	3004	Лекови који се састоје од помешаних или непомешаних производа припремљени и одмерени за продају на мало	144.971.950,67
10	8413	Пумпе за течност, опремљене или не мерним уређајима	143.042.288,37
11	1005	Кукуруз	141.403.314,23
12	9401	Седишта укључујући она која се могу претворити у лежајеве и њихови делови	138.971.742,06
13	7403	Рафинисани бакар и легуре бакра	133.760.035,71
14	3402	Органска површински активна средства за прање	128.657.686,32
15	9403	Остали намештај и његови делови	123.900.234,34
16	3917	Цеви, црева и прибор за њих од пластичних маса	117.858.513,15
17	3923	Производи за транспорт и паковање робе, од пластичних маса; запушачи, поклопци и сл.	105.425.229,15
18	3901	Полимери етилена	96.693.954,69
19	7209	Хладно ваљани лимови од гвожђа, непревучени	92.215.114,68
20	2202	Вода, укључујући минералну воду и газирану воду са додатком шећера или других средстава	91.395.130,92

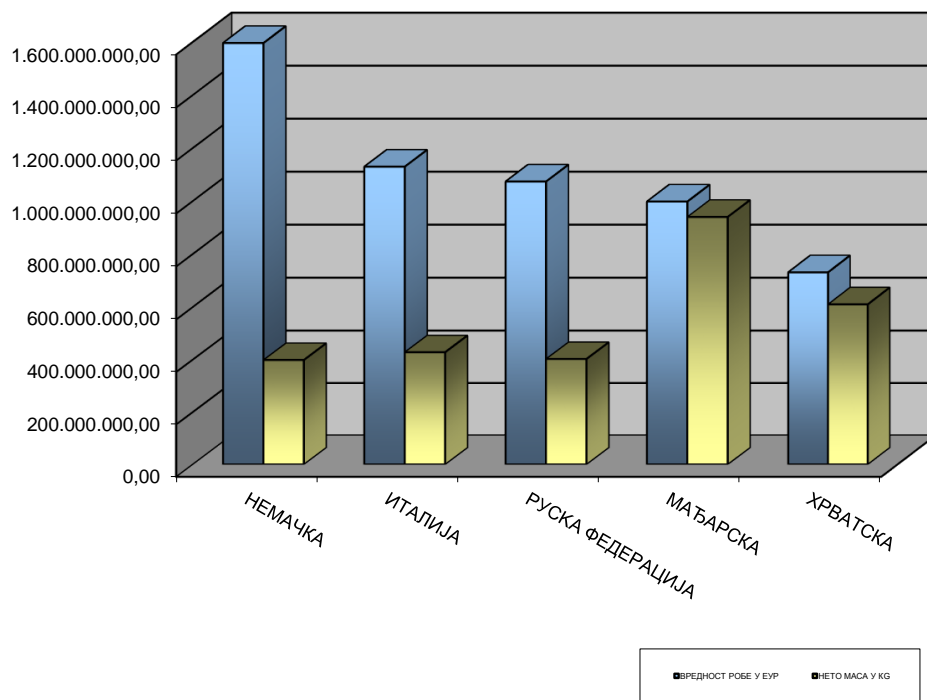
¹⁾ Подаци обухватају Ц1 - извоз робе (редован извоз робе)

²⁾ За обрачун вредности коришћена је фактурна вредност

³⁾ Без података за АПКМ

**1.14. НАЈВЕЋИ УВОЗ РОБЕ ПО ЗЕМЉИ ОТПРЕМЕ
РАНГИРАН ПО ВРЕДНОСТИ ^{1) 2) 3)}
ОД 1.1.2018. ДО 30.9.2018. ГОДИНЕ**

ЗЕМЉА ОТПРЕМЕ	ВРЕДНОСТ РОБЕ У ЕУР	НЕТО МАСА У КГ
НЕМАЧКА	1.596.036.553,50	398.305.958,46
ИТАЛИЈА	1.129.272.229,14	427.933.057,66
РУСКА ФЕДЕРАЦИЈА	1.073.262.731,24	402.189.942,34
МАЂАРСКА	997.728.168,61	939.679.430,88
ХРВАТСКА	730.552.573,37	609.620.743,68



- 1) Подаци обухватају Ц4 - стављање робе у слободан промет (редован увоз робе)
 2) За обрачун вредности коришћена је царинска вредност
 3) Без података за АПКМ

**2.1. УКУПАН БРОЈ ТРАНЗИТНИХ ДЕКЛАРАЦИЈА ¹⁾
ОД 1.01.2018. ДО 30.09.2018. ГОДИНЕ**

ВРСТА ДЕКЛАРАЦИЈЕ	БРОЈ ДЕКЛАРАЦИЈА
НТ	685.347
НТАТА	1.810
НТЦИМ	8.158
НТТИР	27.879
Т (Пуштене у транзит)	141.724
Т (Евидентиране на грани)	290.477
УКУПНО	1.155.395

НТ - НЦТС национални ниво

НТАТА - НЦТС АТА национални ниво

НТЦИМ - НЦТС железнички саобраћај национални ниво

НТТИР - НЦТС ТИР национални ниво

Т - НЦТС заједнички транзит

¹⁾ Без података за АПКМ

**2.2. УКУПАН БРОЈ ТРАНЗИТНИХ ДОКУМЕНАТА ¹⁾
ПО ЦАРИНАРНИЦАМА
ОД 01.01.2018. ДО 30.09.2018. ГОДИНЕ**

НАЗИВ ЦАРИНАРНИЦЕ	НТ	НТАТА	НТЦИМ	НТТИР	Т (Пуштене у транзит)	Т (Евидент иране на граници при улазу у земљу)	Укупно
БЕОГРАД	58.704	7	7	3.995	8.555		71.268
КЛАДОВО	16.241	34	140	425	525	6.988	24.353
ДИМИТРОВГРАД	25.076	228	1.711	6.468	10.370	100.187	144.040
КРАЉЕВО	8.395	16	0	350	2.857	0	11.618
НИШ	40.387	545	823	2.399	17.085	56.792	118.031
КРАГУЈЕВАЦ	17.460		358	885	12.386	0	31.089
НОВИ САД	165.757	493	1.574	5.465	34.723	101.695	309.707
СОМБОР	30.132	7	16	389	12.106	3.290	45.940
ВРШАЦ	17.868	13	1.142	1.121	1.521	2.620	24.285
ЗРЕЊАНИН	16.880	4	5	657	5.337	2.556	25.439
СУБОТИЦА	212.229	280	903	2.766	16.580	16.347	249.105
ПРИШТИНА	3.493	0	0	0	426	0	3.919
ШАБАЦ	44.293	77	1.174	1.750	11.864	0	59.158
КРУШЕВАЦ	1.427	0	2	795	2.261	0	4.485
УЖИЦЕ	27.005	106	303	414	5.128	2	32.958
УКУПНО	685.347	1.810	8.158	27.879	141.724	290.477	1.155.395

НТ - НЦТС национални ниво

НТАТА - НЦТС АТА национални ниво

НТЦИМ - НЦТС железнички саобраћај национални ниво

НТТИР - НЦТС ТИР национални ниво

Т - НЦТС заједнички транзит

**2.3 БРОЈ ТРАНЗИТНИХ ДЕКЛАРАЦИЈА ПО ВРСТАМА САОБРАЋАЈА
У ПЕРИОДУ ОД 1.1.2018. ДО 30.09.018.**

ЦАРИНАРНИЦА	ВРСТА САОБРАЋАЈА								УКУПНО
	ДРУМСКИ	ФИКСНА ТРАНСП	ОСТАЛО	ПОШТАН	СОПСТВЕ	УНУТРАШЊИ ВОДНИ	ВАЗДУШНИ	ЖЕЛЕЗНИЧКИ	
БЕОГРАД	69.678	0	0	2	2	13	1.561	10	71.268
КЛАДОВО	20.461	0	0	0	1	3.662	2	226	24.353
ДИМИТРОВГРАД	141.580	0	28	1	3	0	1	2.419	144.040
КРАЉЕВО	11.618	0	0	0	0	0	0	0	11.618
НИШ	117.183	0	14	1	4	0	2	825	118.031
КРАГУЈЕВАЦ	30.719	2	0	0	0	3	2	363	31.089
НОВИ САД	306.018	0	28	0	13	178	3	3.456	309.707
СОМБОР	44.290	0	0	0	0	1.633	0	16	45.940
ВРШАЦ	23.117	0	0	0	0	0	1	1.166	24.285
ЗРЕЊАНИН	25.424	0	4	0	3	1	0	5	25.439
СУБОТИЦА	246.265	35	3	0	1	2	0	2.795	249.105
ПРИШТИНА	3.919	0	0	0	0	0	0	0	3.919
ШАБАЦ	57.914	0	9	8	0	15	0	1.203	59.158
КРУШЕВАЦ	4.482	0	0	0	0	0	0	2	4.485
УЖИЦЕ	32.652	0	0	0	2	0	0	304	32.958
УКУПНО	1.135.320	37	86	12	29	5.507	1.572	12.790	1.155.395